



Sector Minero COLOMBIA

MAX RODRIGUEZ GUILLEN

mrodriguezg@mincetur.gob.pe

27 de enero de 2016

Bogotá, Colombia

COLOMBIA



Informe ejecutivo

Datos básicos

- **Nombre oficial:** República de Colombia
- **Superficie:** 1.141.748 km².
- **Situación geográfica:** Limita al este con Venezuela y Brasil, al sur con Perú y Ecuador y al noroeste con Panamá
- **Principales recursos naturales:** Minerales (cobre plata, oro, níquel, platino y esmeraldas), recursos energéticos, carbón y petróleo; industria forestal , pesca, producción agrícola y ganadería.
- **Población:** 48 246 160 hab. (2015).
- **Densidad demográfica:** 41,9 hab./km²



Estructura de la economía

Colombia es una economía emergente y una potencia económica de la región. También forma parte del bloque de países emergentes CIVETS.

El PBI nominal colombiano es el cuarto más grande de América Latina después de los de Brasil, México y Argentina, y ocupa el puesto 29 a nivel mundial.

El sector financiero en Colombia ha crecido un 6.7 % entre el 2005-2010, debido a la liquidez favorable de la economía colombiana.

En 2014 el sector de servicios representó el 55,1 % del PIB de Colombia, mientras que 68 % de 23.08 millones de colombianos formaron parte de la fuerza laboral en este sector.

La economía de Colombia ha experimentado un crecimiento promedio anual de 4,4 % desde 2002.

Mar del Caribe

2 Millones

US\$ 7,487

Barranquilla

1 Millón

US\$ 7,252

Cartagena

PANAMÁ

Magdalena

1.1 Millones

US\$ 12,111

VENEZUELA

4 Millones

US\$ 9,051

Bucaramanga

Medellin

Océano
Pacífico

 **Bogota**

Cali

3 Millones

US\$ 9,227

8.5 Millones

US\$ 11,121

ECUADOR

Apaporis
Caqueta

Japura

BRASIL

PERÚ

750 km



Producto INTERNO BRUTO - PBI

Latinoamérica (miles de MILLONES a dic 2014)



PERÚ

Ministerio
de Comercio Exterior
y Turismo

1. US\$ 2244	Brasil	13. US\$ 54	Guatemala
2. US\$ 1259	México	14. US\$ 49	Costa Rica
3. US\$ 539	Argentina	15. US\$ 43	Panamá
4. US\$ 377	Colombia	16. US\$ 30	Bolivia
5. US\$ 315	Venezuela	17. US\$ 26	Paraguay
6. US\$ 277	Chile	18. US\$ 24	El Salvador
7. US\$ 205	Perú	19. US\$ 24	Trinidad y T.
8. US\$ 99	Puerto Rico	20. US\$ 18	Honduras
9. US\$ 94	Ecuador	21. US\$ 14	Jamaica
10. US\$ 77	Cuba	22. US\$ 11	Nicaragua
11. US\$ 61	Republica Dominican	23. US\$ 8	Haití
12. US\$ 56	Uruguay	24. US\$ 2	Belize

Producto INTERNO BRUTO - PBI

Latinoamérica (per cápita anual)



PERÚ

Ministerio
de Comercio Exterior
y Turismo

1. US\$ 25,344	Puerto Rico	13.US\$ 5,190	Cuba
2. US\$ 14,325	Chile	14.US\$ 4,934	Jamaica
3. US\$ 13,860	Uruguay	15.US\$ 4,338	Belice
4. US\$ 12,306	Brasil	16.US\$ 4,297	Ecuador
5. US\$ 12,233	Venezuela	17.US\$ 3,678	El Salvador
6. US\$ 10,869	México	18.US\$ 3,622	Paraguay
7. US\$ 10,691	Costa Rica	19.US\$ 3,273	Guatemala
8. US\$ 10,369	Argentina	20.US\$ 2,298	Bolivia
9. US\$ 8,969	Panamá	21.US\$ 2,059	Honduras
10.US\$ 7,851	Colombia	22.US\$ 1,253	Nicaragua
11.US\$ 6,854	Perú	23.US\$ 742	Haití
12.US\$ 5,438	Republica Dominic.		



Colombia
\$USD 377.000
millones

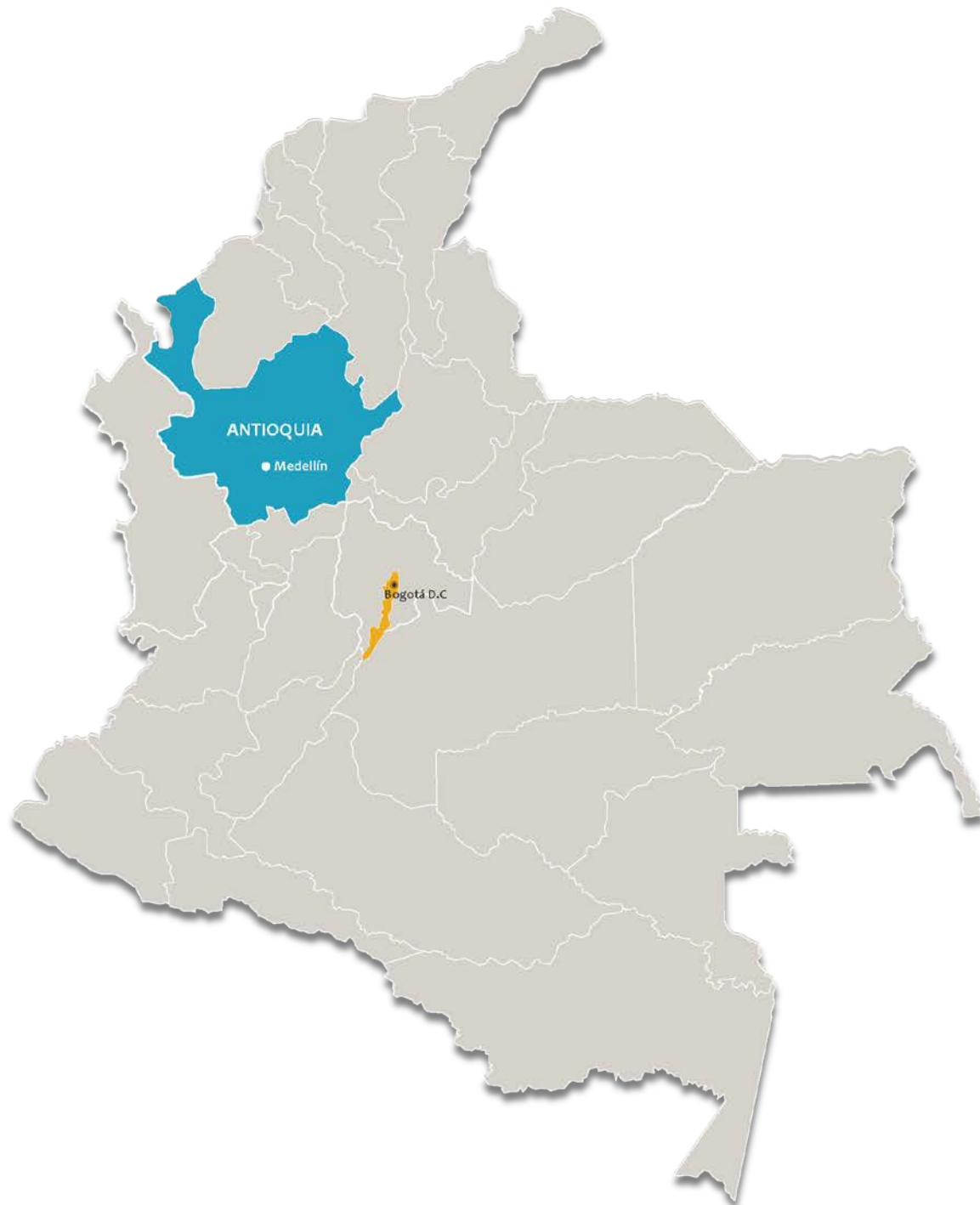


Bogotá D.C

PIB: (24%)
\$USD 94.000 millones

=

ECUADOR



ANTIOQUIA

• Medellín

Bogotá D.C.



ANTIOQUIA

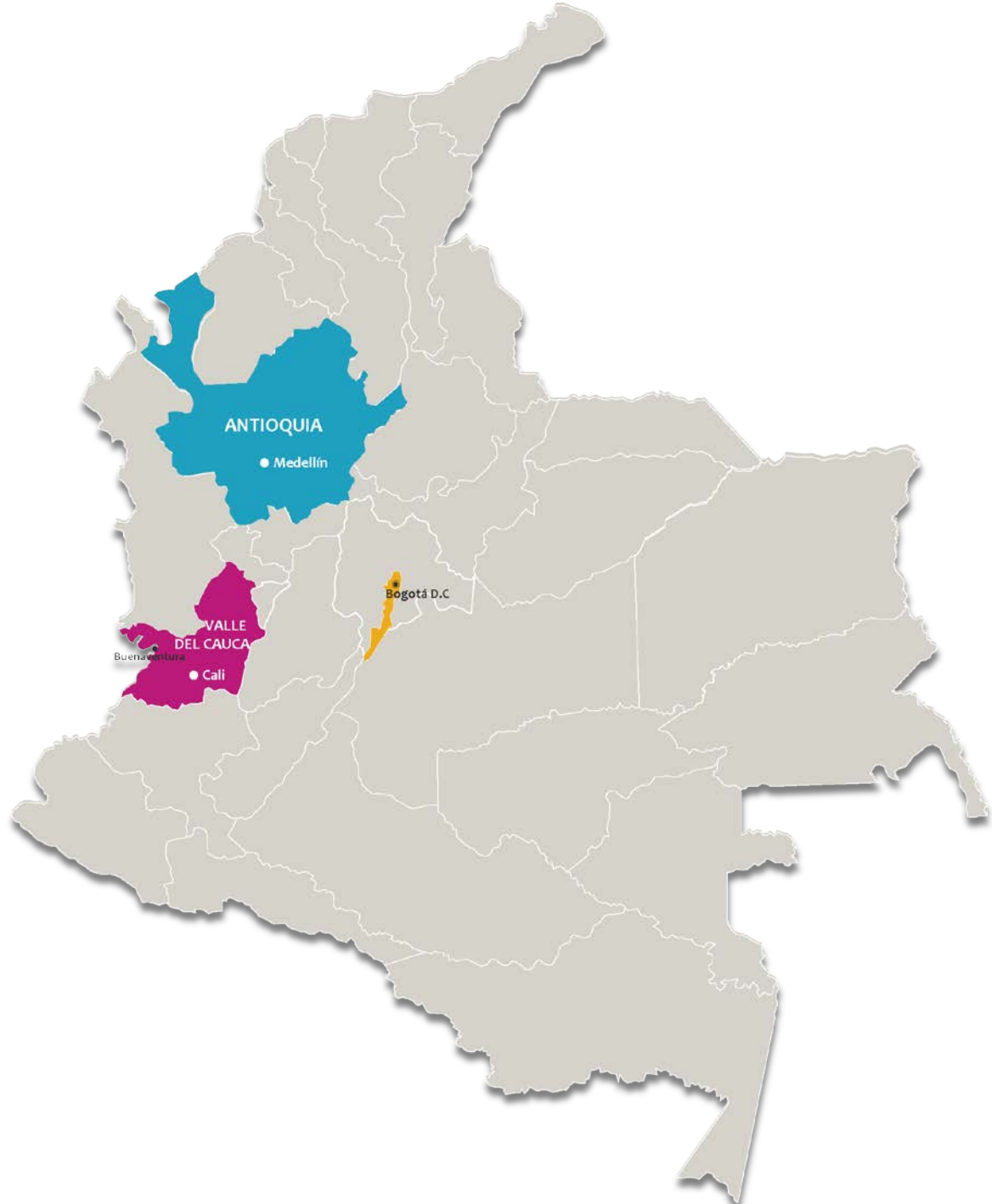
● Medellín

PIB (14%)
\$USD51.000 millones

=

URUGUAY

● Bogotá D.C.



ANTIOQUIA

• Medellín

VALLE
DEL CAUCA

• Cali

Buenaventura

Bogotá D.C.



ANTIOQUIA

● Medellín

VALLE DEL CAUCA

● Buenaventura

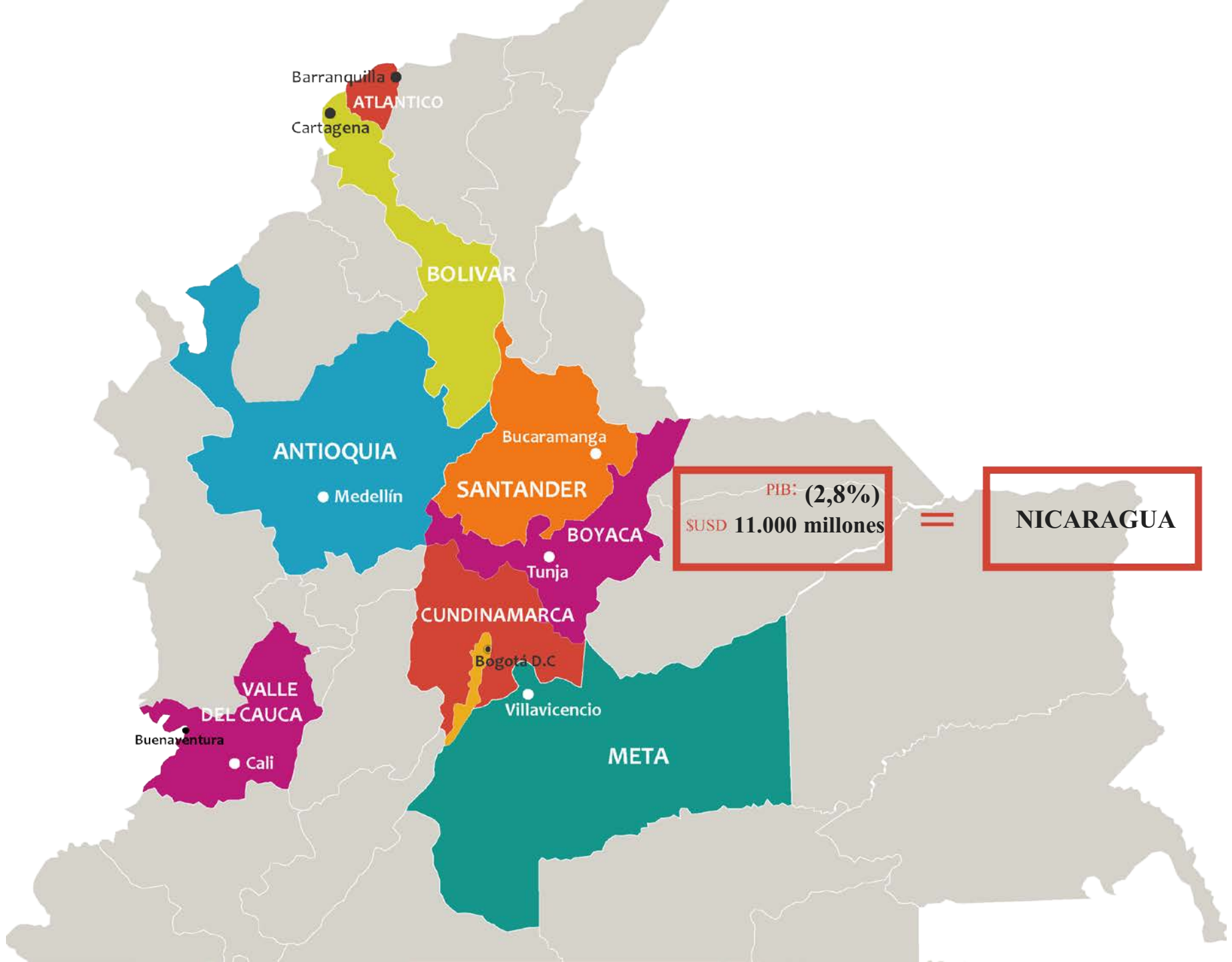
● Cali

● Bogotá D.C.

PIB: (9,6%)
\$USD 36.200 millones

=

PANAMÁ



Estrategias

- **Integración comercial**
- **Distribución y transporte**
- **Competitividad**

Evolución del comercio Perú – Colombia

		2010	2011	2012	2013	2014
	Comercio Colombia - Mundo					
	Exportaciones (FOB)	39,710	56,507	59,573	58,657	54,795
	Importaciones (CIF)	40,683	54,675	58,633	59,397	63,831
	Saldo Comercial (X-M)	-973	1,832	941	-740	-9,036
	Comercio Perú - Mundo					
(A)	Exportaciones (FOB)	35,806	46,319	46,359	42,567	38,162
(B)	Importaciones (CIF)	29,972	37,904	42,169	43,327	42,197
	Saldo Comercial (X-M)	5,834	8,415	4,190	-761	-4,035
	Comercio Perú - Colombia					
(C)	Exportaciones (FOB)	798	1,045	921	855	1,224
	(C)/(A)	2.2%	2.3%	2.0%	2.0%	3.2%
(D)	Importaciones (CIF)	1,327	1,468	1,563	1,467	1,244
	(D)/(B)	4.4%	3.9%	3.7%	3.4%	2.9%
	Saldo Comercial (X-M)	-529	-423	-642	-612	-20

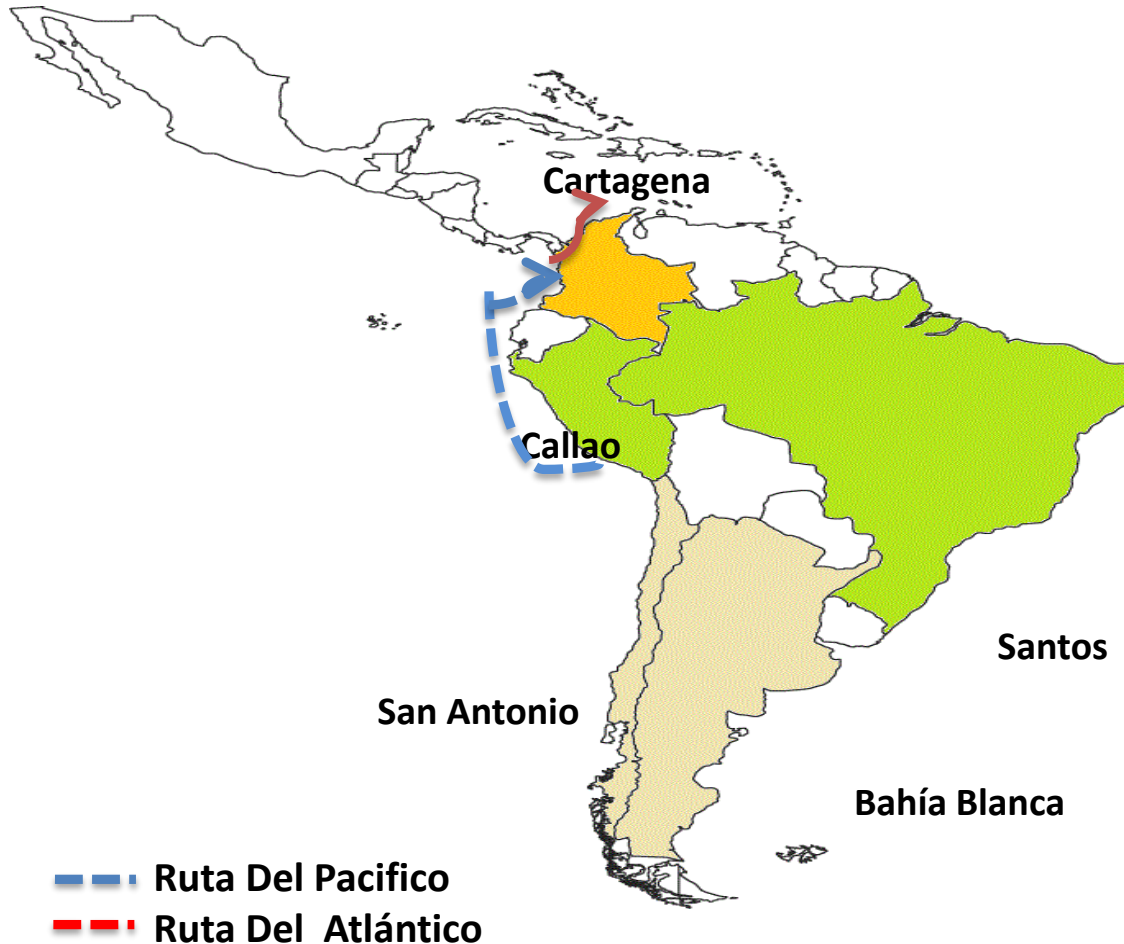
Fuente: [SUNAT](#), [FMI-IFS](#)

Elaboración: [MINCETUR](#)

CONECTIVIDAD NAVIERA COLOMBIA



RUTAS MARÍTIMAS CALLAO – COLOMBIA



Ruta De Pacifico:

Esta ruta es desde Callao vía Pacifico para llegar al Puerto de Buenaventura

Ruta De Atlántico:

Esta ruta es desde Callao vía Atlántico para llegar Puerto Cartagena.

RUTAS MARÍTIMAS CALLAO – COLOMBIA

Líneas navieras – Días de tránsito – Puertos de arribo

Línea Naviera	Frecuencia	Días de Tránsito	Puerto de Descarga
HAPPAG LLOYD	SEMANTAL	04	BUENAVENTURA
Hamburg Sud	SEMANTAL	05	BUENAVENTURA
EVERGREEN	SEMANTAL	05	BUENAVENTURA
MAESRK LINE	SEMANTAL	05	BUENAVENTURA
MOL	SEMANTAL	02	BUENAVENTURA
CMA CGM	SEMANTAL	05	BUENAVENTURA

Importante: Los tiempos de tránsito son orientativos y están sujetos a cambios. Para obtener información detallada, se debe contactar al representante comercial de la Línea Naviera de su preferencia.

RUTAS MARÍTIMAS CALLAO – COLOMBIA

Líneas navieras – Días de tránsito – Puertos de arribo

Línea Naviera	FRECUENCIA	Días de Tránsito	Puerto de Descarga
CSAV	SEMANAL	04	Cartagena
LIBRA	SEMANAL	05	Cartagena
APL	SEMANAL	13	Cartagena
MOL	SEMANAL	08	Cartagena
Happag Lloyd	SEMANAL	06	Cartagena

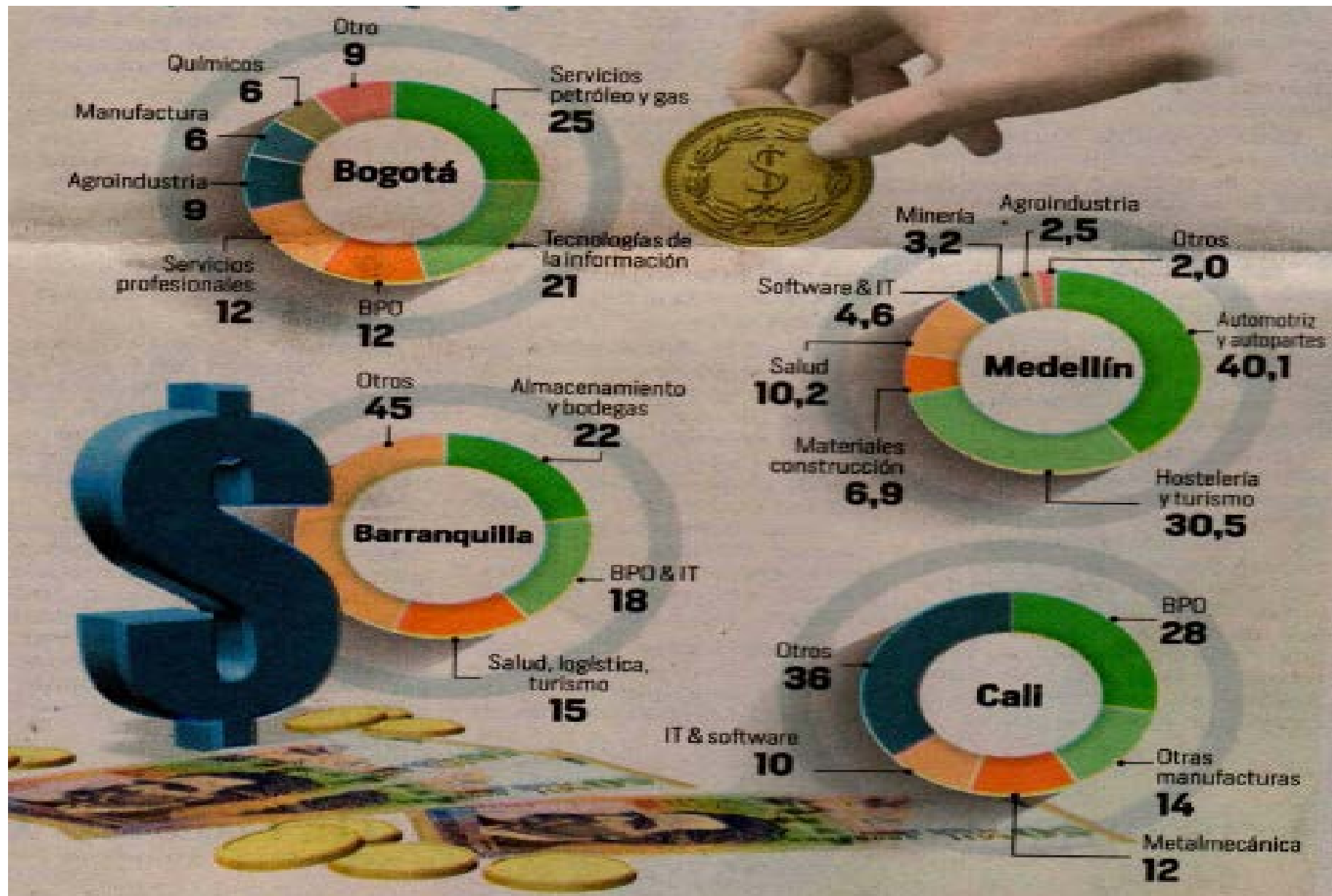
Importante: Los tiempos de tránsito son orientativos y están sujetos a cambios. Para obtener información detallada, se debe contactar al representante comercial de la Línea Naviera de su preferencia.



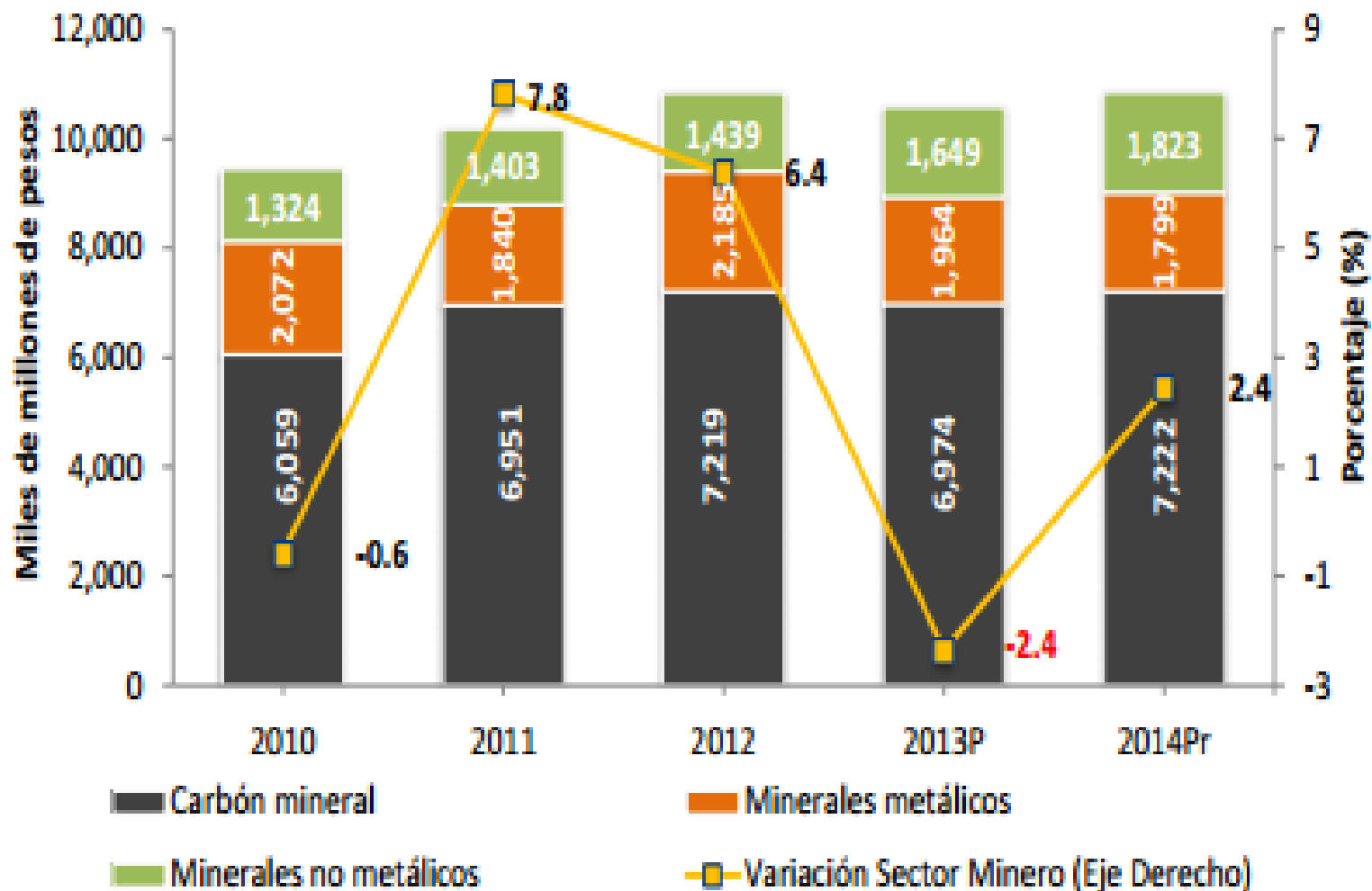
Panorama del Sector Minero Colombiano



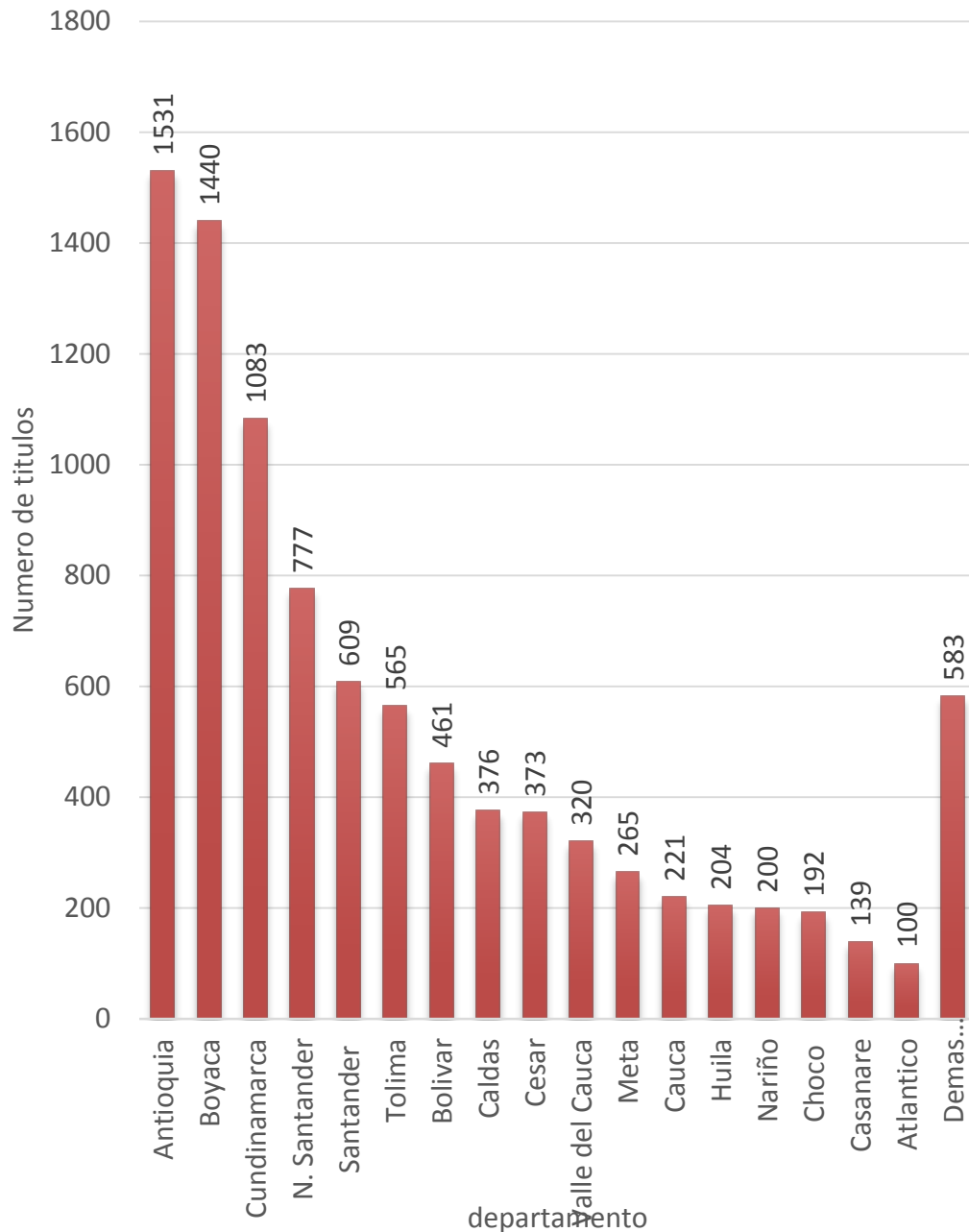
A QUE SE DESTINAN LOS CAPITALES EXTRANJEROS EN ALGUNAS REGIONES



Actividad Minera en Colombia



Títulos Mineros Vigentes en Colombia 2015

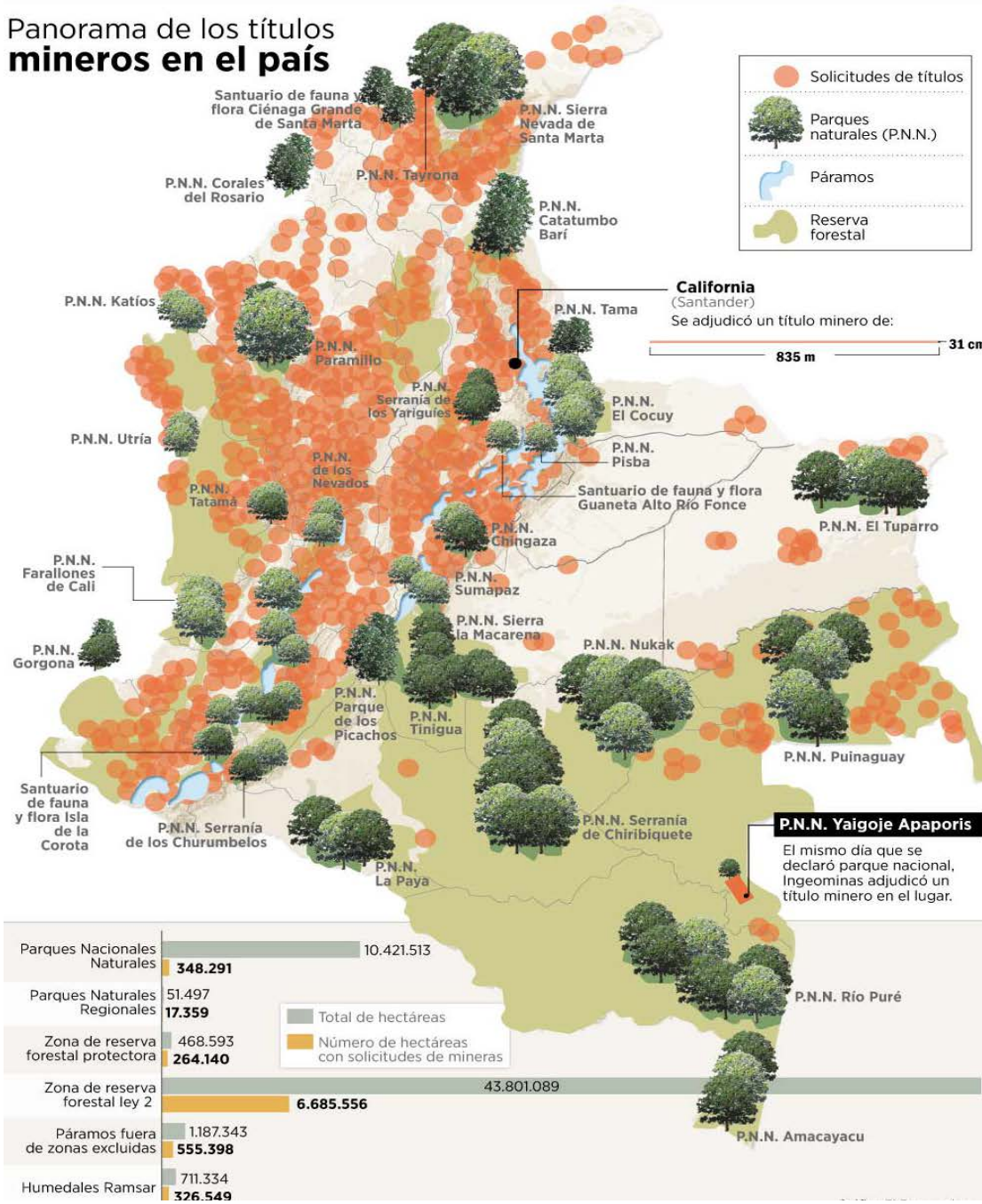


Estado de la Industria Minera por Región departamental

Aproximadamente existen 10,000 títulos de explotación en todo el país sin tener en cuenta la explotación ilegal de recursos.

Los departamentos con mayores índices de inversión en la extracción de minerales son Antioquia, Boyacá, Cundinamarca, Norte de Santander y Santander.

Panorama de los títulos mineros en el país



Puntos Principales de Extracción de Minerales

Ingresos Operacionales de las Compañías Mineras Colombianas

	Ingresos Operacionales (Millones de \$)	No. Sociedades
GRANDE	\$17.926.186	96
MEDIANA	\$732.973	132
PEQUEÑA	\$192.788	117
MICRO	\$225	4
TOTAL	\$18.852.172	349

SUBSECTOR DE CARBON Y DERIVADOS

RANKING 2014	RAZÓN SOCIAL	INGRESOS OPERACIONALES (Millones de USD\$) 2014	MINERAL
1	DRUMMOND LTDA	\$3,221,425	CARBON Y DERIVADOS
2	CARBONES DEL CERREJON LIMITED	\$2,907,680	CARBON Y DERIVADOS
3	C.I. PRODECO S.A.	\$2,819,577	CARBON Y DERIVADOS
4	CERREJON ZONA NORTE S.A.	\$2,019,221	CARBON Y DERIVADOS
15	GESELCA SA	\$1,032,447	CARBON Y DERIVADOS
5	CONSORCIO MINERO UNIDO S.A.	\$489.624	CARBON Y DERIVADOS
6	CARBONES DE LA JAGUA S.A.	\$391.793	CARBON Y DERIVADOS
7	COMERCIALIZADORA INTERNACIONAL MILPA S.A.	\$340.918	CARBON Y DERIVADOS
8	CARBONES COLOMBIANOS DEL CERREJON S.A.	\$198.697	CARBON Y DERIVADOS
9	DRUMMOND COAL MINING LLC	\$146.697	CARBON Y DERIVADOS
10	NORCARBON S.A.S.	\$116.375	CARBON Y DERIVADOS
11	C.I. CARBOCOQUE S.A.	\$104.208	CARBON Y DERIVADOS
12	CCX COLOMBIA	\$89.998	CARBON Y DERIVADOS
13	CARBONES EL TESORO S.A.	\$85.564	CARBON Y DERIVADOS
14	C.I. COLOMBIAN NATURAL RESOURCES SAS	\$68.600	CARBON Y DERIVADOS
16	LATINAMERICAN CHEMICAL TREATMENTS LTDA.	\$21.193	PETROLEO

SUBSECTOR DE MINERALES NO METALÍFEROS

RANKING 2014	RAZÓN SOCIAL	INGRESOS OPERACIONALES (Millones de USD\$) 2014	MINERAL
1	HOLCIM (COLOMBIA S.A.	\$714.210	MATERIALES UTILIAZDOS PARA LA CONSTRUCCIÓN
2	BRINSA S.A.	\$414.10	SAL
3	ALFAGRES S.A.	\$397.722	GRANITO, ROCA Y MATERIALES UTILIZADOS PARA LA CONSTRUCCION
4	LADRILLERA SANTA FE S.A.	\$154.288	ARCILLA
5	CERÁMICA ITALIA S.A.	\$111.749	ARCILLA,FUNDENTES, CONGLOMERADOS, MINERALES FERROSOS Y NO FERROSOS MINERALES DE ALUMÍNIO
6	GRANITOS Y MÁRMOLES S.A.	\$91.379	GRANITO, MARMOL Y CALIZA
7	INDUSTRIAL CONCRETO S.A.S.	\$75.431	MATERIALES UTILIAZDOS PARA LA CONSTRUCCIÓN
8	OMYA ANDINA S.A.	\$72.872	ROCA CALIZA Y MINERALES NO METALICOS
9	GRAVILLERA ALBANIA S.A.	\$42.295	ARENA Y BALASTO
10	MINERÍA TEXAS COLOMBIA S.A.	\$40.442	ORO Y PLATA
12	SIBELCO COLOMBIA S.A.S.	\$24.929	PIEDRA, ARENA Y ARCILLA COMUN
13	COLOMBIANA DE SALES Y MINAS LTDA (COLSAMINAS)	\$6.10	SAL
15	SALCOL S.A.	\$1.70	SAL

SUBSECTOR DE MINERALES METALÍFEROS

RANKING 2014	RAZÓN SOCIAL	INGRESOS OPERACIONALES (Millones de USD\$) 2014	MINERAL
1	CERROMATOSO S.A.	\$1,309,965	NIQUEL
2	MINEROS S.A.	\$302.309	ORO SIN MERCURIO/ CIANURO
3	ZANDOR CAPITAL S.A. (GRAN COLOMBIA GOLD CORP)	\$185.650	ORO
4	MINAS PAZ DEL RÍO S.A.	\$83.151	MINERAL DE HIERRO
5	BHP BILLITON	\$67.206	CARBON, COBRE, MINERAL DE HIERRO, NIQUEL, PLATA Y URANIO
6	MINEROS NACIONALES S.A.S.	\$57.629	HIERRO, COBRE Y NIQUEL
8	MINERA EL ROBLE S.A. (ATICOMINING)	\$51.266	COBRE
9	COSIGO FRONTIER MINING CORPORATION	\$33.444	MINERALES DE ORO
10	EXPLORACIONES PANTANOS DE COLOMBIA S.A.	\$18.654	SULFUROS POLIMETALICOS
12	QUINTANA S.A.S.	\$18.581	NO METALICOS
13	MINA EL GRAN PORVENIR DEL LIBANO S.A.	\$14.044	ORO
14	CG (CONTINENTAL GOLD)DE COLOMBIA	\$13.308	ORO Y PLATA
15	ECO ORO MINERALS CORPS	\$11.353	ORO Y PLATA
16	ANGLO GOLD ASHANTI COLOMBIA	\$3.679	ORO, PLATINO, ZINC, CORRE
17	CORDOBA MINERALS CORP	\$1.278	ORO Y PLATA
18	VENTANA GOLD CORP	\$1.144	ORO Y PLATA

SUBSECTOR DE COMERCIO DE MINERALES

RANKING 2014	RAZÓN SOCIAL	INGRESOS OPERACIONALES (Millones de USD\$) 2014	MINERAL
1	COMERCIALIZADORA INTERNACIONAL DE METALES PRECIOSOS DE COLOMBIA S.A.	\$462.610	ESMERALDAS
2	COMERCIALIZADORA INTERNACIONAL CONSULTORES MINEROS S.A.S.	\$126.805	CARBON Y DERIVADOS
3	GREEM SHINE C.I. S.A.S.	\$29.360	ESMERALDAS
4	COMERCIALIZADORA NAIL S.A.S.	\$27.451	CARBON Y DERIVADOS
5	C.I. FRONTIER COAL LTDA	\$27.145	CARBON Y DERIVADOS
6	MINEX COMPAÑÍA INTERNACIONAL S.A. C.I.	\$19.251	CARBON Y DERIVADOS
7	CARBONES EL TESORO S.A.	\$17.583	CARBON Y DERIVADOS
8	INSUMINER S.A.	\$10.511	METALES PRECIOSOS, BASICOS Y CARBON
9	RIBELL S.A.S.	\$4.570	CARBON DE PIEDRA
10	C.I. INVERSIONES REINGENIERIA Y TRANSPORTES LTDA.	\$3.508	CARBON Y DERIVADOS

SUBSECTOR ACTIVIDADES DE INGENIERIA

RANKING 2014	RAZÓN SOCIAL	INGRESOS OPERACIONALES (Millones de USD\$) 2014	MINERAL/ACTIVIDAD
1	MANTENIMIENTO TÉCNICO MINERO S.A.S.	\$25.993	MAQUINARIA INDUSTRIAL
2	LT T GEOPERFORACIONES Y MINERÍA LTDA	\$18.440	RECURSOS MINEROS Y AGUA
3	MD COLOMBIA S.A.	\$14.118	MINERALES NO METALICOS
4	GEOLOGIA REGIONAL Y PROSPECCIÓN LTDA	\$13.269	CONSULTORIA
5	AK DRILLING INTERNATIONAL S.A.S.	\$11.837	METALICO
6	EXPLOMIN COLOMBIA S.A.S.	\$9.482	MINERAL NO METALICO
7	COLOMBIANO -TEXAS TRANSFORMADORA S.A.	\$4.831	MINERAL NO METALICO
8	LOGAN DRILLING COLOMBIA S.A.S.	\$3.847	SERVICIOS DE EXPLORACIÓN, PERFORACIÓN Y LABORATORIO
9	PETROLCARBON LTDA	\$2.232	EQUIPOS DEL SECTOR PETROLIFERO
10	COMPAÑIA DE COMERCIO INTERNACIONAL DE INGENIERIA Y LABORATORIO AMBIENT	\$1.998	EXTRACCION DE MINERALES PRECIOSOS - Y ASESORIA

Las dificultades que son oportunidades

La minería Colombiana afronta desafíos diferentes según su escala

Pequeña y mediana minería

- **Bajos estándares de seguridad, higiene, laborales y ambientales**
- **Atraso tecnológico**
- **Alta informalidad e ilegalidad**
- **Inadecuada infraestructura**
- **Carencia de financiamiento**

Gran minería

- **Licenciamiento ambiental**
- **Viabilidad social**
- **Falta promoción internacional**
- **Infraestructura limitada**



Feria Colombia Minera

PERÚ

presente en la

Feria IX Colombia Minera

Pabellón Azul / Stand: 303

- © AIRTEC S.A.
www.airtec.com.pe
- © ACUMULADOR TRACCIÓN S.A.C.
www.acumaxx.com
- © CASTEM E.I.R.L.
www.castem.com.pe
- © CORPORACIÓN ACEROS AREQUIPA S.A.
www.acerosarequipa.com
- © FABRICATORS AND TECHNOLOGY S.A.C.
www.fabtechsac.com
- © GINSUMIL REPRESENTACIONES S.A.C.
www.ginsumil.com
- © HEAP LEACHING CONSULTING S.A.C.
www.hlcsac.com
- © INDUSTRIAS Y SERVICIOS "EL TIGRE" S.A.
www.iys-el-tigre.com
- © INDUSTRIAL YALE DEL PERÚ S.A.C.
www.yoleperugroup.com
- © OPTIHOSE DEL PERÚ S.A.C.
www.optihose.com
- © PRODUCTOS DE ACERO CASSADÓ S.A.
www.prodac.com.pe
- © RESEMIN S.A.
www.resemin.com
- © SERVICIOS MINEROS S.A.
www.serminsa.com
- © TERRAFORTE S.A.C.
www.terroforte.com.pe

Informes:

Oficina Comercial del Perú

Max Rodríguez Guillén

T: (57 1) 637 0900 / 318 254 3235

inscripciones@ruedaperucolombia.com

acexbogota@promperu.gob.pe

www.ruedaperucolombia.com

www.promperu.gob.pe

prom
perú

perú

COLOMBIA MINERA



COLOMBIA MINERA



Perú llega a brillar a la Feria Internacional Minera 2013

◀ Negocios | 🖨 Imprimir

jue 19 sep 2013 07:23



Del 25 al 27 de septiembre se realizará en la ciudad de Medellín, la novena versión de Colombia Minera – Feria Internacional Minera 2013, y esta vez los metales peruanos llegarán para brillar. La delegación de Perú estará presente con 14 empresas representativas de los mejores estándares en el sector minero, dispuestas a participar en grandes inversiones, con ellos llega Joaquín Schwab Helguero, Especialista en manufacturas diversas de PROMPERÚ.

Perú se destaca en el sector minero por tener una gran riqueza geológica y abundantes recursos, que lo convierten en uno de los destinos más atractivos para la inversión pues los metales producidos son de gran demanda en el mercado mundial. Su tradición se mantiene y se cultiva gracias a las empresas como Acumaxx, Airtec, Castem, Corporación Aceros Arequipa, Fabricatos and Technology, Ginsumil Representaciones, Heap Leaching Consulting, Industrias y Servicios El Tigre, Industrial Yale del Perú, Optihose del Perú SA, Productos de Acero Cassado, Resemin, Servicios Mineros y Terraforte a nivel internacional y quienes se presentarán en la feria. Como miembro de la Asia Pacific Economic Cooperation (APEC), de la Alianza Pacífico y de la Comunidad Andina de Naciones (CAN); a nivel latinoamericano y mundial, Perú es uno de los primeros productores de diversos metales como el oro, la plata, el cobre, el plomo, el zinc, el hierro, el estaño

LA REPÚBLICA • www.larepublica.co • LUNES 23 DE SEPTIEMBRE DE 2013

ECONOMÍA

MINERÍA. ESTA SEMANA SE REALIZA LA FERIA INTERNACIONAL DEL SECTOR EN MEDELLÍN

Reino Unido, Chile y Perú muestran su apetito por la minería colombiana

BOGOTÁ. Compañías provenientes de Perú, Chile y Reino Unido han mostrado su apetito por el mercado minero de Colombia. Como resultado, las empresas buscan concretar negocios e, inclusive, abrir oficinas en el país.

Gran parte de este escenario tendrá lugar durante la IX Feria Internacional - Colombia Minera 2013, que comenzará este 25 de septiembre, en el Centro de Convenciones, Medellín. Allí, Perú debutará como país de honor in-

Adicionalmente, a Perú se unirá Chile en el marco de la feria, que ya ha estado antes en el evento. En esta nueva ocasión, señaló Carlos Muñoz, subdirector de Prochile en Colombia, llegarán 11 empresas que quieren concretar negocios en el país. "De estas 11, hay dos que ya están exportando al país. Esperamos que, al menos, en el corto plazo, otras tres empresas se sumen y logren acuerdos comerciales", explicó. Finalmente, provenientes de Reino Unido, hasta ayer estuvo



NEGOCIOS SUPERARÍAN LOS US\$15 MILLONES EL PRIMER AÑO

Minería: Perú propone alianza con Colombia

● En diciembre, un grupo de los más destacados inversionistas del vecino país vendrá para fortalecer los lazos.

Por Vanessa Romero
EL NUEVO SIGLO

AL PROPONERSE afianzar los lazos comerciales, especialmente en el sector minero, Colombia y Perú caminan hacia una alianza estratégica que incrementaría las posibilidades de mercado, y potencializaría los ingresos binacionales.

Precisamente en el marco de dicha estrategia, el director de la Oficina Comercial de Perú para Colombia, Max Rodríguez, habló en exclusiva con EL NUEVO SIGLO detallando las expectativas empresariales del vecino país.

Es así que desde el próximo miércoles, y hasta el viernes, se realizará en Medellín la novena versión de la Feria Colombia Minera, y la delegación de Perú llegará con 14 empresas representativas de los mejores estándares en el sector minero.

EL NUEVO SIGLO: En el marco de la Feria, ¿cuál es el ofrecimiento de Perú para los mineros colombianos?

MAX RODRÍGUEZ: Primero, rescato que es la primera vez que como país estamos en una isla como la feria, y ha sido gracias a una alianza estratégica entre la oficina comercial de Promperú (Comisión de Promoción del Perú para la Exportación, es la organización del gobierno que promueve el comercio internacional de empresas) y Colombia.

Es importante la posibilidad de llegar con 14 empresas peruanas que brindan servicios de minería, tanto en exploración como en explotación.

Esto sobre la base que ha tenido el Perú en los últimos 20 años, es el segundo exportador a nivel mundial de cobre, los terceros a nivel mundial de plata y los sextos de oro.

ENS: ¿Cómo avanza dicha alianza comercial?

MR: Hemos querido lanzar

una cifra conservadora y se espera superar negocios de 15 millones de dólares, sin embargo es una cifra que queremos alcanzar en los próximos 12 meses.

ENS: ¿Qué otras expectativas vislumbran en este escenario comercial?

MR: No olvidemos que en Colombia se está dando un importante desarrollo minero y para el caso peruano, hoy por hoy la minería es la principal fuente de ingreso que tiene el Estado para brindar todos los servicios a favor de la población.

Este representa el 14,5% del PIB del Perú y representa el impuesto por 36 mil millones de soles, esto traduce 14.500 millones de dólares por ingresos.

En los próximos dos meses pretendemos formar alianzas estratégicas con empresas mineras a gran escala.

Hay una tendencia a la baja en productos como cobre, plata y el oro

ENS: ¿Con cuántas empresas pretenden hacer la alianza?

MR: Como Estado peruano hemos hecho una promoción del comercio a nivel internacional y Colombia significa para nosotros un mercado priorizado. En ese sentido Promperú estableció en Colombia una oficina que lleva cuatro meses.

Justamente estamos con una reconocida firma consultora colombiana realizando un estudio para que nos permita tener una visión muy clara del perfil, las oportunidades del sector en la minería en Colombia y el número de empresas con las cuales haríamos alianzas comerciales.

ENS: ¿Cuándo se conocerá el informe?

MR: A mediados de noviembre ya que empezamos tres



EL DIRECTOR de la Oficina Comercial de Perú para Colombia, Max Rodríguez. Foto: Camelia

meses atrás, a finales de este mes será la primera entrega y la segunda en noviembre.

ENS: ¿Qué datos se pueden adelantar?

MR: La consultora nos ha hecho saber que la Inversión Extranjera Directa ha tenido un crecimiento importante en el mercado colombiano, y que parte de este se justifica por las asces de exploraciones.

Al igual que Perú, esto también tiene repercusión en una problemática social que es la minería legal y hay que combatirla en todos los eslabones.

Conoceremos cuáles son los países que históricamente han proveído estos servicios al mercado colombiano y sobre esta identificación, sabremos qué servicios podemos brindar.

ENS: ¿Cuáles son las cifras más recientes en producción minera?

MR: Desde el punto de vista de volumen se mantiene, sin embargo si lo vemos desde el punto de vista de valor, ha habido un decrecimiento debido a que los metales son commodities. Son productos cuyo precio se rige bajo las bolsas de valores y hay una tendencia a la baja en productos como cobre, plata y el oro.

Sin embargo, en los últimos días ha habido un repunte de los precios. Por otro lado y tal como lo han aplicado países de importante producción minera, se intenta generar mayor volumen de producción para exportar sin que afecten el valor FOB del año.

Perú exporta un poco más de 45 mil millones de dólares y los productos mineros implican prácticamente el 50% de las exportaciones.

ENS: ¿Cómo evoluita el panorama de inversión?

MR: En los últimos años, la inversión extranjera para el caso peruano ha significado el 24% del PIB y eso nos ha permitido crecer.

Ahora estamos en una coyuntura de crisis internacional y por tanto los inversionistas importantes, somos economías pequeñas, pues cuando el grande estornuda al pequeño le da gripa.

ENS: ¿Cuáles son las expectativas de crecimiento?

MR: Teníamos una expectativa de crecimiento de 6,5% para 2013 y hemos tenido que corregir la cifra a 5,5%. De esta cifra, la cuarta parte es justificada por la inversión extranjera.

ENS: Al hacer parte de la Comunidad Andina, ¿han pensado en alternativas como firmar un TLC con Colombia?

MR: En realidad no es necesario porque en el marco de la Comunidad Andina ya se tenía presupuestado el tema arancelario, y ahora compartimos la Alianza del Pacífico. Hay medidas de facilitación al comercio para los cuatro países miembros como un intercambio laboral.

Por otro lado, la Bolsa de Valores de Lima tiene programas que se han enfocado en estrategias y en el marco de la Alianza del Pacífico, el 10 y 11 de diciembre llegará a Colombia un grupo importante de inversionistas peruanos para reunirse con sus pares colombianos. Para eso estamos trabajando con la Bolsa de Valores de Colombia.

Fabricación de spools

COLOMBIA MINERA 2015

Del 28 al 30 de octubre
Medellín, Colombia

© Alex Brizac / PRCOMPERU



La evolución del dólar en los últimos años


(comparativo con el mismo día: 2 de diciembre)



Portafolio

Precio por
Una publicación de EL TIEMPO
ISSN 0123-6326 Año 2
Desarrollado por
Grupos de
Internacional P17 Veces
Indicadores P20 Plus P

MIÉRCOLES | 8 DE JULIO DE 2015 | EL DIARIO LÍDER EN ECONOMÍA Y NEGOCIOS



Grupo de Kokoriko apuesta por volver a ser el líder del mercado

Juan Carlos Paba, presidente de Conboca, que también es dueño de la marca Mimo's, presentó un nuevo plan de expansión. PÁG.4



Ecopetrol no va a primera subasta en México

La compañía dice que tiene interés en los yacimientos de aguas profundas en ese país. PÁG.12

El dólar alcanzó su precio más alto en 11 años

La TRM para hoy es de \$ 2.690,15. La divisa, que en los últimos 12 meses subió \$ 842, ha aumentado más en Colombia que en otros países por la vulnerabilidad ante la caída del valor del petróleo. PÁG.15



ARRERAS Y INICIAN RESTRICCIONES VÍA A BUENAVENTURA



ECONOMÍA PÁG.10

Lista estrategia por sobreproducción de café en Antioquia.

PAÍS PÁG.19


Alerta en 597 municipios por incendios.

EN MAYO

OTRO BAJÓN EN EXPORTACIONES

Comportamiento

VALOR EN DÓLARES EN MAYO



HABLA EL ESTRATEGA JURÍDICO DE LAS FARC


Semana

INFORMACIÓN DE COLOMBIA Y DEL MUNDO 46 DE JULIO A 1 DE AGOSTO DE 2011 EDICIÓN N.º 1734 WWW.SEMANA.COM

¿LLEGARÁ A 3.000?



Cuáles son las implicaciones para el país de un dólar disparado.



El precio del dólar en Colombia bate sus propios récords históricos

La divisa estadounidense completó este martes tres máximos históricos en solo cinco jornadas.

Por: ECONOMÍA |
8:32 p.m. | 26 de enero de 2016



Foto: Archivo particular

En una jornada con volúmenes de negociación más altos que lo normal (casi 300.000 millones de pesos)

Con el salto de 13 pesos que lo llevó hasta los 3.375,8 pesos, el dólar completó este martes tres máximos históricos en solo cinco jornadas.

El del martes se dio pese a que la cotización del barril de petróleo WTI, principal referencia para el mercado colombiano, tuvo un incremento de 3,65 por ciento, hasta los 31,45 dólares, y que el Gobierno anunció que dispone de dólares para contener un mayor costo de la divisa.



PUBLICIDAD

EL TIEMPO COLECCIONES

GAFAS D CALGA

Gracias y con mucho gusto!!!





OFICINA COMERCIAL DEL PERU EN COLOMBIA

Max Rodríguez Guillén

mrodriguezg@mincetur.gob.pe

(+57) 318 254 3235

