



1. Partidas analizadas

El producto se encuentra ubicado en la sección de productos de prendas de vestir, capítulo 61 y 62.

Cuadro N° 1.1
PERÚ: PARTIDAS ARANCELARIAS

Partida Arancelaria	Descripción
Capítulo 61	Prendas y complementos de vestir de punto
Capítulo 62	Prendas y complementos de vestir plano

Fuente: SUNAT
Elaboración: PROMPERU

2. Indicadores económicos

En 2024, la economía italiana muestra señales de recuperación moderada tras las dificultades de los últimos años. Se prevé un crecimiento del PIB de alrededor del 0,7% al 1% para este año, impulsado principalmente por la demanda interna y las exportaciones netas. Para 2025, se anticipa una ligera aceleración con un crecimiento estimado del 1,1% al 1,2%. Se espera que el consumo privado aumente gracias a la mejora en los salarios reales y la estabilidad del empleo.

Tabla N° 2.1

Datos generales	
Nombre oficial	República Italiana (Italia)
Capital	Roma.
Moneda	Euro
Idioma	Italiano
Población (2023)	58.9 millones

Fuente: Banco mundial

Tabla N° 2.2

Indicadores económicos			
	2024*	2025*	2026*
Crecimiento real del PBI (%)	1.0	1.3	1.4
Tasa de inflación (%)	2.4	2.0	1.9
Tasa de desempleo (%)	7.5	7.1	6.8

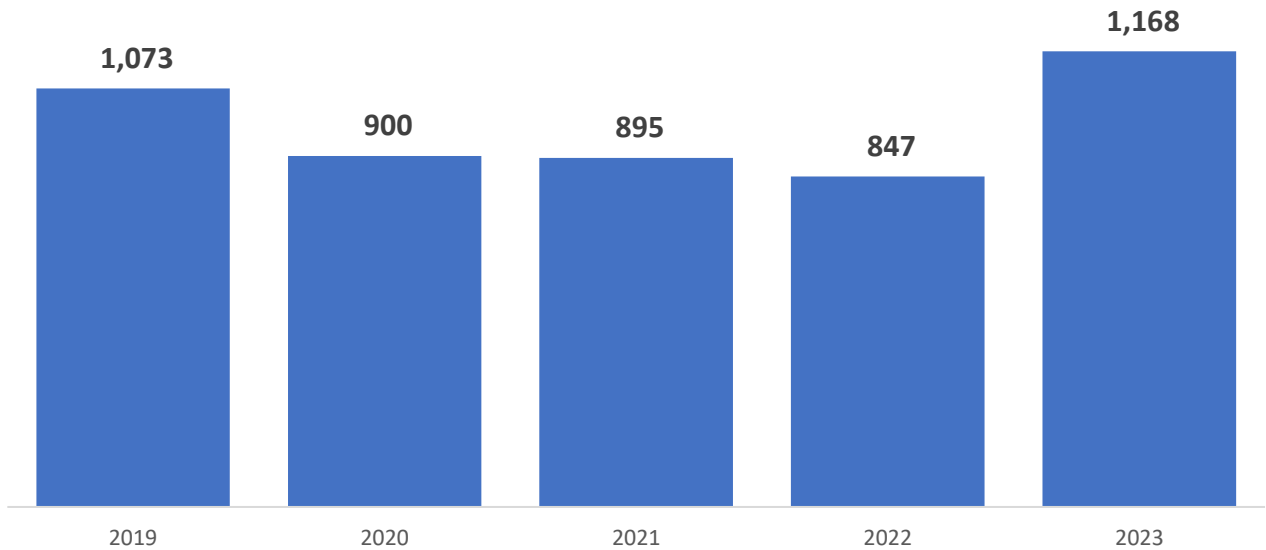
Fuente: FMI *Proyección

3. Oferta nacional y demanda internacional

Italia es el importador Nro. 4 a nivel mundial, de acuerdo al gráfico 3.1, durante el 2023 este mercado importó US\$1,168 millones, disminuyendo sus compras en 37,9%. Entre 2019 y 2023, las importaciones de lana y pelo fino en Italia mostraron una tendencia fluctuante. En 2019, las importaciones fueron de 1,073 millones de dólares, pero disminuyeron a 900 millones en 2020. A partir de 2021, la cifra continuó descendiendo a 895 millones y luego a 847 millones en 2022. Sin embargo, en 2023, las importaciones aumentaron significativamente, alcanzando 1,168 millones de dólares. Este repunte en 2023 podría reflejar una mayor demanda en sectores como la moda de lujo o la producción de tejidos finos, impulsado por factores de mercado o cambios en los precios internacionales.

Gráfico N° 3.1

Importaciones mundiales de Italia US\$ prendas de lana y pelo fino

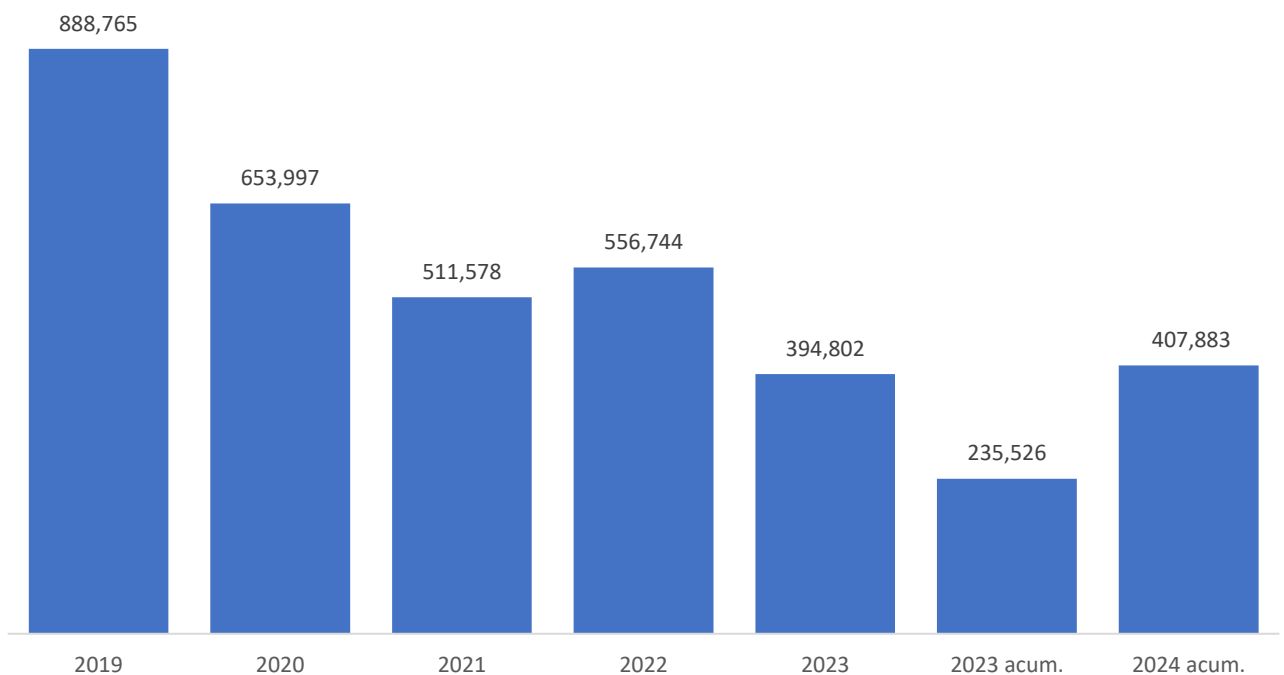


Fuente: SUNAT

Por otro lado, en cuanto a las exportaciones peruanas, Italia es el mercado destino Nro.8 para las prendas de vestir de alpaca, concentrando el 1,3% de participación de nuestros envíos. Las exportaciones peruanas de este producto a Italia alcanzaron los US\$ 408 mil en el periodo Enero-Septiembre de 2024, creciendo en +73,2% en comparación al año previo.

Gráfico N° 3.2

Exportaciones de prendas de Alpaca de Italia US\$ FOB



Fuente: SUNAT

■ 4. Presentaciones y precios

PRESENTACIONES Y PRECIOS DEL PRODUCTO MAYO 2024

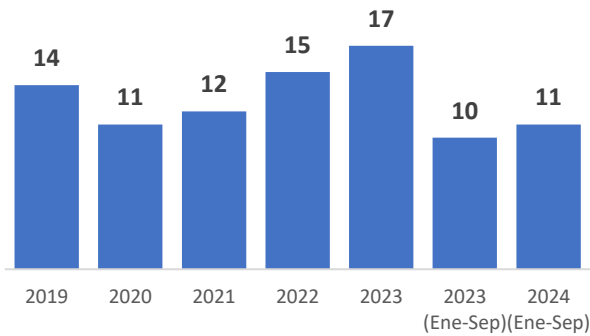
FOTO DE REFERENCIA	INFORMACIÓN RELEVANTE DEL PRODUCTO	
	Nombre del Producto	Cardigan alpaca Cuzco
	Marca	La Mamita
	Precio	€ 200,00
	Composición	100% Alpaca
	País de Fabricación	Perú
	País de Distribución	Italia

Fuente: <https://www.lamamita.it/donna/cardigan-donna-cuzco>

FOTO DE REFERENCIA	INFORMACIÓN RELEVANTE DEL PRODUCTO	
	Nombre del Producto	Sciarpa Alpaca Daily nera
	Marca	Sciarpa
	Precio	€65,00
	Composición	100% Alpaca
	País de Fabricación	Italia
	País de Distribución	Italia

Fuente: <https://ilgiardinodellalpaca.com/>

Evolución del número de empresas peruanas exportadoras de prendas de alpaca a Italia



Fuente: SUNAT

Entre 2019 y 2024, el número de empresas exportadoras de prendas de alpaca a Italia fluctuó, con un aumento a 17 en 2022, seguido de una disminución a 10 en 2023 (enero-septiembre), y una proyección de 11 para el mismo período de 2024. Esta variación podría deberse a factores de demanda y condiciones del mercado

Empresa	Part. 2024	Var.% (Ene-Sep) 24/23
20100226813-INCALPACA	54%	43.1 %
20511346640-BIRLA HOUSE SAC	17%	-
20101283403-ALLPA S.A.C.	6%	13.3 %
20546028632-PONCHOS ART	6%	57.5 %
20553048151-CASA MACCHIAVELLO S.A.C.	6%	-

Fuente: SUNAT

Las principales empresas exportadoras de prendas de alpaca a Italia en 2024 son INCALPACA (54% de participación), con un incremento significativo en sus envíos de un 43.1% en comparación con 2023. Otras empresas destacadas incluyen a Birla House SAC (17%), Allpa S.A.C. (6%, con un crecimiento de 13.3%), Ponchos Art (6%, con un aumento del 57.5%) y Casa Macchiavello S.A.C. (6%, sin cambios reportados). Es importante destacar que muchas de estas empresas fueron exportadores esporádicos que comenzaron a enviar productos a Italia en 2023

PRECIOS FOB 2023 US\$ FOB

Partida arancelaria	Unidades físicas	2023 Precio relativo US\$	2024 Precio relativo US\$
Los demás suéteres de lana o pelo fino	Unidad	58	72
Chales, pañuelos y bufandas de lana y pelo fino	Unidad	35	27

Fuente: SUNAT

5. Normas y regulaciones

En Europa existe cada vez más, mayores regulaciones en el campo de la seguridad, salud, calidad y medio ambiente. El objetivo actual y futuro del mercado Europeo, es lograr el bienestar del consumidor, y cualquier producto que cumpla con los requisitos mínimos de calidad, tiene libertad de movimiento dentro de la Unión Europea, pero debido a la cada vez mayor importancia que tiene la Calidad dentro de la Unión Europea, aquellos productos, que cumplan, los más altos estándares de Calidad, tendrán preferencia por parte de los consumidores. Los exportadores que deseen entrar al mercado Europeo, deben estar actualizados en los estrictos y cada vez mayores requerimientos de calidad por parte de la Unión Europea. Para mayor información visitar: <https://trade.ec.europa.eu/access-to-markets/es/content/normas-de-origen>

■ 6. Aranceles e impuestos

Como miembro de la UE, Italia aplica las mismas tasas de aranceles aduaneros sobre los productos importados. Para mayor información sobre aranceles de importación para productos específicos provenientes de Perú, se sugiere visitar el sitio web de EXPORT HELPDESK – Mi Exportación: <https://trade.ec.europa.eu/access-to-markets/es/content/bienvenidos-los-usuarios-de-access2markets-trade-helpdesk>

■ 7. Links de interés

Institución	Link
Access2Markets (UE)	https://trade.ec.europa.eu/access-to-markets/en/home
Agencia de aduanas italiana	https://www.adm.gov.it/portale/
ICE - Agencia Italiana para el Comercio Exterior	https://www.ice.it/it
Cámara de Comercio Italiana	https://www.unioncamere.gov.it/
Información sobre normas y regulaciones de la UE	https://european-union.europa.eu/principles-countries-history/eu-countries/italy_es

