



Seminario Miércoles del exportador

# Oportunidades comerciales en Latam: CAN + Chile

---

Trujillo, 25 de septiembre de 2024

**Manuel  
Zegarra Tirado**

Especialista en Mercados  
Internacionales

**Subdirección de Inteligencia  
y Prospectiva Comercial**



1

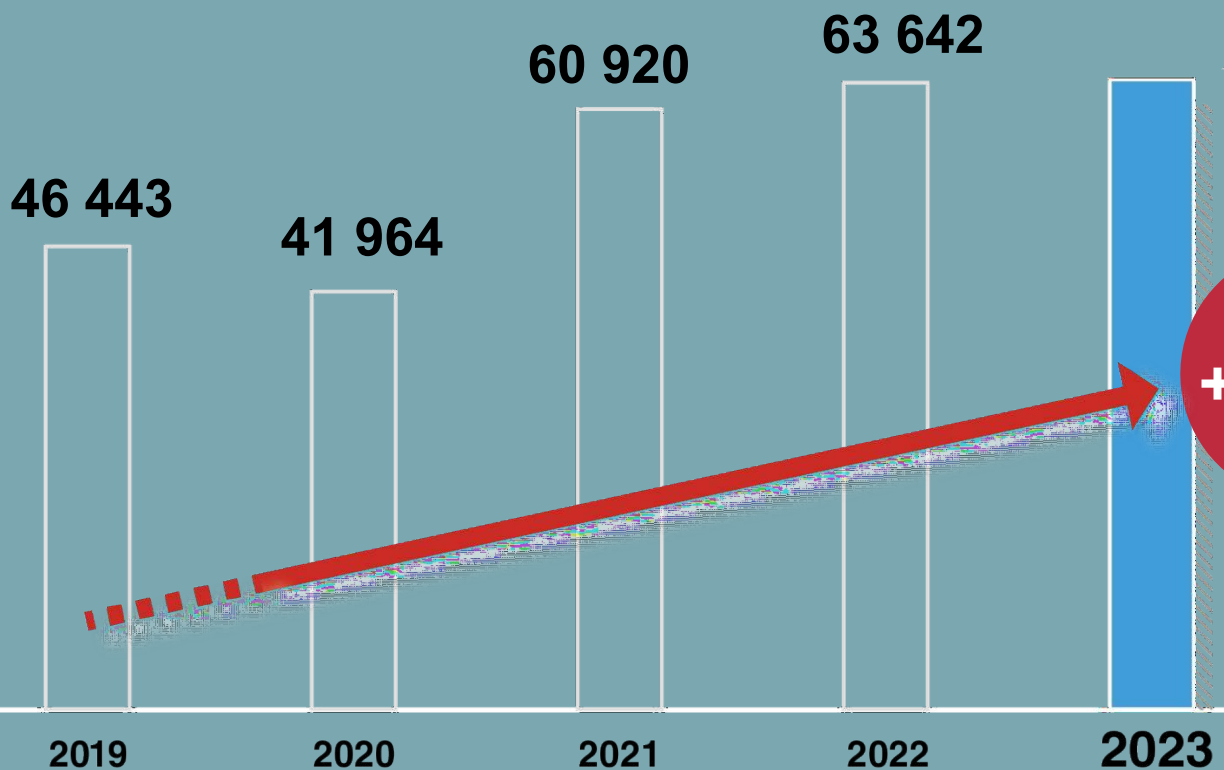
# EXPORTACIONES PERÚ 2023

Exportaciones  
totales de  
bienes 2023

EN MILLONES DE US\$

**Crecieron**  
**1,1%**

1,2 millones de  
puestos de trabajo  
formales generados\*



**US\$ 64**

**355**

**millones**

2019-2023  
**+38,6%**



EMPRESAS

**9 331**  
**(+2%)**



PARTIDAS

**4 881**  
**(-1%)**



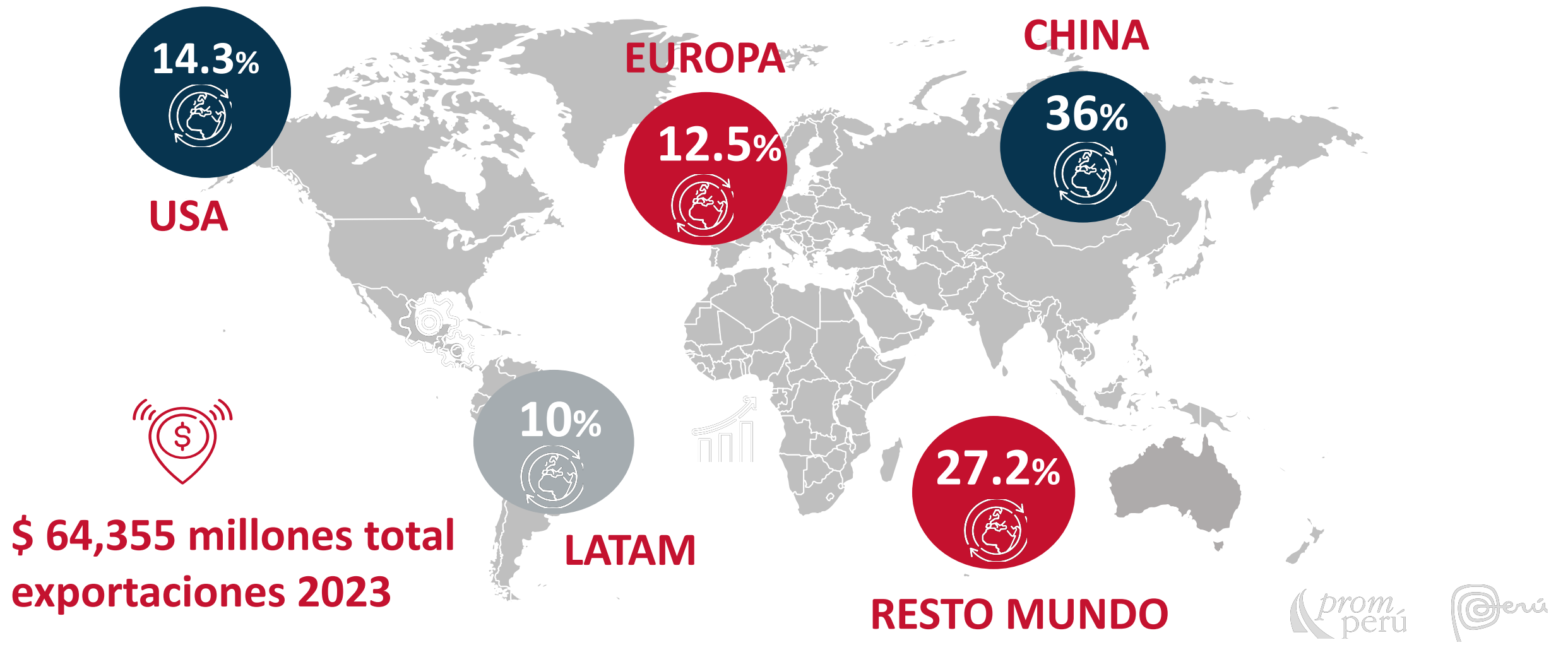
MERCADOS

**180**  
**(+7%)**

(\*) Incluye bienes y servicios. Fuente: BCRP.

Fuente: SUNAT. Elaboración: PROMPERÚ

# Exportaciones Totales por Región



# Somos líderes mundiales y regionales en productos no tradicionales



- Arándanos frescos
- Uvas frescas
- Espárragos<sup>1</sup>
- Quinua en grano
- Lacas colorantes




- Palta fresca<sup>2</sup>
- Jengibre<sup>2</sup>
- Nueces amazónicas<sup>3</sup>
- Alcachofa en conserva
- Pota<sup>4</sup>
- Erizos de mar congelados
- Filetes congelados de trucha
- Pelo fino cardado



- Capsicum deshidratados
- Palmito en conserva
- Jurel congelado
- Conchas de abanico congeladas
- Fosfato de calcio
- Cinc sin alear



- Mango fresco<sup>2</sup>
- Cacao en grano<sup>2 5</sup>
- Ovas de pez volador congeladas
- Anchoa en conserva
- Oxido de zinc



- Café sin tostar<sup>5 6</sup>
- Arvejas frescas<sup>2</sup>
- Algas marinas
- Antracitas

[1] Fresco y conserva. [2] Excluye a Países Bajos. [3] Excluye a Alemania. [4] Incluye fresco, congelado y conserva. [5] Excluye a Bélgica [6] Sin tostar ni descafeinar

# Somos líderes mundiales y regionales en productos no tradicionales




SEXTO  
**6**  
PUERTO

↗ Ajo fresco<sup>2</sup>  
Baldosas  
Colorantes de origen animal o vegetal<sup>2</sup>




SÉPTIMO  
**7**  
PUERTO

↗ Mandarina fresca<sup>2</sup>  
Cebolla fresca<sup>2</sup>  
Fresa congelada  
Filetes de pescado congelados



OCTAVO  
**8**  
PUERTO

↗ Aceituna en conserva  
Placas y baldosas



NOVENO  
**9**  
PUERTO

↗ Carmin de cochinilla



DÉCIMO  
**10**  
PUERTO

↗ Barras y perfiles de aleación  
Alambre de cobre a base de aleación

[1] Fresco y conserva. [2] Excluye a Países Bajos. [3] Excluye a Alemania. [4] Incluye fresco, congelado y conserva. [5] Excluye a Bélgica [6] Sin tostar ni descafeinar



2

# DATOS MACROECONOMICOS

# COLOMBIA

## DEMOGRAFIA

### Población

Total: 49.5 millones

Hombres: 24.2 millones

Mujeres: 25.3 millones

### Estructura de edades

0-14 años: 22.3% (5.6 H / 5.3 M)

15-64 años: 66.5% (16.1 H / 16.8 M)

+65 años: 11.2% (2.4 H / 3.1 M)

## ECONOMIA

- PBI per capita: \$ 18,800.00
- Moneda: Peso Colombiano
- T/C: 1 \$ = 4150 COP
- Inflacion: 11.7%
- Sectores: Agricultura (7.2%), Industria (30.8%), Servicios (62.1%)

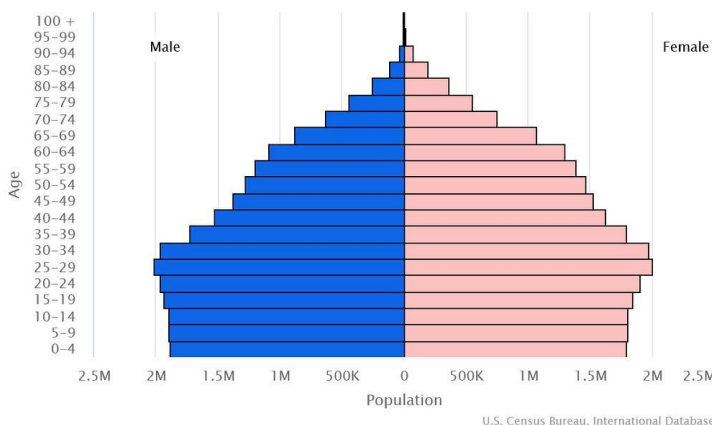
### Principales productos agrícolas:

Azucar, café, aceite de palma, arroz, maiz, paltas

### Principales industrias:

Textil, alimentos procesados, aceite, vestimenta y calzado, cemento, carbon y esmeraldas

La tasa de natalidad ha caido de 6 hijos por familia en los 60's a solo 1 por familia a partir del 2020. Hay mucha desigualdad en los ingresos, 1/3 de la población vive en pobreza.



# ECUADOR

## DEMOGRAFIA

### Población

Total: 18.3 millones

Hombres: 9 millones

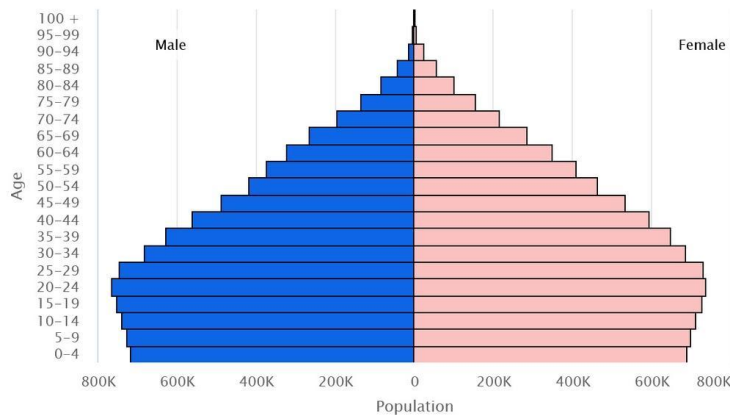
Mujeres: 9.2 millones

### Estructura de edades

0-14 años: 26.8% (2.5 H / 2.3 M)

15-64 años: 64.1% (5.7 H / 5.9 M)

+65 años: 9.1% (0.7 H / 0.9 M)



U.S. Census Bureau, International Database

## ECONOMIA

- PBI per capita: \$ 14,300.00
- Moneda: Dolar americano
- Inflacion: 2.22%
- Sectores: Agricultura (6.7%), Industria (32.9%), Servicios (60.4%)

### Principales productos agricolas:

Azucar, bananas, piñas, cacao, azucar, palma, arroz.

### Principales industrias:

Petroleo, quimicos, productos de madera

Es uno de los paises con mayor movimiento de emigrantes de Colombia y Venezuela. Tambien es un pais mucha desigualdad en ingresos



9



# BOLIVIA

## DEMOGRAFIA

### Población

Total: 12.3 millones

Hombres: 6.1 millones

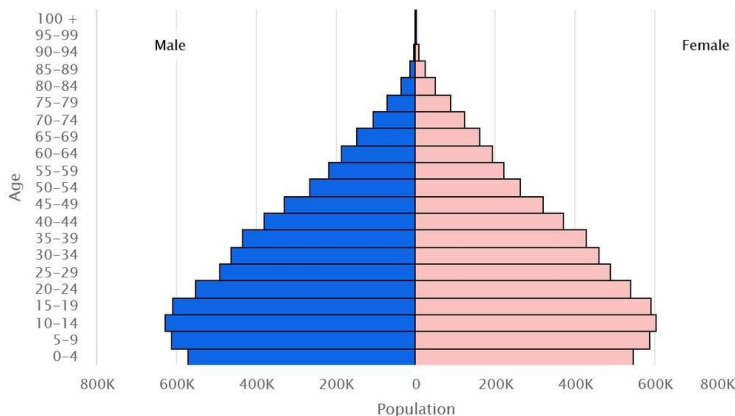
Mujeres: 6.1 millones

### Estructura de edades

0-14 años: 28.5% (1.7 H / 1.7 M)

15-64 años: 64.5% (4.0 H / 3.9 M)

+65 años: 9.1% (0.4 H / 0.4 M)



U.S. Census Bureau, International Database

## ECONOMIA

- PBI per capita: \$ 9,700
- Moneda: Boliviano
- T/C: 1\$ = 6.92 BOB
- Inflacion: 2.22%
- Sectores: Agricultura (13.8%), Industria (37.8%), Servicios (48.2%)

### Principales productos agrícolas:

Azucar, soya, papas, maiz, trigo, quinua, sorgo, leche

### Principales industrias:

Mineria, artesanias, joyeria, vestimenta



La desigualdad de ingresos en Bolivia es la mas alta de Latam.

La educacion publica no es buena, y las oportunidades educativas son muy desiguales. Tienen una alta tasa de fertilidad, de 3 hijos por mujer aprox.

# CHILE

## DEMOGRAFIA

### Población

Total: 18.6 millones

Hombres: 9.1 millones

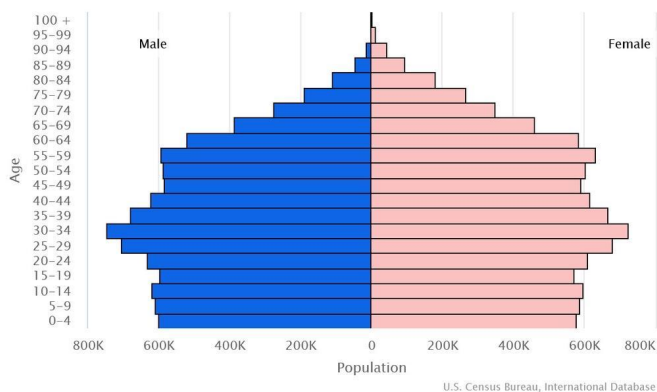
Mujeres: 9.4 millones

### Estructura de edades

0-14 años: 19.2% (1.8 H / 1.7 M)

15-64 años: 67.3% (6.2 H / 6.2 M)

+65 años: 13.6% (1.0 H / 1.4 M)



## ECONOMIA


- PBI per capita: \$ 29,500
- Moneda: Peso chileno
- T/C: 1\$ = 930.5 CLP
- Inflacion: 7.58%
- Sectores: Agricultura (4.2%), Industria (32.8%), Servicios (63%)

### Principales productos agrícolas:

Uvas, manzanas, trigo, tomates, maiz, avena

### Principales industrias:

Cobre, litio, hierro, acero, procesamiento pescado, madera,



El país se está volviendo en una sociedad vieja con tasas de natalidad menores a 1. Es uno de los países con menores tasas de pobreza.



3

# PRINCIPALES IMPORTACIONES

# COLOMBIA – Importaciones 2023

N°	PAIS	VALOR IMPORTADO 2023 (miles USD)	Participación de las importaciones para Colombia (%)	Tasa de crecimiento de los valores importados entre 2019-2023 (%)
1	Estados Unidos	16,181,668	25,8	11
2	China	13,566,855	21,6	12
3	Brasil	4,044,885	6,4	15
4	México	3,090,355	4,9	0
5	Alemania	2,347,035	3,7	6
6	Francia	2,074,163	3,3	20
7	Argentina	1,410,647	2,2	17
8	India	1,408,537	2,2	11
9	Japón	1,360,792	2,2	8
10	España	1,256,349	2	12
16	Perú	794,097	1,3	6

sdd

# COLOMBIA – Importaciones 2023

CODIGO	PRODUCTO	Valor importado en 2023 (miles de USD)	Tasa de crecimiento anual en valor entre 2019-2023 %
'10	Cereales	2,729,143	15
'39	Plástico y sus manufacturas	2,650,131	9
'23	Residuos y desperdicios de las industrias alimentarias; alimentos preparados para animales	1,499,733	18
'33	Aceites esenciales y resinoides; preparaciones de perfumería, de tocador o de cosmética	793,932	10
'48	Papel y cartón; manufacturas de pasta de celulosa, de papel o cartón	724,846	12
'22	Bebidas, líquidos alcohólicos y vinagre	600,034	8
'15	Capítulo 15: grasas y aceites animales, vegetales o microbianos y sus productos de descenso; ...	565,931	6
'21	Preparaciones alimenticias diversas	470,969	8
'64	Calzado, polainas y artículos análogos; partes de estos artículos	459,536	9
'32	Extractos curtientes o tintóreos; taninos y sus derivados; pigmentos y demás materias colorantes;	421,935	6
'94	Capítulo 94: muebles; camas, colchones, soportes de colchones, cojines y muebles de relleno ...	388,712	6
'52	Algodón	339,859	6
'61	Prendas y complementos (accesorios), de vestir, de punto	308,816	7
'54	Filamentos sintéticos o artificiales	297,872	8
'62	Prendas y complementos (accesorios), de vestir, excepto los de punto	282,494	1
'09	Café, té, yerba mate y especias	281,875	44
'55	Fibras sintéticas o artificiales discontinuas	281,416	9
'07	Hortalizas, plantas, raíces y tubérculos alimenticios	280,259	16
'08	Frutas y frutos comestibles; cortezas de agrios (cítricos), melones o sandías	270,522	6
'03	Pescados y crustáceos, moluscos y demás invertebrados acuáticos	243,532	6
'16	Capítulo 16: preparaciones de carne, pescado, crustáceos, moluscos u otros invertebrados acuáticos ...	237,172	-2

Fuente: Trademap, Veritrade  
Elaboración: PROMPERU

# COLOMBIA – Importaciones 2023

## CEREALES

- Maiz
- Trigo
- Cebada

## COSMETICA

- Preparaciones de maquillaje
- Para los ojos
- Para los labios
- Para pedicure

## CALZADO

- Calzado con suela y parte de caucho o plastico
- Calzado con suela de caucho, cuero natural o regenerado

## PRENDAS Y ACCESORIOS

- T-shirts y camisetas de punto
- Sueters, “jerseys”, cardigans, chalecos
- Trajes sastre
- Camisas de punto para hombres y niños

## HORTALIZAS Y LEGUMBRES

- Lentejas
- Frejoles
- Arverjas, garbanzos

## FILAMENTOS

- Hilados de filamentos sinteticos
- Tejidos de filamentos sinteticos

## FIBRAS

- Hilados de fibras sinteticas discontinuas
- Tejidos de fibras artificiales discontinuas

## FRUTAS

- Manzanas, peras y membrillos
- Uvas frescas

# ECUADOR – Importaciones 2023

N°	PAIS	VALOR IMPORTADO 2023 (miles USD)	Participación de las importaciones para Ecuador (%)	Tasa de crecimiento de los valores importados entre 2019-2023 (%)
1	Estados Unidos	8,286,773	26,8	21
2	China	6,401,109	20,7	14
3	Colombia	2,288,597	7,4	9
4	Brasil	1,232,256	4	13
5	Perú	1,074,798	3,5	15
6	Corea del Sur	853,187	2,8	21
7	Italia	819,926	2,7	37
8	Japón	778,134	2,5	9
9	España	741,147	2,4	9
10	México	738,732	2,4	3

Fuente: Trademap, Veritrade  
Elaboración: PROMPERU

# ECUADOR – Importaciones 2023

CODIGO	PRODUCTO	Valor importado en 2023 (miles de USD)	Tasa de crecimiento anual en valor entre 2019-2023 %
'10	Cereales	664,269	20
'31	Abonos	479,775	16
'33	Aceites esenciales y resinoides; preparaciones de perfumería, de tocador o de cosmética	451,984	11
'21	Preparaciones alimenticias diversas	314,449	7
'15	Capítulo 15: grasas y aceites animales, vegetales o microbianos y sus productos de descenso; ...	272,379	25
'64	Calzado, polainas y artículos análogos; partes de estos artículos	223,726	14
'17	Azúcares y artículos de confitería	205,128	35
'62	Prendas y complementos (accesorios), de vestir, excepto los de punto	190,715	12
'32	Extractos curtientes o tintóreos; taninos y sus derivados; pigmentos y demás materias colorantes; ...	180,077	7
'94	Capítulo 94: muebles; camas, colchones, soportes de colchones, cojines y muebles de relleno ...	176,733	9
'61	Prendas y complementos (accesorios), de vestir, de punto	146,138	15
'03	Pescados y crustáceos, moluscos y demás invertebrados acuáticos	145,122	5
'08	Frutas y frutos comestibles; cortezas de agrios (cítricos), melones o sandías	143,989	1
'19	Preparaciones a base de cereales, harina, almidón, fécula o leche; productos de pastelería	135,658	4
'20	Preparaciones de hortalizas, de frutas u otros frutos o demás partes de plantas	88,551	20
'55	Fibras sintéticas o artificiales discontinuas	85,835	10
'60	Tejidos de punto	80,113	7

Fuente: Trademap, Veritrade  
Elaboración: PROMPERU

# ECUADOR– Importaciones 2023

## CEREALES

- Trigo
- Maiz

## COSMETICA

- Preparaciones de belleza, maquillaje
- Para los ojos
- Para los labios

## ACEITES VEGETALES y ANIMALES

- Aceite de soya
- Grasas y aceites de pescado
- Aceite de girasol

## CALZADO

- Calzado con suela y parte de caucho o plastico
- Calzado con suela de caucho, cuero natural o regenerado

## PRENDAS Y ACCESORIOS

- T-shirts y camisetas de punto
- Sueters, “jerseys”, cardigans, chalecos
- Trajes sastre

## FRUTAS Y VEGETALES PREPARADOS

- Papas preparadas
- Duraznos en conservas
- Mezcla de frutas en conservas

## FIBRAS

- Hilados de fibras sinteticas discontinuas
- Tejidos de fibras artificiales discontinuas

# BOLIVIA – Importaciones 2023

N°	PAIS	VALOR IMPORTADO 2023 (miles USD)	Participación de las importaciones para Ecuador (%)	Tasa de crecimiento de los valores importados entre 2019-2023 (%)
1	China	2,415,099	21	8
2	Brasil	1,910,834	16,6	9
3	Argentina	1,079,849	9,4	8
4	Chile	1,014,926	8,8	37
5	Estados Unidos	783,112	6,8	12
6	Perú	736,705	6,4	9
7	Paraguay	321,951	2,8	54
8	Japón	273,605	2,4	2
9	México	255,754	2,2	2
10	Suiza	225,774	2	34

Fuente: Trademap, Veritrade  
Elaboración: PROMPERU

# BOLIVIA – Importaciones 2023

CODIGO	PRODUCTO	Valor importado en 2023 (miles de USD)	Tasa de crecimiento anual en valor entre 2019-2023 %
'39	Plástico y sus manufacturas	549,219	7
'21	Preparaciones alimenticias diversas	192,799	6
'48	Papel y cartón; manufacturas de pasta de celulosa, de papel o cartón	159,187	6
'33	Aceites esenciales y resinoides; preparaciones de perfumería, de tocador o de cosmética	144,042	2
'64	Calzado, polainas y artículos análogos; partes de estos artículos	100,897	7
'96	Manufacturas diversas	92,539	-2
'11	Productos de la molinería; malta; almidón y fécula; inulina; gluten de trigo	89,967	-12
'19	Preparaciones a base de cereales, harina, almidón, fécula o leche; productos de pastelería	85,567	2
'32	Extractos curtientes o tintóreos; taninos y sus derivados; pigmentos y demás materias colorantes; ...	78,832	5
'22	Bebidas, líquidos alcohólicos y vinagre	68,601	12
'55	Fibras sintéticas o artificiales discontinuas	45,623	6
'12	Semillas y frutos oleaginosos; semillas y frutos diversos; plantas industriales o medicinales; ...	44,153	20
'60	Tejidos de punto	39,704	11
'18	Cacao y sus preparaciones	39,575	9
'20	Preparaciones de hortalizas, de frutas u otros frutos o demás partes de plantas	39,472	8

Fuente: Trademap, Veritrade  
Elaboración: PROMPERU

# BOLIVIA – Importaciones 2023

## PLASTICO

- Polimeros de etileno
- Laminas, hojas, tiras de plastic no celular
- Envases de plastico, tapas, capsulas
- Polimeros de propileno
- Tubos, codos, accesorios de tuberias

## PREPARACIONES ALIMENTICIAS

- Extractos y esencias de café, te, hierba
- Salsas, condimentos, sazoadores
- Preparaciones de sopas, caldos, potajes

## MANUFACTURA DE PASTA DE CELULOSA

- Papel y carton
- Cajas, sacos, bolsas, envases de carton
- Papel y carton estucados

## SEMILLAS

- Semilla de girasol
- Semillas de frutos y esporas para siembra

## TEJIDO DE PUNTO

- Tejidos de punto, de anchura > 30 cm

## CALZADO

- Calzado con suela y parte de caucho o plastico
- Calzado con suela de caucho, cuero natural o regenerado

# CHILE – Importaciones 2023

N°	PAIS	VALOR IMPORTADO 2023 (miles USD)	Participación de las importaciones para Ecuador (%)	Tasa de crecimiento de los valores importados entre 2019-2023 (%)
1	China	17,956,508	22,3	8
2	Estados Unidos	16,282,825	20,2	9
3	Brasil	8,824,683	11	16
4	Argentina	5,672,216	7	13
5	Alemania	2,838,573	3,5	2
6	Japón	2,225,974	2,8	8
7	España	1,816,736	2,3	3
8	México	1,766,272	2,2	-1
9	Perú	1,742,683	2,2	13
10	Italia	1,443,289	1,8	4

Fuente: Trademap, Veritrade  
Elaboración: PROMPERU

# CHILE – Importaciones 2023

CODIGO	PRODUCTO	Valor importado en 2023 (miles de USD)	Tasa de crecimiento anual en valor entre 2019-2023 %
'39	Plástico y sus manufacturas	2,449,778	6
'61	Prendas y complementos (accesorios), de vestir, de punto	1,231,995	8
'10	Cereales	1,201,683	4
'15	Capítulo 15: grasas y aceites animales, vegetales o microbianos y sus productos de descenso; ...	1,113,690	19
'33	Aceites esenciales y resinoides; preparaciones de perfumería, de tocador o de cosmética	1,056,551	10
'62	Prendas y complementos (accesorios), de vestir, excepto los de punto	1,041,896	2
'64	Calzado, polainas y artículos análogos; partes de estos artículos	891,871	6
'48	Papel y cartón; manufacturas de pasta de celulosa, de papel o cartón	881,901	7
'21	Preparaciones alimenticias diversas	603,672	9
'20	Preparaciones de hortalizas, de frutas u otros frutos o demás partes de plantas	440,640	16
'63	Los demás artículos textiles confeccionados; juegos; prendería y trapos	353,045	-1
'08	Frutas y frutos comestibles; cortezas de agrios (cítricos), melones o sandías	332,896	9
'32	Extractos curtientes o tintóreos; taninos y sus derivados; pigmentos y demás materias colorantes; ...	317,854	2
'16	Capítulo 16: preparaciones de carne, pescado, crustáceos, moluscos u otros invertebrados acuáticos ...	269,327	6
'42	Manufacturas de cuero; artículos de talabartería o guarnicionería; artículos de viaje, bolsos ...	267,624	8
'18	Cacao y sus preparaciones	195,959	11
'09	Café, té, yerba mate y especias	170,768	8

Fuente: Trademap, Veritrade  
Elaboración: PROMPERU

# CHILE – Importaciones 2023

## PLASTICO

- Polimeros de etileno
- Laminas, hojas, tiras de plastic no celular
- Envases de plastico, tapas, capsulas
- Poliacetales y polieteres
- Vajillas y articulos de uso domestico de plastico.

## PRENDAS Y ACCESORIOS

- Sueters, “jerseys”, cardigans, chalecos
- T-Shirts, camisas de punto
- Trajes, sastre
- Panty-medias, leotardos, calcetines
- Bragas, calzones
- Calzoncillos, pijamas

## ACEITES ANIMALES Y VEGETALES

- Aceite de pescado
- Aceite de soya
- Aceite de girasol
- Aceite de nabo
- Margarina

## MANUFACTURA DE PASTA DE CELULOSA

- Papel y carton sin estucar
- Papel y carton kraft
- Papel y carton en rollos
- Cajas y envases de papel
- Papel higienico

## COSMETICA

- Preparaciones de belleza, maquillaje
- Perfumes y aguas de tocador
- Preparaciones capilares
- Preparaciones para afeitarse

## PREPARACIONES ALIMENTICIAS

- Salsas preparadas, condimentos, sazoadores
- Extractos y esencias de te, hierbas

## PREPARACIONES Y CONSERVAS

- Tomates preparados
- Jugos de frutas
- Confituras y jaleas
- Frutas preparadas (snacks)



4

# PRINCIPALES IMPORTACIONES

# Exportaciones Peru – Colombia 2023

Descripción Partida Aduanera	Total US\$ FOB
1511100000 ACEITE DE PALMA, EN BRUTO.	29,153,695
0901119000 LOS DEMÁS CAFÉ, INCLUSO TOSTADO O DESCAFEINADO; CÁSCARA Y CASCARILLA DE CAFÉ; SUCEDÁNEOS DEL CAFÉ QUE CONTENGAN CAFÉ EN CUALQUIER PROPORCIÓN	28,294,441
0806100000 UVAS FRESCAS	25,353,437
6006220000 TEÑIDOS (jerseys, pullovers)	22,021,430
1511900000 ACEITE DE PALMA Y SUS FRACCIONES, REFINADO, PERO SIN MODIFICAR QUIMICA	16,908,180
2106902900 LAS DEMÁS PREPARACIONES ALIMENTICIAS NO EXPRESADAS NI COMPRENDIDAS EN OTRA PARTE (bases para bebidas carbonatadas y jugos)	14,797,700
2002900000 TOMATE PREPARADO O CONSERVADO, EXCLUIDO ENTERO O EN TROZOS	13,945,574
1905901000 GALLETAS SALADAS O AROMATIZADAS.	13,010,513
0703100000 CEBOLLAS Y CHALOTES, FRESCOS O REFRIGERADOS	11,863,402
4911100000 IMPRESOS PUBLICITARIOS, CATALOGOS COMERCIALES Y SIMILARES	9,842,618
2106907900 LAS DEMÁS PREPARACIONES ALIMENTICIAS NO EXPRESADAS NI COMPRENDIDAS EN OTRA PARTE	9,005,806
6006210000 CRUDOS O BLANQUEADOS (polos, sudaderas)	6,205,401
5603110000 TELA SIN TEJER DE FILAMENTOS SINTETICOS O ARTIFICIALES DE PESO<= 25 G/M2	6,181,630
3304990000 LAS DEMAS PREPARACIONES DE BELLEZA, MAQUILLAJE Y CUIDADO DE LA PIEL	4,325,941
0713339900 LOS DEMAS FRIJOLES COMUN EXCEPTO PARA SIEMBRA	4,067,134
9607110000 CIERRES DE CREMALLERA, CON DIENTES DE METAL COMUN	3,913,147
6109100039 LOS DEMAS ""T-SHIRTS"" DE ALGODON, PARA HOMBRES O MUJERES	2,427,476
0810400000 ARANDANOS O MURTONES Y DEMAS FRUTOS DEL GENERO VACCINIUM FRESCOS.	2,363,900

Fuente: Trademap, Veritrade  
Elaboracion: PROMPERU

# Exportaciones Peru – Ecuador 2023

Descripción Partida Aduanera	Total US\$ FOB
1905310000 GALLETAS DULCES (CON ADICIÓN DE EDULCORANTE)	17,572,025
2301209000 HARINA,POLVO Y ""PELLETS"" ,DE CRUSTACEOS,MOLUSCOS U OTROS INVERTEBRADOS ACUATICOS	13,681,154
2002900000 TOMATE PREPARADO O CONSERVADO, EXCLUIDO ENTERO O EN TROZOS	8,928,858
2106907900 LAS DEMÁS PREPARACIONES ALIMENTICIAS NO EXPRESADAS NI COMPRENDIDAS EN OTRA PARTE	6,192,848
3304990000 LAS DEMAS PREPARACIONES DE BELLEZA, MAQUILLAJE Y CUIDADO DE LA PIEL	5,434,147
8309900000 TAPONES Y TAPAS, CAPSULAS P' BOTELLAS, Y DEMAS ACCESORIOS PARA ENVASES, DE METAL COMUN	4,784,870
3924109000 VAJILLA Y DEMAS ARTICULOS PARA EL SERVICIO DE MESA O COCINA, DE PLASTICO	4,168,378
5603110000 TELA SIN TEJER DE FILAMENTOS SINTETICOS O ARTIFICIALES DE PESO<= 25 G/M2	4,064,059
0703209000 LOS DEMÁS CEBOLLAS, CHALOTES, AJOS, PUERROS Y DEMÁS HORTALIZAS (INCLUSO SILVESTRES) ALIÁCEAS, FRESCOS O REFRIGERADOS	3,796,685
6006220000 TEÑIDOS	3,699,702
3923210000 SACOS, BOLSITAS Y CUCURUCHOS DE POLIMEROS DE ETILENO	3,581,295
0302420000 ANCHOAS (ENGRAULIS SPP.)	3,264,483
1905901000 GALLETAS SALADAS O AROMATIZADAS.	3,163,336
3305900000 LAS DEMAS PREPARACIONES CAPILARES	3,141,598
1704901000 BOMBONES, CAMELOS CONFITES Y PASTILLAS, SIN CACAO	2,368,690
6109100039 LOS DEMAS ""T-SHIRTS"" DE ALGODON, PARA HOMBRES O MUJERES	2,084,250
3924900000 LAS DEMAS VAJILLAS, ARTICULOS DE USO DOMESTICO, DE HIGIENE O TOCADOR	1,916,555
0806200000 UVAS SECAS, INCLUIDAS LAS PASAS	1,692,844
6303920000 DE FIBRAS SINTÉTICAS	1,689,958
6111200000 PRENDAS Y COMPLEMENTOS DE VESTIR, DE PUNTO, DE ALGODÓN, PARA BEBES.	1,547,562
6802210000 MARMOL, TRAVERTINOS Y ALABASTRO	1,515,673

Fuente: Trademap, Veritrade

Elaboracion: PROMPERU

# Exportaciones Peru – Bolivia 2023

Descripción Partida Aduanera	Total US\$ FOB
3920100000 LAS DEMAS PLACAS, HOJAS, PELICULAS, BANDAS Y LAMINAS, DE PLASTICO NO C	18,033,997
3920209000 LAS DEMÁS PLACAS, LÁMINAS, HOJAS Y TIRAS, DE PLÁSTICO NO CELULAR Y SIN REFUERZO, ESTRATIFICACIÓN NI SOPORTE O COMBINACIÓN SIMILAR CON OTRAS MATERIAS	10,067,859
2103902000 CONDIMENTOS Y SAZONADORES COMPUESTOS.	9,166,700
1905310000 GALLETAS DULCES (CON ADICIÓN DE EDULCORANTE)	7,085,059
3924109000 VAJILLA Y DEMAS ARTICULOS PARA EL SERVICIO DE MESA O COCINA, DE PLASTICO	5,399,904
3923509000 LOS DEMÁS ARTÍCULOS PARA EL TRANSPORTE O ENVASADO, DE PLÁSTICO; TAPONES, TAPAS, CÁPSULAS Y DEMÁS DISPOSITIVOS DE CIERRE, DE PLÁSTICO	5,336,454
3924900000 LAS DEMAS VAJILLAS, ARTICULOS DE USO DOMESTICO, DE HIGIENE O TOCADOR	5,139,650
6006220000 TEÑIDOS	4,880,935
3303000000 PERFUMES Y AGUAS DE TOCADOR.	4,567,956
3923210000 SACOS, BOLSITAS Y CUCURUCHOS DE POLIMEROS DE ETILENO	3,239,984
5509320000 HILADOS RETORCIDOS/CABLEADOS CON CONTENIDO DE FIBRAS ACRILICAS O MODACRILICAS>=85% EN	3,101,727
3923109000 LAS DEMÁS ARTÍCULOS PARA EL TRANSPORTE O ENVASADO, DE PLÁSTICO; TAPONES, TAPAS, CÁPSULAS Y DEMÁS DISPOSITIVOS DE CIERRE, DE PLÁSTICO	2,976,733
0701900000 LAS DEMAS PAPAS (PATATAS), FRESCAS O REFRIGERADAS	2,593,522
1806900000 DEMAS CHOCOLATE Y PREPARACIONES ALIMENTICIAS QUE CONTENGAN CACAO	2,575,632
3304990000 LAS DEMAS PREPARACIONES DE BELLEZA, MAQUILLAJE Y CUIDADO DE LA PIEL	2,399,081
7306309900 LOS DEMÁS TUBOS Y PERFILES HUECOS (POR EJEMPLO: SOLDADOS, REMACHADOS, GRAPADOS O CON LOS BORDES SIMPLEMENTE APROXIMADOS), DE HIERRO O ACERO	2,316,101
1905901000 GALLETAS SALADAS O AROMATIZADAS.	1,989,851
1905909000 PRODUCTOS DE PANADERÍA, PASTELERÍA O GALLETERÍA, INCLUSO CON ADICIÓN DE CACAO; HOSTIAS, SELLOS VACÍOS DEL TIPO DE LOS UTILIZADOS PARA MEDICAMENTOS, OBLEAS PARA SELLAR, PASTAS SECAS DE HARINA, ALMIDÓN O FÉCULA, EN HOJAS, Y PRODUCTOS SIMILARE	1,563,238
9403700000 MUEBLES DE PLASTICO	1,531,496
3917400000 ACCESORIOS DE TUBERIAS DE PLASTICO.	1,476,335
8301409000 DEMAS CERRADURAS Y CERROJOS DE METALES COMUNES	1,443,585
3923900000 LOS DEMAS ARTICULOS PARA TRANSPORTE O ENVASADO DE PLASTICO	1,379,949
1806320000 CHOCOLATES Y SUS PREPARAC. EN BLOQUES. TABLETAS O BARRAS, SIN RELLENAR	1,347,280

Fuente: Trademap, Veritrade  
Elaboracion: PROMPERU

# Exportaciones Peru – Chile 2023 (i)

Descripción Partida Aduanera	Total US\$ FOBTot
0804400000 AGUACATES (PALTAS) , FRESCAS O SECAS	98,912,952
1905310000 GALLETAS DULCES (CON ADICIÓN DE EDULCORANTE)	20,177,441
0711200000 ACEITUNA CONSERVADAS PROVISIONALMENTE,TODAVIA IMPROPIA P' ALIMENTACION	11,260,218
2008999000 DEMAS FRUTAS/FRUTOS Y DEMAS PART. COMESTIB. DE PLANTAS, PREP. O CONSERV. DE OTRO MODO	11,124,496
3920209000 LAS DEMÁS PLACAS, LÁMINAS, HOJAS Y TIRAS, DE PLÁSTICO NO CELULAR Y SIN REFUERZO, ESTRATIFICACIÓN NI SOPORTE O COMBINACIÓN SIMILAR CON OTRAS MATERIAS	10,167,133
1905901000 GALLETAS SALADAS O AROMATIZADAS.	9,850,475
3923210000 SACOS, BOLSITAS Y CUCURUCHOS DE POLIMEROS DE ETILENO	9,700,379
3923109000 LAS DEMÁS ARTÍCULOS PARA EL TRANSPORTE O ENVASADO, DE PLÁSTICO; TAPONES, TAPAS, CÁPSULAS Y DEMÁS DISPOSITIVOS DE CIERRE, DE PLÁSTICO	9,648,271
1805000000 CACAO EN POLVO SIN AZUCARAR NI EDULCORAR DE OTRO MODO.	7,797,111
6106200000 CAMISAS,BLUSAS Y BLU.CAMIS. DE PTO.DE FIBRAS SINTETICAS O ARTIFIC.PARA MUJERES O NIÑA	7,401,460
3924900000 LAS DEMAS VAJILLAS, ARTICULOS DE USO DOMESTICO, DE HIGIENE O TOCADOR	7,028,405
0811909100 MANGO (MANGIFERA INDICA L)	6,753,235
2103902000 CONDIMENTOS Y SAZONADORES COMPUESTOS.	6,726,202
3924109000 VAJILLA Y DEMAS ARTICULOS PARA EL SERVICIO DE MESA O COCINA, DE PLASTICO	6,684,542
3402500000 PREPARACIONES ACONDICIONADAS PARA LA VENTA AL POR MENOR	6,381,126
0805502200 LIMA TAHITÍ (LIMÓN TAHITÍ) (CITRUS LATIFOLIA)	6,147,351
3920100000 LAS DEMAS PLACAS, HOJAS, PELICULAS, BANDAS Y LAMINAS, DE PLASTICO NO C	5,990,705
8309900000 TAPONES Y TAPAS, CAPSULAS P' BOTELLAS, Y DEMAS ACCESORIOS PARA ENVASES, DE METAL COMUN	5,297,378
0804502000 MANGOS Y MANGOSTANES, FRESCOS O SECOS	4,838,625
2103909000 DEMAS PREPARACIONES PARA SALSAS, Y DEMAS SALSAS PREPARADAS	4,172,465

Fuente: Trademap, Veritrade  
Elaboracion: PROMPERU

# Exportaciones Peru – Chile 2023 (ii)

Descripción Partida Aduanera	Total US\$ FOB
1803100000 PASTA DE CACAO SIN DESGRASAR	4,013,695
6109100039 LOS DEMAS ""T-SHIRTS"" DE ALGODON, PARA HOMBRES O MUJERES	3,968,242
5603110000 TELA SIN TEJER DE FILAMENTOS SINTETICOS O ARTIFICIALES DE PESO<= 25 G/M2	3,861,439
2008993000 PULPA DE MANGO	2,982,550
2005700000 ACEITUNAS, PREPARADAS O CONSERVADAS (EXC. EN VINAGRE O ACIDO ACETICO)	2,780,884
0811909400 «MARACUYÁ» (PARCHITA) (PASSIFLORA EDULIS)	2,717,321
6108210000 BRAGAS, DE PUNTO, DE ALGODON, PARA MUJERES O NIÑAS.	2,504,724
1704901000 BOMBONES, CAMELOS CONFITES Y PASTILLAS, SIN CACAO	2,483,763
0901119000 LOS DEMÁS CAFÉ, INCLUSO TOSTADO O DESCAFEINADO; CÁSCARA Y CASCARILLA DE CAFÉ; SUCEDÁNEOS DEL CAFÉ QUE CONTENGAN CAFÉ EN CUALQUIER PROPORCIÓN	2,371,400
1806900000 DEMAS CHOCOLATE Y PREPARACIONES ALIMENTICIAS QUE CONTENGAN CACAO	2,289,744
6109100031 DE TEJIDO TEÑIDO DE UN SOLO COLOR UNIFORME, INCLUIDOS LOS BLANQUEADOS	2,258,805
6401100000 CALZADO CON PUNTERA METÁLICA DE PROTECCIÓN	2,235,896
0703100000 CEBOLLAS Y CHALOTES, FRESCOS O REFRIGERADOS	1,958,614
6111200000 PRENDAS Y COMPLEMENTOS DE VESTIR, DE PUNTO, DE ALGODON, PARA BEBES.	1,950,551
0807110000 SANDIAS FRESCAS	1,793,526
6105100041 CAMISAS D`PTO.ALG.C/ABERT.DEL.PARC.,C.Y PUÑ.DE TEJ.ACAN.P`HOMB.,TEÑIDO D`UN SOLO COLO	1,781,987
6109100049 LOS DEMAS ""T-SHIRTS"" DE ALGODON, PARA NIÑOS O NIÑAS	1,706,800
0702000000 TOMATES FRESCOS O REFRIGERADOS.	1,661,918
6104430000 VESTIDOS, DE PUNTO, DE FIBRAS SINTETICAS, PARA MUJERES O NIÑAS.	1,658,418
3923509000 LOS DEMÁS ARTÍCULOS PARA EL TRANSPORTE O ENVASADO, DE PLÁSTICO; TAPONES, TAPAS, CÁPSULAS Y DEMÁS DISPOSITIVOS DE CIERRE, DE PLÁSTICO	1,646,523
1211903000 OREGANO, FRESCO O SECO.	1,601,148
4819100000 CAJAS DE PAPEL O CARTON ONDULADO.	1,495,596

Fuente: Trademap, Veritrade  
Elaboracion: PROMPERU



5

# OPORTUNIDADES DE EXPORTACIÓN

# Peru - Colombia



Uvas frescas  
\$ 270 MM



Jerseys, T-shirts  
\$ 208MM



Cebollas frescas  
\$ 280MM



Pasta de celulosa  
\$ 724 MM



Calzado, polainas  
\$ 459 MM



Filamentos sintéticos  
\$ 281 MM



Cierres y cremalleras  
\$ 236 MM



# Peru - Ecuador



Calzado, polainas  
\$ 223 MM



Pellets de crustáceos  
(alimentos para  
animales)  
\$ 1613 MM



Telas sin tejer  
\$ 85 MM



Peras y manzanas  
\$ 143 MM



T-shirts  
\$ 146 MM



Papel y cartón  
\$ 400 MM


# Peru - Bolivia



Laminas, tapas,  
bolsas, vajillas de  
plástico y  
manufacturas  
\$ 549 MM



Papel, cartón y  
manufacturas  
\$ 159 MM



Fibras sintéticas  
\$ 55 MM



Calzado, polainas  
\$100 MM




Papa fresca  
\$ 5 MM

# Peru - Chile



Papel Kraft, celulosa,  
cajas, papel toalla  
\$ 881 MM



Paltas  
\$ 118 MM



Plátano  
\$ 117 MM



Jersey de  
punto  
\$ 307 MM



T-shirts de  
punto  
\$ 294 MM



Plásticos y  
manufacturas  
\$ 2449 MM



Calzado, polainas  
\$891 MM