

# POLONIA

## UN PAÍS DE OPORTUNIDADES



06.03.2013

Promo UE en Lima

Embajada de Polonia en Lima

---

---



Embajada de Polonia en Lima

# POLONIA

- En términos de superficie administrativa, Polonia es el noveno país de Europa
- Población: 38 millones de habitantes – el sexto país de la Unión Europea
- Polonia limita con Alemania, Rusia, Ucrania, Bielorrusia, República Checa, Eslovaquia y Lituania
- Idioma – polaco



38 000 000



312 686km<sup>2</sup>



POLACO



Embajada de Polonia en Lima

# POLONIA

## POLONIA PERTENECE A:

- La Unión Europea
- La OTAN
- Las Naciones Unidas
- La Organización Mundial del Comercio
- El Consejo de Europa
- G6



NATO



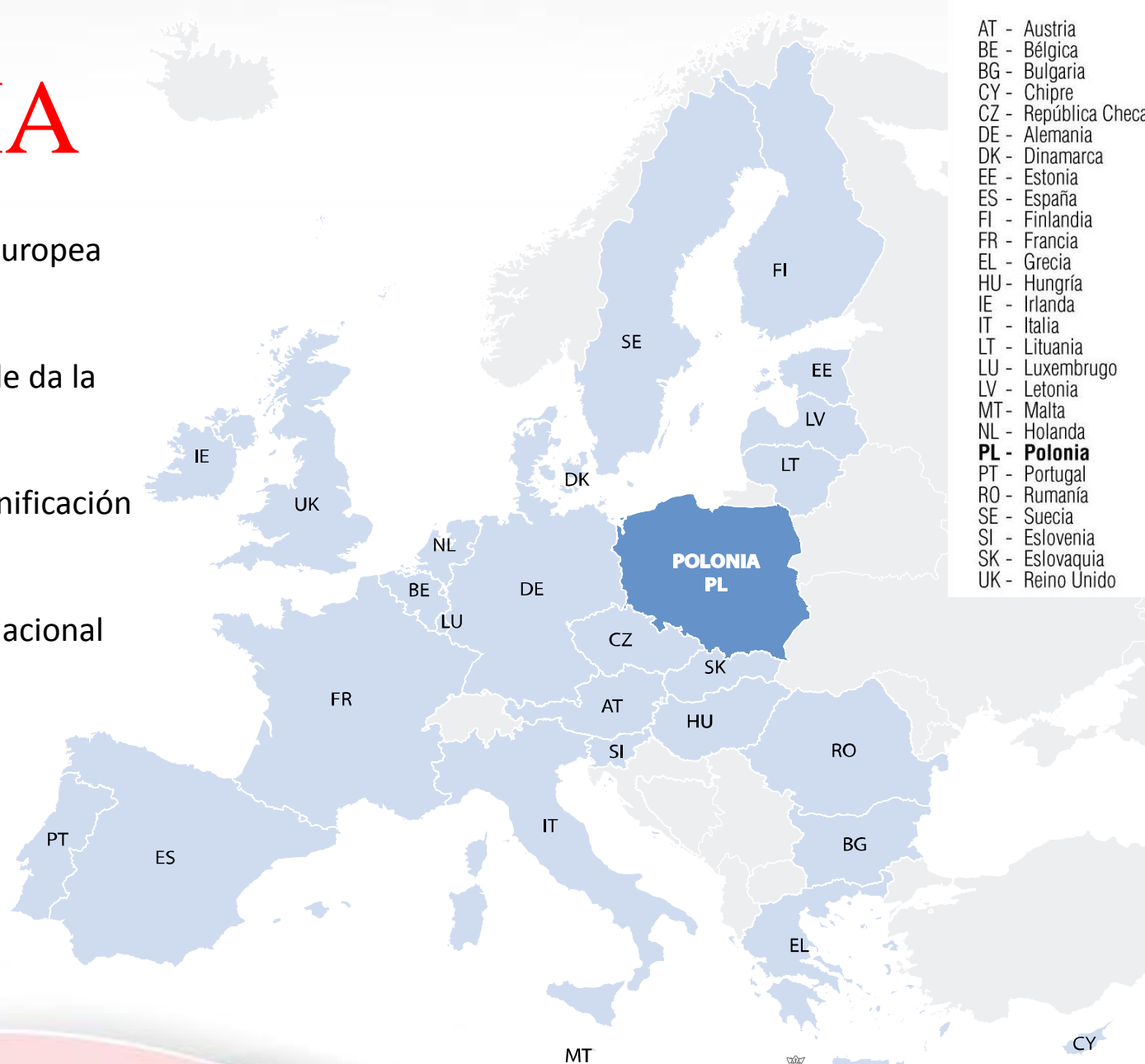
WORLD TRADE  
ORGANIZATION



Embajada de Polonia en Lima

# POLONIA

- Miembro de la Unión Europea desde mayo 2004
- El sexto país más grande de la Comunidad Europea
- No forma parte de la unificación monetaria (EURO)
- Mantiene su moneda nacional *Złoty*



AT - Austria  
BE - Bélgica  
BG - Bulgaria  
CY - Chipre  
CZ - República Checa  
DE - Alemania  
DK - Dinamarca  
EE - Estonia  
ES - España  
FI - Finlandia  
FR - Francia  
EL - Grecia  
HU - Hungría  
IE - Irlanda  
IT - Italia  
LT - Lituania  
LU - Luxemburgo  
LV - Letonia  
MT - Malta  
NL - Holanda  
**PL - Polonia**  
PT - Portugal  
RO - Rumanía  
SE - Suecia  
SI - Eslovenia  
SK - Eslovaquia  
UK - Reino Unido



Embajada de Polonia en Lima

**CAMBIO DE MONEDA**  
**100 PLN = 24 EURO**

# LA MONEDA Y EL PAGO

- tarjetas de crédito
- cajeros automáticos
- zloty polaco – 1 zloty



# POLONIA

– MAPA GEOGRÁFICO



# LA COSTA





LAGOS  
Y REGIONES  
LACUSTRES



Embajada de Polonia en Lima



# MONTAÑAS



Embajada de Polonia en Lima



# LOS PARQUES NACIONALES

- Polonia cuenta con 23 parques nacionales
- En cada uno se puede hacer diversas formas de turismo activo





Photo: Shutterstock



Embajada de Polonia en Lima



# POLONIA

- Territorio: 312.7 km<sup>2</sup>
- Habitantes: 38.3 millones
- PBI en el 2012: 2,3%
- PBI en el 2011 nominal:  
428 848 millones USD
- Exportación en el año 2011:  
189 000 millones USD



Población por 1 km<sup>2</sup>



58 80 100 120 140 220 376 personas



Embajada de Polonia en Lima



Embajada de Polonia en Lima

---



Embajada de Polonia en Lima

# Relaciones comerciales entre Perú y Polonia

		2006	2007	2008	2009	2010	2011
	<b>Comercio Polonia - Mundo</b>						
	Exportaciones (FOB)	109 584	136 360	169 537	136 641	159 758	n.a.
	Importaciones (CIF)	124 647	159 541	206 075	149 570	178 063	n.a.
	Saldo Comercial (X-M)	-15 063	-23 181	-36 538	-12 929	-18 305	n.a.
	<b>Comercio Perú - Mundo</b>						
(A)	Exportaciones (FOB)	23 800	28 084	30 628	27 073	35 806	45 726
(B)	Importaciones (CIF)	15 301	20 430	29 882	21 818	29 972	37 701
	Saldo Comercial (X-M)	8 498	7 655	746	5 256	5 834	8 025
	<b>Comercio Perú - Polonia</b>						
(C)	Exportaciones (FOB)	8	11	13	12	13	31
	(C)/(A)	0,0%	0,0%	0,0%	0,0%	0,0%	0,1%
(D)	Importaciones (CIF)	12	17	27	16	53	37
	(D)/(B)	0,1%	0,1%	0,1%	0,1%	0,2%	0,1%
	Saldo Comercial (X-M)	-3	-6	-14	-4	-41	-6



	2009	2010	Var. 2010/2009	2010	2011	Var. 2011/2010
<b>Exportaciones (FOB)</b>	<b>11,8</b>	<b>12,6</b>	<b>6,8%</b>	<b>12,6</b>	<b>31,4</b>	<b>150,0%</b>
· <b>Tradicional</b>	<b>4,9</b>	<b>4,0</b>	<b>-18,7%</b>	<b>4,0</b>	<b>18,9</b>	<b>374,7%</b>
- <b>Agrícolas</b>	<b>4,9</b>	<b>4,0</b>	<b>-18,1%</b>	<b>4,0</b>	<b>2,2</b>	<b>-45,4%</b>
Café	4,9	4,0	-18,1%	4,0	2,2	-45,4%
- <b>Minero</b>	<b>0,0</b>	<b>0,0</b>	-	<b>0,0</b>	<b>16,8</b>	-
Cobre			-		16,8	-
- <b>Pesquero</b>	<b>0,0</b>	<b>0,0</b>	-	<b>0,0</b>	<b>0,0</b>	-
Harina de Pescado	0,0		-			-
- <b>Petróleo y Gas Natural</b>	<b>0,0</b>	<b>0,0</b>	-	<b>0,0</b>	<b>0,0</b>	-
· <b>No Tradicional</b>	<b>6,8</b>	<b>8,6</b>	<b>25,2%</b>	<b>8,6</b>	<b>12,5</b>	<b>45,3%</b>
- Agropecuario	0,9	1,1	33,0%	1,1	2,5	119,2%
- Artesanías	0,0	0,0	-46,6%	0,0		-
- Maderas y Papeles	0,0	0,0	-55,0%	0,0	0,2	1 679,7%
- Metal-mecánico	0,2	0,0	-90,5%	0,0	0,1	171,8%
- Minería No Metálica	0,0	0,7	7 768,3%	0,7	1,3	91,0%
- Pesquero	1,7	0,6	-64,9%	0,6	0,4	-26,6%
- Pielés y Cueros	0,0	0,0	-29,8%	0,0		-
- Químico	2,1	4,1	96,4%	4,1	5,6	35,9%
- Sidero Metalúrgico	1,8	1,8	1,0%	1,8	2,1	14,2%
- Textil	0,2	0,2	11,1%	0,2	0,2	11,1%
- Varios (inc. joyería)	0,0	0,0	9,9%	0,0	0,0	205,4%
			-			-
<b>Importaciones (CIF)</b>	<b>16,0</b>	<b>53,3</b>	<b>233,9%</b>	<b>53,3</b>	<b>37,1</b>	<b>-30,4%</b>
· Bienes de Consumo	1,9	3,0	62,1%	3,0	6,2	104,3%
Materias Primas y Productos						
· Intermedios	6,6	39,4	498,5%	39,4	17,2	-56,2%
Bienes de Capital y Materiales						
· de Construcción	7,5	10,9	45,2%	10,9	13,7	25,6%
· Diversos			-			-
<b>Saldo Comercial (X-M)</b>	<b>-4,2</b>	<b>-40,8</b>	<b>-866,5%</b>	<b>-40,8</b>	<b>-5,8</b>	<b>85,9%</b>
<b>Intercambio Comercial (X+M)</b>	<b>27,7</b>	<b>65,9</b>	<b>137,7%</b>	<b>65,9</b>	<b>68,5</b>	<b>4,0%</b>



# CUATRO ESTACIONES DEL AÑO



**PRIMAVERA**  
DE MARZO A JUNIO

5°C  15°C 



**VERANO**  
DE JUNIO A SEPTIEMBRE

20°C  



**OTOÑO**  
DE SEPTIEMBRE A DICIEMBRE

15°C  5°C 



**INVIERNO**  
DE DICIEMBRE A MARZO

5°C  




Embajada de Polonia en Lima



Embajada de Polonia en Lima



Embajada de Polonia en Lima



Embajada de Polonia en Lima



Embajada de Polonia en Lima

# Exportaciones de Polonia en el año 2010 según la clasificación CUCI

		USD
<b>Total de exportaciones en millones de dólares</b>	<b>100%</b>	<b>159 800.0</b>
<b>Productos alimenticios y animales vivos</b>	<b>9.3</b>	<b>14 861.4</b>
<b>Bebidas y tabacos</b>	<b>1.4</b>	<b>2 237.2</b>
<b>Materiales crudos no comestibles, excepto los combustibles</b>	<b>2.2</b>	<b>3 515.6</b>
<b>Combustibles y lubricantes minerales y productos conexos</b>	<b>3.8</b>	<b>6 072.4</b>
<b>Aceites, grasas y ceras de origen animal y vegetal</b>	<b>0.2</b>	<b>319.6</b>
<b>Productos químicos y productos conexos, n.e.p.</b>	<b>8.6</b>	<b>13 742.8</b>
<b>Artículos manufacturados, clasificados principalmente según el material</b>	<b>20.3</b>	<b>32 439.4</b>
<b>Maquinaria y equipo de transporte</b>	<b>41.5</b>	<b>6 6317</b>
<b>Artículos manufacturados diversos</b>	<b>12.6</b>	<b>20 134.8</b>





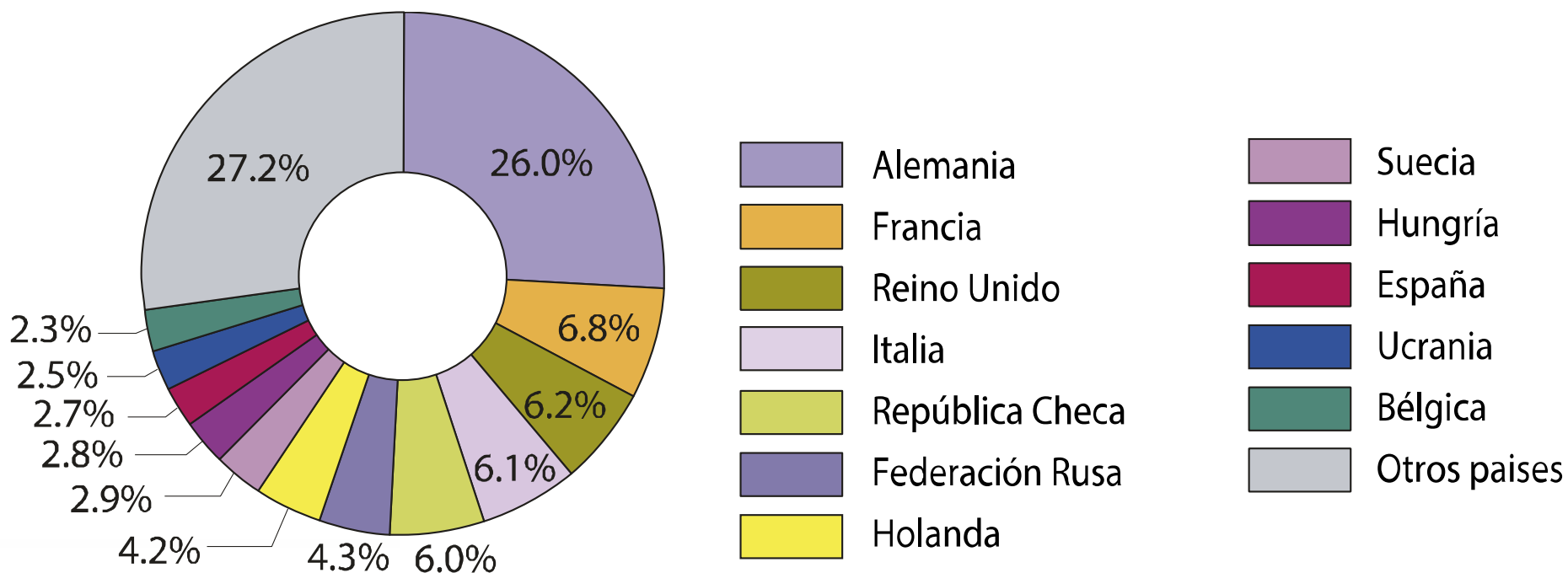
Embajada de Polonia en Lima





Embajada de Polonia en Lima

# Principales países destinos de exportaciones polacas



# Rubro maquinas, dispositivos y herramientas



## Maquinaria agrícola

- Tractores, remolques agrícolas
- Sembradoras, pulverizadores
- Maquinas para la producción de compost
- Cosechadoras, trituradoras



# Rubro maquinas, dispositivos y herramientas



## Maquinaria para la industria alimentaria

- Maquinas envasadoras
- Equipamiento de restaurantes
- Tecnologías de producción de alimentos
- Maquinas etiquetadoras



# Rubro maquinas, dispositivos y herramientas




## Máquinas para empaquetar y envasar

- Balanzas
- Maquinas para empaquetar productos alimentarios y farmacéuticos
- Maquinas de embalaje
- Maquinas llenadoras



# Rubro maquinas, dispositivos y herramientas





## Maquinaria para las industrias extractivas

- Transportadores
- Excavadoras
- Equipos de perforación
- Equipos de anclaje
- Maquinas de carga, acarreo y descarga



# Rubro maquinas, dispositivos y herramientas



## Máquinas para labrar metales

- Fresadoras convencionales
- Fresadoras CNC
- Tornos
- Perforadoras



# Rubro maquinas, dispositivos y herramientas



DMVA-140

## Máquinas para labrar madera

- Cepilladoras
- Cierras
- Tornos para madera
- Perforadoras, frezadoras



# Rubro maquinas, dispositivos y herramientas



© LEDIKO PRO



## Tecnologías ecológicas

- Paneles solares
- Tratamiento da aguas residuales
- Purificación de agua



# Rubro maquinas, dispositivos y herramientas



- Bombas y compresoras
- Equipo y dispositivos hidráulicos
- Hornos y quemadores



# Rubro maquinas, dispositivos y herramientas



- Maquinaria de ventilación y refrigeración
- Motores y turbinas
- Elevadores, grúas y ascensores de construcción
- Ventiladores industriales



# Piezas metálicas listas



- Andamios y escaleras
- Cisternas, contenedores y tanques metálicos
- Cojinetes, engranajes y órganos mecánicos de transmisión
- Válvulas y grifería
- Tubos, perfiles y varillas



# Productos químicos y farmacéuticos



- Disolventes y diluyentes
- Fabricación de abonos y compuestos nitrogenados fertilizantes
- Fabricación de gases industriales
- Fabricación de materias primas plásticas
- Fabricación de pinturas, barnices y revestimientos similares



# Productos químicos y farmacéuticos



- Fabricación de jabones, detergentes y otros artículos de limpieza
- Fabricación de preparados farmacéuticos
- Fabricación de productos de belleza y productos de tocador



# Máquinas y dispositivos electrónicos y eléctricos



- Fabricación de acumuladores y pilas eléctricas
- Fabricación de aisladores y piezas aislantes de material cerámico
- Fabricación de generadores, transformadores y motores eléctricos
- Fabricación de hilos y cables eléctricos aislados
- Fabricación de lámparas eléctricas y aparatos de iluminación



Muchas gracias.

Aneta Dukszto  
Experta en Asuntos Económicos  
[aneta.dukszto@msz.gov.pl](mailto:aneta.dukszto@msz.gov.pl)



Embajada de Polonia en Lima