



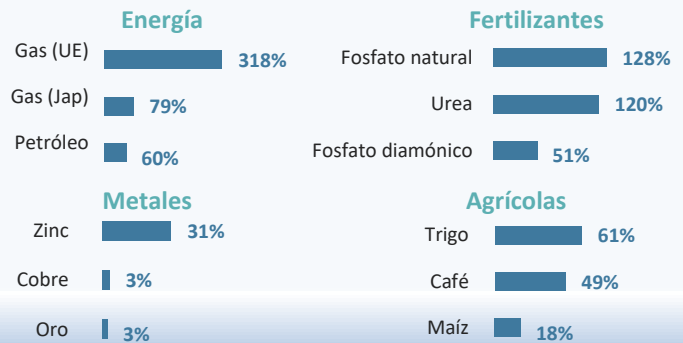
- El comercio de bienes de los países latinoamericanos creció 24% entre enero y julio de 2022 (tasa interanual), favorecido por los altos precios de los *commodities*, principalmente, energía y abonos.
- Todos los países de la región elevaron el valor de su comercio, principalmente, la importación, reduciendo así el superávit comercial que mantenían.
- En este periodo, el comercio peruano de bienes creció 17% como resultado del aumento conjunto de la exportación<sup>1</sup> (+15%) y la importación (+20%).

- Los precios de los bienes energéticos crecieron superlativamente respecto al resto de bienes.
- Similar evolución tuvieron los precios de los fertilizantes.
- Los precios de los bienes agrícolas aumentaron pero en menor medida que los fertilizantes.
- Con excepción del zinc, el avance de los precios de los metales perdió fuerza.

Fuente: Banco Mundial, BCRP

### Cotizaciones Internacionales

Var. Ene-Jul 2022/2021

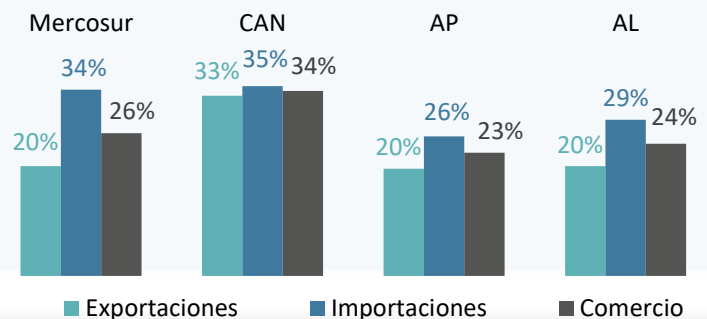


- El comercio de todos los bloques de la región aumentó más de 20% entre enero y julio.
- En todos los casos, el comercio fue impulsado por la mayor importación, sobre todo en el Mercosur.
- La exportación del Mercosur fue favorecida por las mayores ventas de bienes agropecuarios.
- La exportación de la CAN creció gracias a la recuperación de las ventas de combustibles.

Fuente: Bancos Centrales y Aduanas

### Comercio de Bienes por Bloques

Var. % Enero - Julio 2022/2021

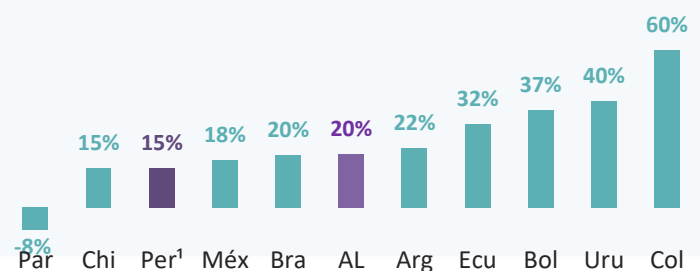


- En los primeros 7 meses la exportación latinoamericana creció alrededor de 20%.
- La exportación de México, 1º exportador de la región, creció 18% por petróleo y manufacturas.
- La exportación de Brasil, 2º exportador, aumentó 20% gracias a la mayor venta de soya y petróleo.
- El mayor precio del petróleo favoreció las exportaciones de Colombia y Ecuador.

Fuente: Bancos Centrales y Aduanas

### Latinoamérica: Exportación de Bienes

Var. % Enero - Julio 2022/2021



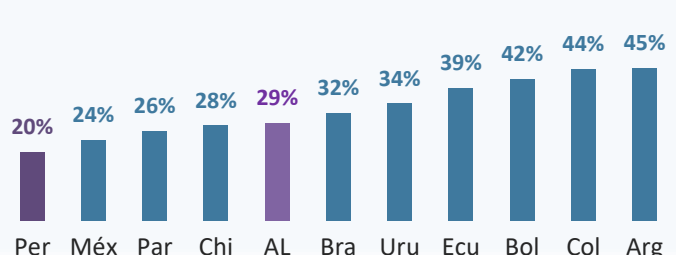
<sup>1</sup>Exportaciones embarcadas (regularizadas y no regularizadas).

- La importación latinoamericana creció 29%, principalmente, por la mayor compra de insumos.
- Argentina elevó su importación 45%, reduciendo en 70% su superávit comercial.
- Perú incrementó su importación 20% por la mayor compra de combustibles, y redujo 8% su superávit.

Fuente: Bancos Centrales y Aduanas

### Latinoamérica: Importación de Bienes

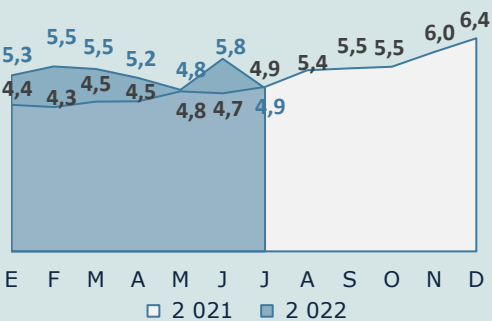
Var. % Enero - Julio 2022/2021



## Exportación (Mil Millones US\$)

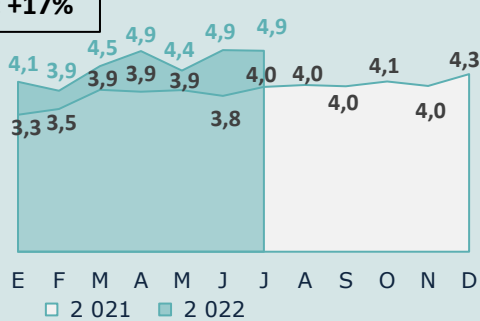
## PERÚ

## Importación (Mil Millones US\$)



**Comercio: +17%**

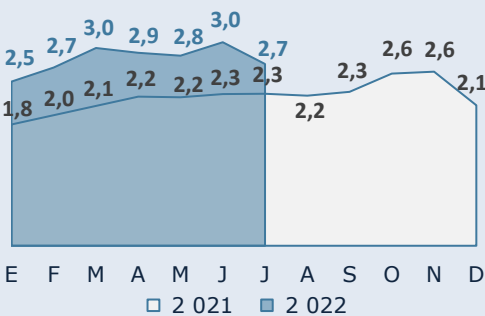
X Ene - Jul 2022	
↑	Total (+15%)
↑	Gas (+394%)
↑	Fruta (+5%)
↑	Cobre (+4%)



M Ene - Jul 2022	
↑	Total (+20%)
↑	Insumos (+41%)
↑	B. Consumo (+7%)
↓	B. Capital (-2%)

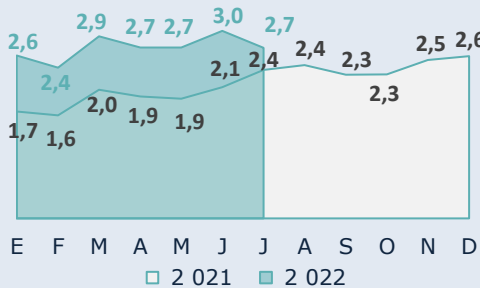
Fuente: SUNAT

## ECUADOR



**Comercio: +35%**

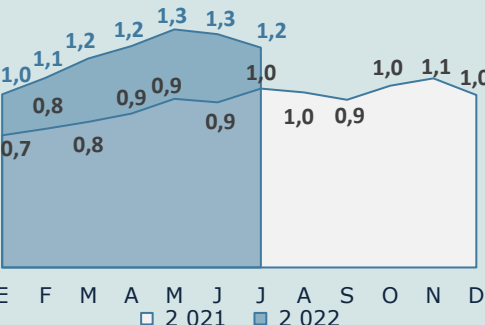
X Ene - Jul 2022	
↑	Total (+32%)
↑	Camarón (+65%)
↑	Petróleo (+40%)
↓	Banano (-6%)



M Ene - Jul 2022	
↑	Total (+39%)
↑	Insumos (+52%)
↑	B. Capital (+22%)
↑	B. Consumo (+22%)

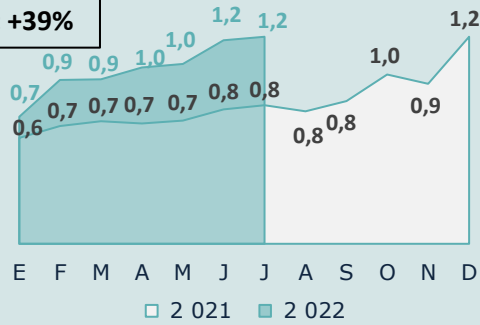
Fuente: Banco Central de Ecuador

## BOLIVIA



**Comercio: +39%**

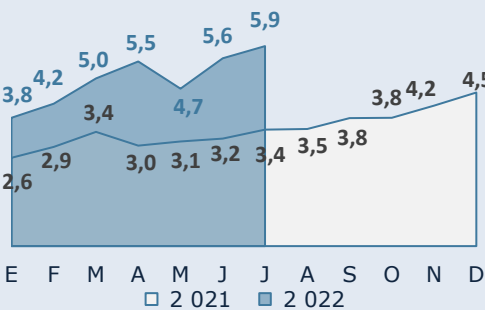
X Ene - Jul 2022	
↑	Total (+37%)
↑	Soya (+73%)
↑	Gas (+38%)
↑	Oro (+32%)



M Ene - Jul 2022	
↑	Total (+42%)
↑	Insumos (+62%)
↑	B. Capital (+20%)
↑	B. Consumo (+11%)

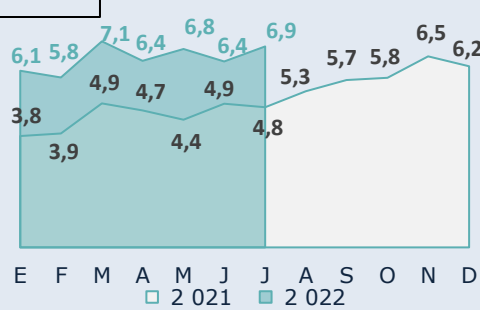
Fuente: INE - Bolivia

## COLOMBIA



**Comercio: +51%**

X Ene - Jul 2022	
↑	Total (+60%)
↑	Carbón (+189%)
↑	Petróleo (+71%)
↑	Café (+57%)

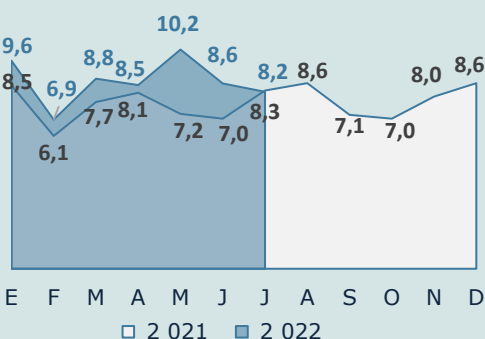


M Ene - Jul 2022	
↑	Total (+44%)
↑	Extractivas <sup>1</sup> (+130%)
↑	Manufactura (+38%)
↑	Agropecuaria (+37%)

Fuente: DANE

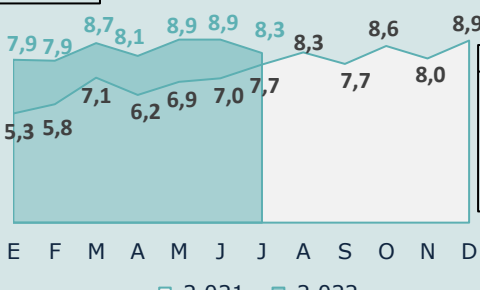
<sup>1</sup>Incluye combustibles

## CHILE



**Comercio: +21%**

X Ene - Jul 2022	
↑	Total (+15%)
↑	Fruta (+19%)
↑	Pesca (+26%)
↓	Cobre (-4%)



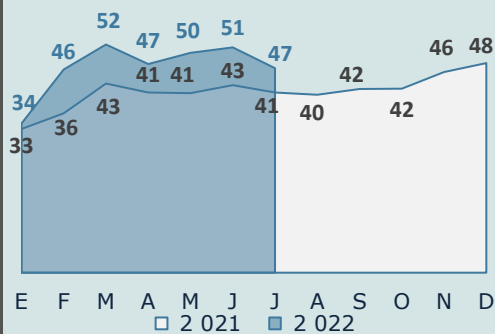
M Ene - Jul 2022	
↑	Total (+28%)
↑	Combustible (+94%)
↑	Medio Trans. (+25%)
↑	Maquinaria (+10%)

Fuente: Aduanas Chile

## Exportación (Mil Millones US\$)

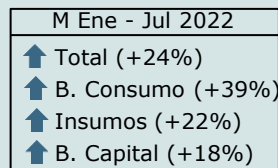
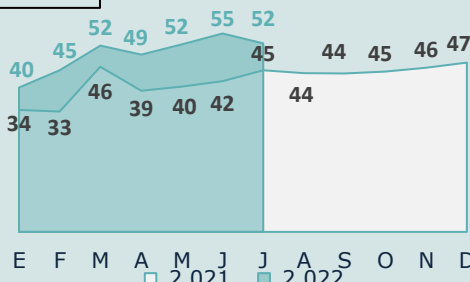
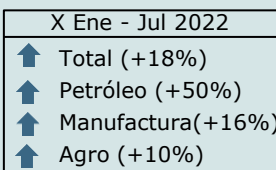
## MÉXICO

## Importación (Mil Millones US\$)

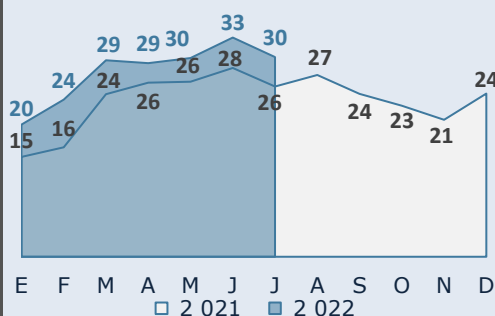


Fuente: Banco de México

**Comercio: +21%**

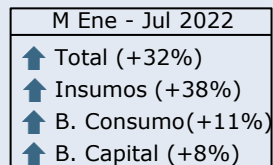
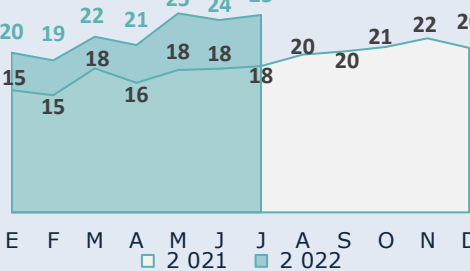
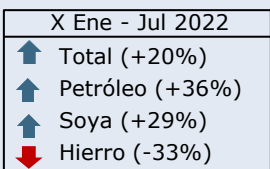


## BRASIL

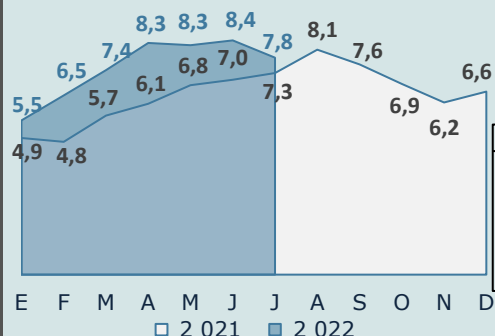


Fuente: MDIC

**Comercio: +25%**

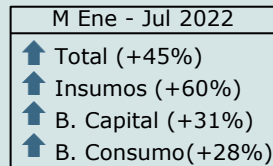
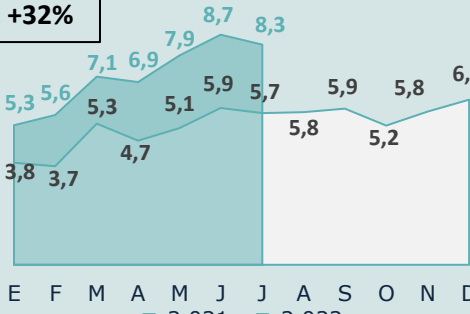
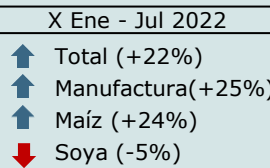


## ARGENTINA



Fuente: INDEC

**Comercio: +32%**

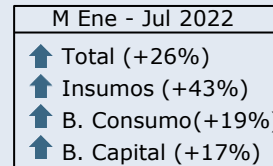
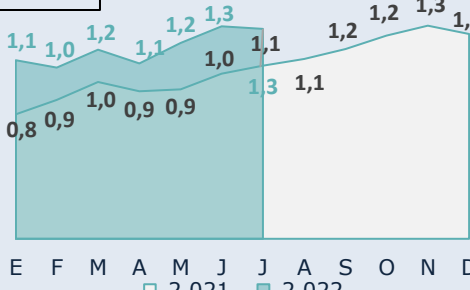
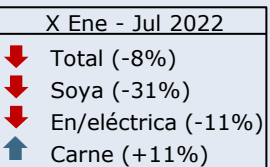


## PARAGUAY

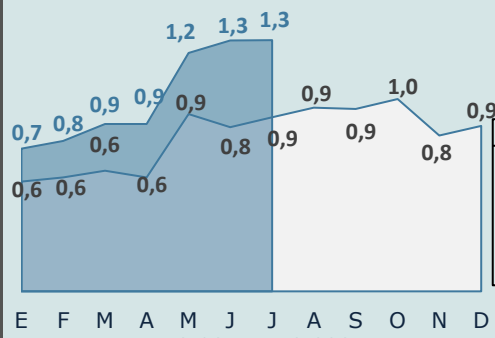


Fuente: Banco Central de Paraguay

**Comercio: +9%**



## URUGUAY



Fuente: Banco Central de Uruguay

**Comercio: +37%**

