

EL MERCADO DE LA QUINUA

Subpartida arancelaria del Perú: 1008.50.90.00
Subpartida arancelaria del EE.UU.: 1008.50.00



Estados Unidos



Semilla altamente nutritiva de diferentes colores, blanco amarillo, rojo y negro consumida como cereal, sin gluten, con alto contenido de proteínas y buena fuente de fibra. Estados Unidos importa quinua convencional y orgánica.

Productores mundiales



Fuente: FAO,2020

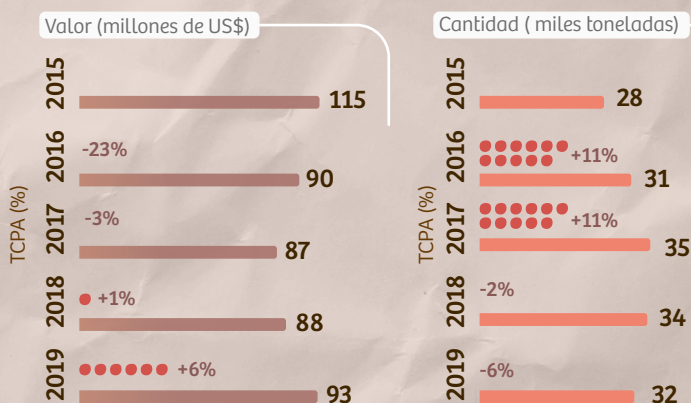
Producción nacional



Fuente: MIDAGRI,2020

PANORAMA DEL MERCADO DE ESTADOS UNIDOS

Importaciones del producto en el mercado



Fuente: USITC,2020


Principales proveedores (2019)



Part. en valor (%)

Fuente: USITC,2020

Principales ciudades importadores (2019)



Fuente: USITC,2020

Tendencias

- Consumidor preocupado por su salud (Generación X, Y, Z)
- Alimento adecuado para los veganos, vegetarianos, celíacos, alérgicos e intolerantes a la lactosa
- Incremento del consumo de snacks saludables, libre de gluten y transgénicos
- Interés por alimentos con alto contenido de proteínas y buena fuente de fibra.

Principales certificaciones



Fuente: Sustainability Map

EL MERCADO DE LA QUINUA

Subpartida arancelaria del Perú: 1008.50.90.00
Subpartida arancelaria del EE.UU.: 1008.50.00



Estados Unidos



Acuerdo comercial Perú - Mercado

% Preferencia arancelaria vigente: **0%**

Se requiere obtener el certificado de origen



Condiciones de acceso

Obligatorios

- 1 Certificado fitosanitario (SENASA)
- 2 Cumplir con los Límites Máximos de Residuos de Plaguicidas - LMR*
- 3 Cumplir los requisitos de la FDA y USDA
- 4 Cumplir con el envasado, etiquetado y la calidad FSIS

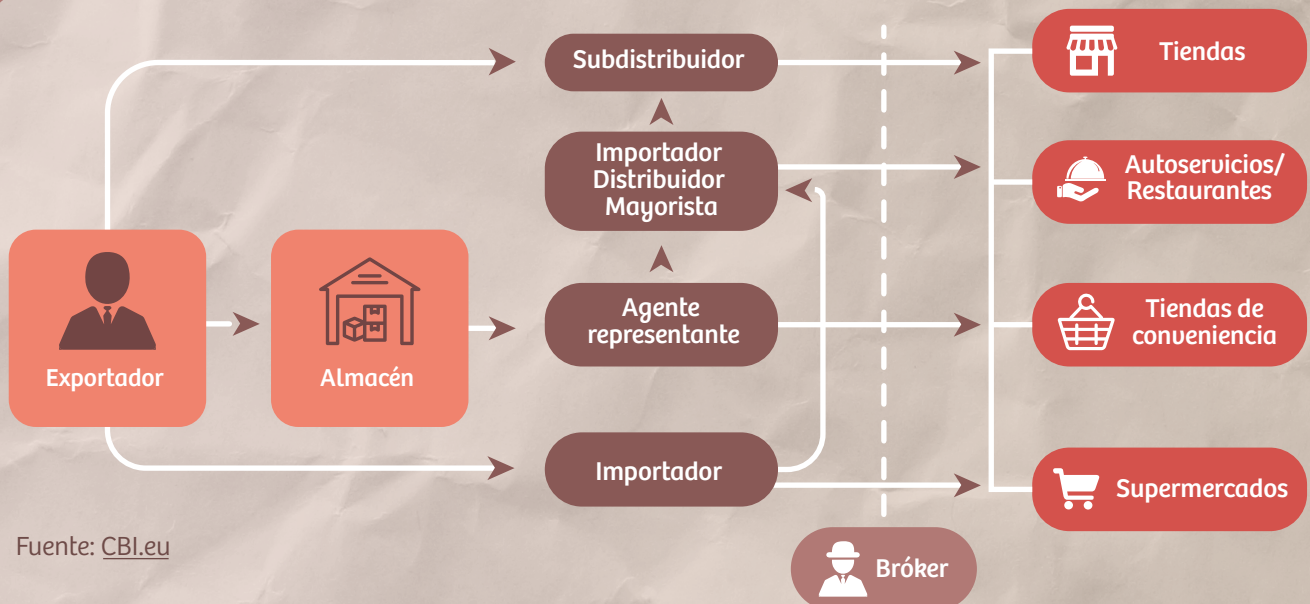
Voluntarios

- 1 Normas de trazabilidad, comercialización, responsabilidad social y medioambiental
- 2 Instrucciones especiales del manejo integrado de plagas
- 3 Envío de muestras y ficha técnica comercial por embarque
- 4 Envío de análisis microbiológico, físico-químico y de metales pesados

*Límites de tolerancia para residuos de contaminantes por determinadas sustancias (no microbiológicas)



Canales de comercialización de los granos andinos



Fuente: CBI.eu



Presentaciones



www.walmart.com



www.target.com



www.walmart.com



www.target.com



Fuentes de información

Estadísticas comerciales

USITC dataweb
Trade Map
Export Potential Map

Requisitos de acceso

Market Access Map
SENASA - MIDAGRI
Sustainability Map

Tendencias y oportunidades

Global Trade Helpdesk
USDA-FAS –Servicio de comercio exterior
CIA-La Agencia Central de Inteligencia