

Seminarios virtuales Miércoles del exportador

Estructura de costos y fijación de precios de exportación



Arbués Pérez Espinoza

apereze@usmp.pe

Lima, 4 de octubre de 2023

Agenda

1. Costos en el proceso de exportaciones
2. Precios de exportaciones
3. Incidencia de las reglas Incoterms® 2020 en los precios
4. Metodología para fijar precios de exportaciones
5. Uso de plataformas web para analizar precios de exportaciones

1

Costos en el proceso de exportaciones

1. Costos vs Gastos

- ❑ Sumatoria del valor de los factores o recursos necesarios para producción primaria, industrialización, distribución y comercialización de un bien.
- ❑ Son erogaciones que no está vinculado directamente en el producto (proceso productivo) o distribución



1. Costos según tipo de actividades

PRIMARIOS



- Semilla
- Mano de obra
- Fertilizantes
- Canon de agua
- Maquinarias
- Insecticidas
- Costos de cultivo (campo)

TRANSFORMACION



- Proceso de elaboración
- Métodos de conservación,
- Materiales (frascos)
- Aditivos
- Mano de obra
- Depreciación
- Certificaciones

DISTRIBUCION



- Costos de **promoción** para la exportación
- Costos de **gestión** de exportaciones
- Costos **logísticos** de exportación.
- **Tributos** a la exportación

1. CLASIFICACION DE COSTOS DE EXPORTACION

Según su variabilidad

- Costos fijo
- Costo variable

Según las reglas Incoterms

- Para transporte marítimo y vías navegable interiores: FOB, FAS, CFR, CIF
- Para cualquier modo o modos de transporte: EXW, FCA, CPT, CIP, DAP, DPU, DDP

Según su vinculación

- **Costos directos (CD)**- consumidos y asignados en la unidad de producto, servicio o actividad (uva para pisco, fletes)
- **Costos indirectos (CI)** – relacionado y consumidos por varios productos o servicios – asignación subjetiva (THC, Gate Out, alquiler de local)

Según su naturaleza

- Materiales (maquinaria, materia prima)- FIFO, LIFO
- Humanos (S, s, J, e), beneficios sociales, vestuarios, EPP
- Servicios exteriores (fletes, agencia de aduana)
- Tiempo (CPK, CIK, CPPC)
- Amortizaciones, deterioro y provisiones

Según su intervención

- Costos pertinentes
- Costos marginales

Según su ámbito

- Costos en el país del exportador (CPX)
- Costos en el tránsito internacional (CTI)
- Costos en el país del importador (CPM)

1. CLASIFICACION DE COSTOS DE EXPORTACION

Según su función

- Aprovisionamiento
- Producción
- Comercialización
- Administración
- I + D
- Dirección

Según su actividad

- Costos primarios
- Costos de industrialización
- Costos de distribución
- Costos de comercialización internacional
- Costos de brokerage

Según los intervinientes

- Agencias de Aduana
- Agencias de Carga
- Terminales de Almacenamiento
- Transportistas
- Bancos
- Exportadores
- Importadores
- Bancos
- Aseguradoras

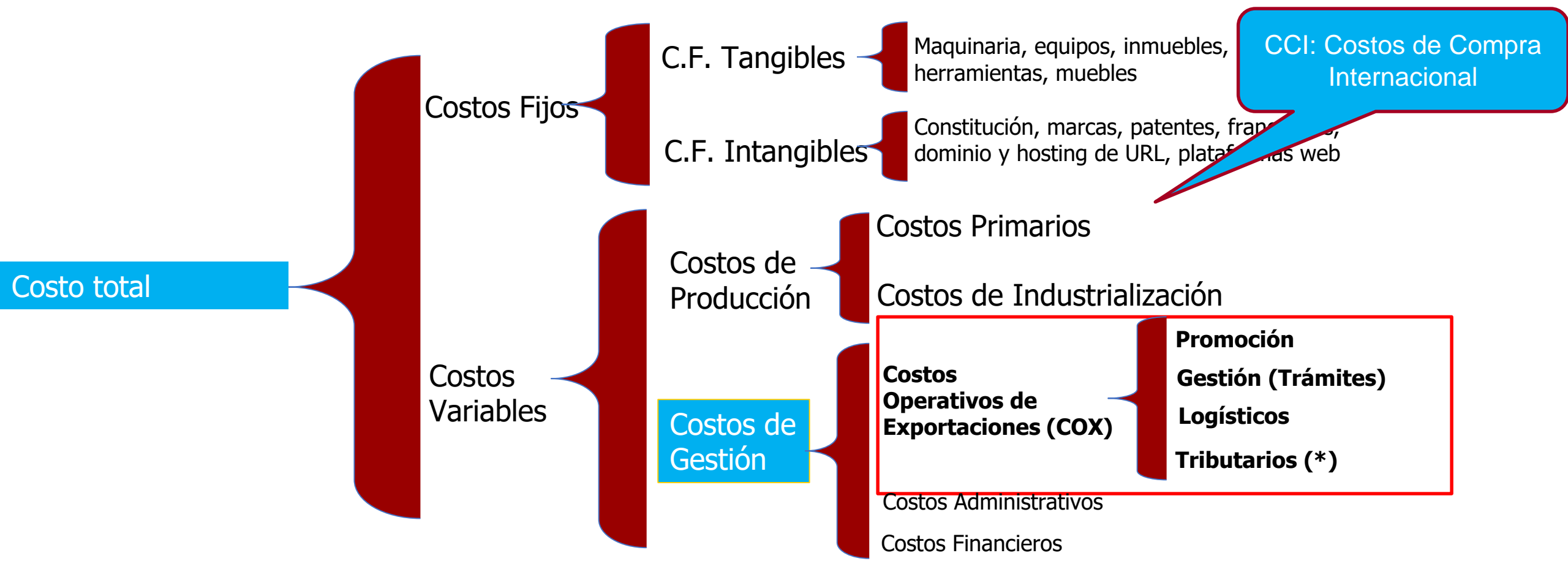
Según su determinación

- Costos de mercados regulados
- Costos de libre mercado

Según el producto y periodo

- Productos
- Periodos

1. CLASIFICACIÓN ESTANDAR DE COSTOS



1. Estructura estándar de costos de exportaciones

RUBROS DE COSTOS	0	1	2	3	4
COSTO TOTAL					
COSTO FIJO					
- ACTIVO FIJO TANGIBLE					
- ACTIVO FIJO INTANGIBLE					
COSTO VARIABLE					
COSTOS DE PRODUCCION					
* COSTOS PRIMARIOS					
* COSTOS DE FABRICACION					
COSTO DE GESTION EMPRESARIAL					
• COSTOS ADMINISTRATIVOS					
• COSTOS OPERATIVOS DE EXPORTACION (COX/CCI)					
• COSTOS FINANCIEROS					

1. COSTOS OPERATIVOS DE EXPORTACIONES (COX) COSTOS DE COMERCIALIZACIÓN INTERNACIONAL (CCI) –

COSTOS DE PROMOCION - PUBLICIDAD

- Asistencia a una feria internacional
- Asistencia a una Rueda de Negocios
- Envío de muestras
- Elaboración de catálogos, brochure
- Elaboración de página web: dominio -hosting y dar de alta la página web en los buscadores (Google)
- Alojarse en portales www.perumarketplaces.com, www.alibaba.com
- Publicidad en medios: impresos, radios, tv, portales, revistas, redes sociales (CM)
- PR: Relaciones personales
- Producciones de video, CD Room

1. COSTOS OPERATIVOS DE EXPORTACIONES (COX) COSTOS DE COMERCIALIZACIÓN INTERNACIONAL (CCI) –

COSTOS DE GESTION OPERATIVA (TRÁMITES)

- Comisión de la Agencia de Aduana, con excepción de Exporta fácil, DS, SERPOST
- Autorizaciones por embarque de mercancías restringidas: DIGESA, SENASA, MIDAGRI, DIGEMID
- Comisión bancarias según las tres modalidades de pago: OA, CAD, L/C , incluido los intereses pre y posembarque
- Certificados de Origen:
- Certificaciones diversas de calidad: SGS, CERPER,
- Comisiones de brokers, agentes
- Manipuleo de documentos: Handling
- Comisión de seguros al cliente (SECREX, SEPYMEX?)

1. COSTOS OPERATIVOS DE EXPORTACIONES (COX) COSTOS DE COMERCIALIZACIÓN INTERNACIONAL (CCI) –

COSTOS LOGISTICOS

- Embalajes : paletas, uso de ULD, contenedores y sus autorizaciones: NIMF 15
- Proceso de marcaje y rotulado
- Proceso de unitarización
- Flete interno (terrestre)
- Terminal de almacenamiento marítimo
- Terminal de Almacenamiento Aéreo (con excepción los embarque directos)
- Gastos de Agente Marítimo, Gate out
- Uso de Aeropuerto y seguridad
- Demás recargos: THC, BAF, CAF, D,

1. COSTOS OPERATIVOS DE EXPORTACIONES (COX) COSTOS DE COMERCIALIZACIÓN INTERNACIONAL (CCI) –

COSTOS TRIBUTARIOS
• Arancel Ad/Valorem
• Sobretasa Arancelaria
• Impuesto al Valor Agregado (IVA)
• Tax
• Antidumping
• Derechos compensatorios
• Recargos por valoración aduanera
• Impuestos Selectivo: productos, zonas, temporadas

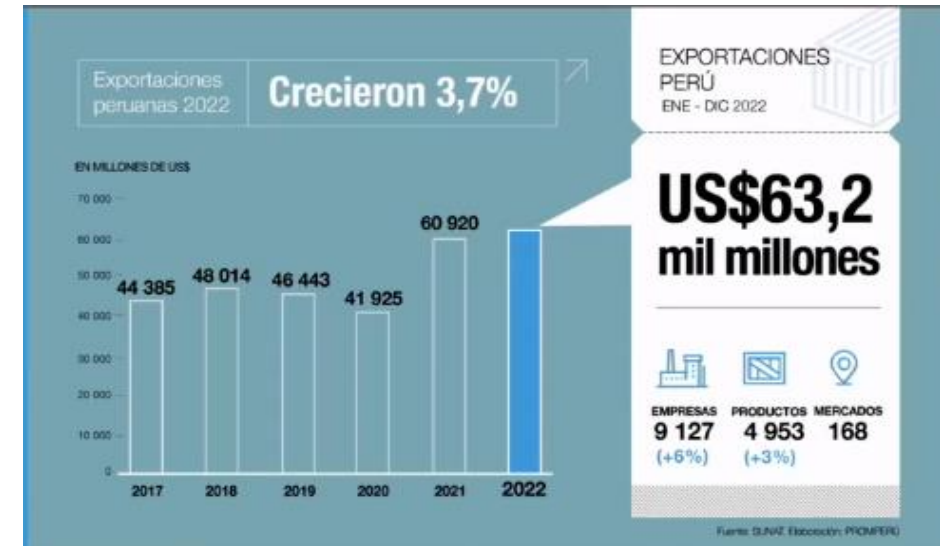
En el caso peruano, Ad/valorem para exportación es 0%, sólo si la venta es en DDP

2

Precios de exportaciones

2. Importancia de precios en las exportaciones

- ❑ Valor monetario de las mercancías
- ❑ Los precios se fijan según los 11 Incoterms de exportación (FCA, FOB, CIF, DDP)
- ❑ Los precios de exportación, es la suma de costos más un margen de ganancia (la inflación no se traslada)
- ❑ Debemos diferenciar los precios internacionales de commodities (PIC) y los precios referenciales de los manufacturados (PRM)
- ❑ Los precios de exportaciones están inafectas de los tributos indirectos (IGV)
- ❑ Los precios y cotizaciones obedecen a las otras condiciones de compraventa

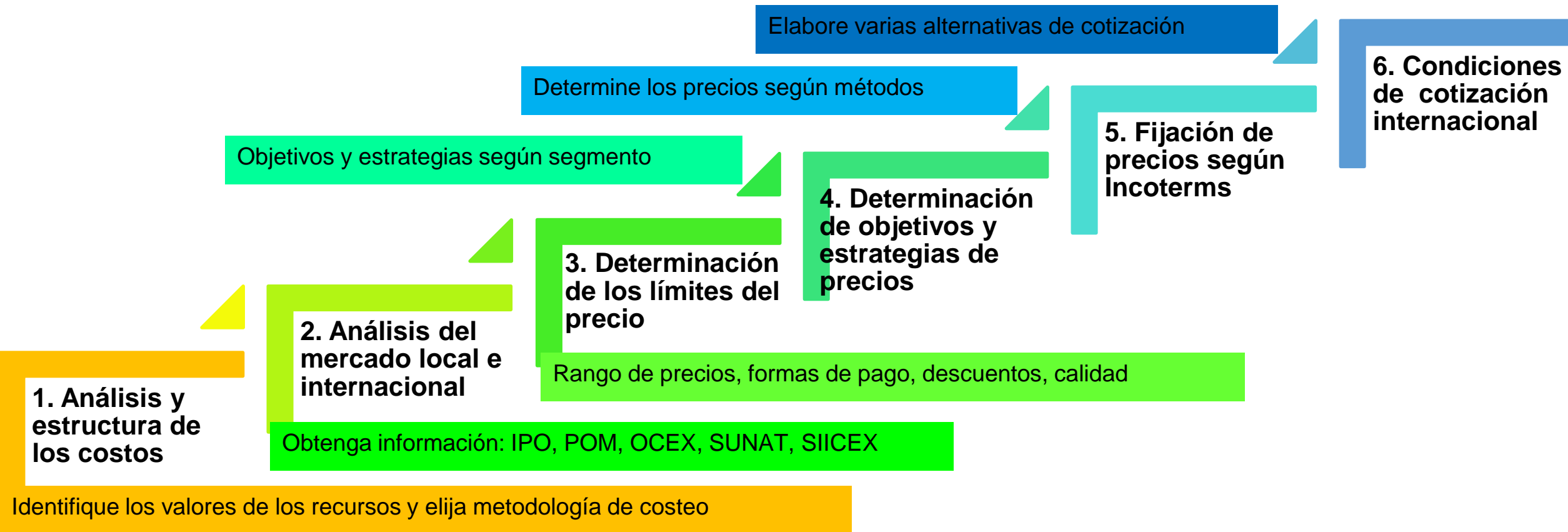


2. Importancia de precios en las exportaciones

- ❑ Hay plataformas web donde se puede comparar PRI, PI.
- ❑ Muchos exportadores utilizan los beneficios tributarios como parte de la ganancia
- ❑ Los intermediarios, brokers, agentes, trading companies son quienes obtienen mayores márgenes de ganancia.
- ❑ Para fijar los precios de exportación debemos considerar:
Costos de producto + Costos operativos a las exportaciones (COX) y los sistemas de prorrateo
- ❑ $\sum C + G = VV = FOB, CIF$



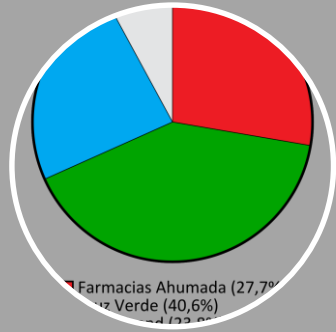
2. Etapas para la fijación de precios de exportación



2. Políticas de fijación de precios de exportaciones



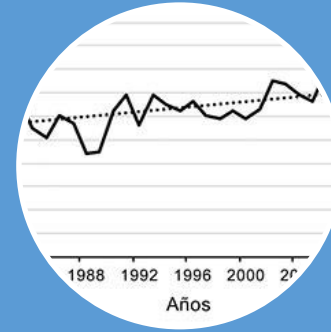
Maximización
de ganancias



Participación en
el mercado



Sobrevivencia



Rendimiento de
la inversión
(COK)



Combinaciones
competitivas

Los empresarios deciden su aplicación

2. Métodos para determinar márgenes de ganancia en los precios

1. A través de **costos** : Precio FOB = $\sum Costo + 5\%Costo$
2. A través de **precios** : Precio FOB = $\sum Costo + 5\%Precio\ FOB$
3. A través de la **competencia** : Precio FOB_x = Precio FOB_y
4. A través del **mercado** : Precio FOB_x = Precio FOB_M
5. A través de **COK** : Precio FOB_x = $[1 + COK]^n$
6. A través de **combinación**: Precio FOB_x = Costos, Precios, Comp, Merc, COK

$$Precio\ FOB = \frac{\sum CDPX}{1 - (\sum CIX + Mg)}$$

$$Precio\ CIF = \frac{\sum CDPX + \sum CDTI}{1 - (\sum CIX + Mg)}$$

2. Estrategias de precios internacionales



Precio mundial estándar

- Precio común
- Precio fijo no negociable
- Precio de commodities



Doble precio

- Diferencia entre precio local y exportación
- Diferencia con costo plus
- Diferencia de costo marginal y variable
- Precio de introducción



Precio diferenciado

- Según estrategias de negociaciones (descuentos, recargos,) ,
- Según actividades globalizadas (filiales)
- Según las operaciones entre partes vinculadas (precios de transferencia)

2. Malas prácticas con los precios

Publicidad engañosa

- Sube el 50% el día anterior y luego anuncia, **SALE con 50% de REBAJA**

Concertación de precios

- Ponerse de acuerdo entre varios para mantener o subir los precios de sus productos o servicios.
- LEY N° 29571 (Protección al consumidor – INDECOPI)

Precios de cartel

- Es un acuerdo secreto entre empresas competidoras para fijar ilegalmente el precio de un bien o servicio, afectando a los consumidores. LEY N° 29571 (Protección al consumidor – INDECOPI)

Sobrevaloración

- Incrementar el valor de mercado con el propósito de obtener mayor beneficio a través de SFE que está en función del 18% de valor FOB de las exportaciones y Drawback que está en función del 3% del valor FOB de las exportaciones

Subvaluación

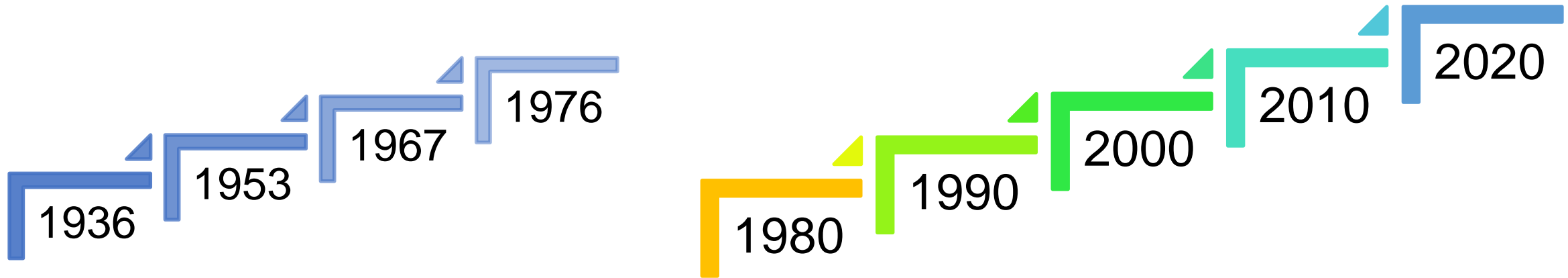
- Disminuir el valor de compra internacional CIF (Valor en Aduanas) con el propósito de pagar menos tributos por Ad/ Valorem, IGV, SC,
- Art. 4 y 5 de la Ley de Delitos Aduaneros, Acuerdo de Valor de la OMC (Art. VII)





Incidencia de las reglas Incoterms[®] 2020 en los precios de exportaciones

3. Evolución de las reglas Incoterms



Uso de la plumas y barriles

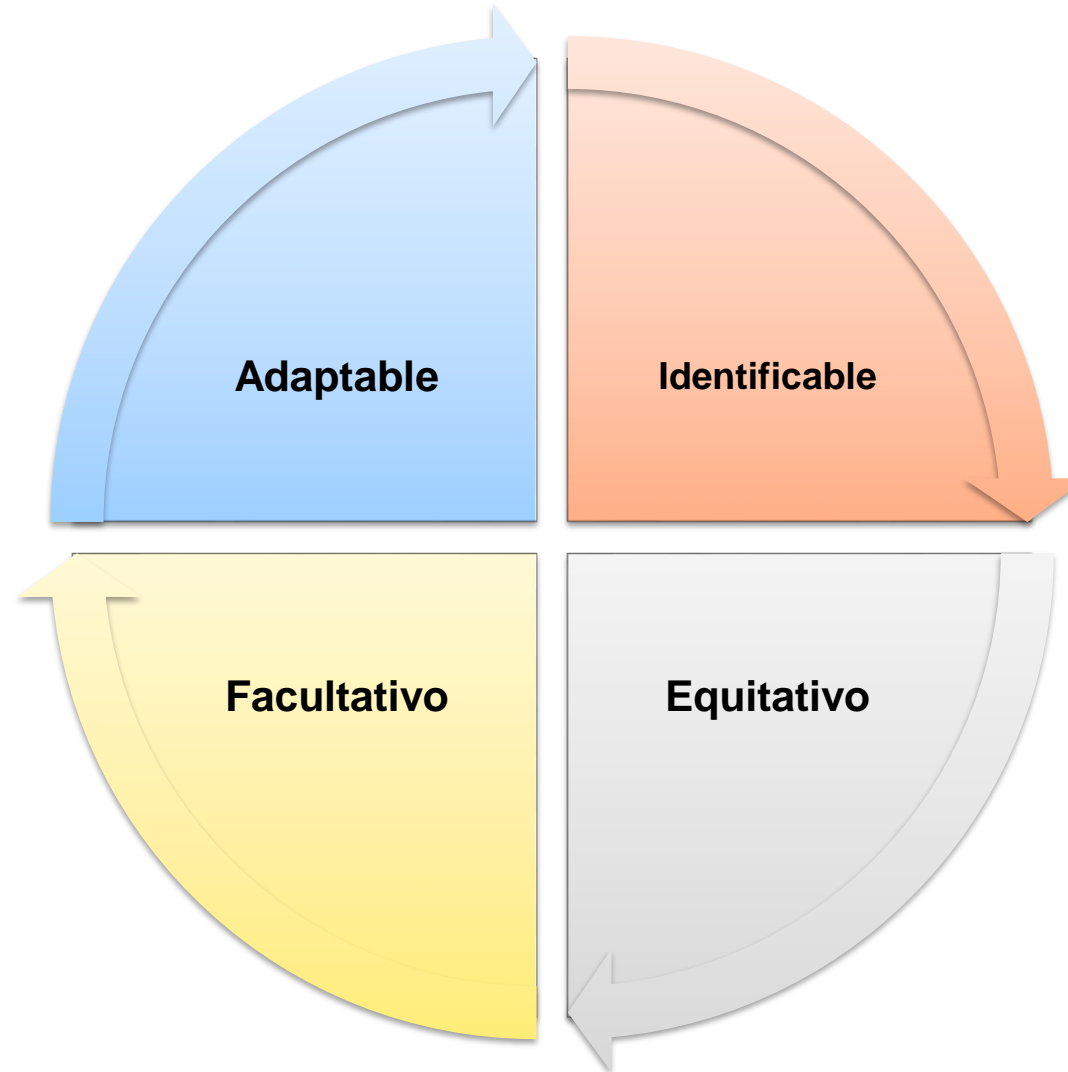


CMA: 23,000 TEU



Uso de drones

3. Principios de las reglas Incoterms



3. Características de las reglas Incoterms

- ❑ Los Incoterms® 2020 son reglas, usos y costumbres muy populares utilizados en el comercio internacional de bienes, que involucra a todos los operadores de comercio exterior (Derecho privado)
- ❑ Estudia las **Obligaciones, Costos, Riesgos** de los compradores y vendedores. *(I. Lo que hacen los Incoterms® 2020)*
- ❑ No son contrato de compraventa internacional; no son precios ni cotizaciones; no son medios; no se ocupa de la transmisión de la propiedad de la mercancía; no cubren las consecuencias del incumplimiento del contrato, no se utiliza para comercio de servicios ni donaciones. *(II. Lo que no hacen los Incoterms® 2020)*

3. Características de las reglas Incoterms

Grupo	Siglas	Inglés/Castellano
Reglas para cualquier modo o modos de transporte (Multimodal)	EXW	Ex Work /En Fábrica
	FCA	Free Carrier /Franco Transportista
	CPT	Carriage Paid To /Transporte Pagado hasta
	CIP	Carriage And Insurance Paid To / Transporte y Seguro Pagado hasta
	DAP	Delivered At Place / Entrega en Lugar
	DPU	Delivered at Place Unloaded /Entrega en un lugar descargada
	DDP	Delivered Duty Paid / Entrega Derechos Pagados
Reglas para transporte marítimo y vías navegables interiores	FAS	Free Alongside Ship / Franco al Costado del Buque
	FOB	Free On Board / Franco a Bordo
	CFR	Cost and Freight / Costo y Flete
	CIF	Cost Insurance and Freight / Costo, Seguro y flete.

3. Clasificación de las reglas Incoterms para fines de costos



@Perú

Letras	Incoterms
E	EXW
F	FCA, FAS, FOB
C	CFR, CIF, CPT, CIP
D	DPU, DAP, DDP



- Costos
- Riegos




3. Cambios sustanciales en las Incoterms® 2020

Siglas	Obligaciones de la parte vendedora	Obligaciones de la parte compradora
EXW FCA FAS FOB CFR CIF CPT CIP DPU DAP DDP	A1. Obligaciones generales	B1. Obligaciones generales
	A2. Entrega	B2. Recepción
	A3. Transmisión de riesgos	B3. Transmisión de riesgos
	A4. Transporte	B4. Transporte
	A5. Seguro	B5. Seguro
	A6. Documento de entrega /transporte	B6. Documento de entrega /transporte
	A7. Despacho de exportación / importación a) Despacho de exportación b) Ayuda con el despacho de importación	B7. Despacho de exportación / importación a) Ayuda con el despacho de exportación b) Despacho de importación
	A8. Comprobación / embalaje /marcado	B8. Comprobación / embalaje /marcado
	A9. Reparto de costos	B9. Reparto de costos
	A10. Notificaciones	B10. Notificaciones

3. Cambios sustanciales en las Incoterms® 2020

- Para efectuar exportaciones en contenedores, se recomienda no utilizar FOB/CFR/CIF, lo ideal sería: FCA (origen), DPU (destino).
- Las regales Incoterms se pueden utilizar en cualquiera de las versiones 2020, 2010, 2000.
- Para efectuar importaciones en contenedores se recomienda FCA (origen), DPU (destino)
- Se pueden utilizar los Incoterms® 2020 para el comercio local
- Elaborar simuladores de precios en diferentes Incoterms para efectuar exportaciones
- US\$ 200,000 CIF Muelle 74, Shanghai Incoterms® 2020**
1 2 3 4 5 6 7
- Los empresarios deben descargar en play store (APP)
- Ha mejorado la presentación y orden; fuerte presencia de tecnología, China, desastre de Japón, se mantiene el mismo redactor del 2010
- Las **notas de orientación** (sin responsabilidad) por **notas explicativas** (imperativas).
- Color azul (v) y naranja (c)**

Ejemplos de Incoterms : EXW, FCA





Metodología para determinar precios de exportaciones

4. Precios de exportación – estándar

AGRO NORTE SA. Desea exportar mango desde Lima a España por transporte marítimo, se tiene los siguientes costos y su preocupación es determinar el precio de exportación para una negociación acertada, utilizando las reglas Incoterms® 2020.

- Costo de producción acondicionada para exportación US\$ 50,000
- Terminal de almacenamiento pagado US\$ 800
- Flete internacional US\$ 4,000 FCL/FCL
- Póliza de seguro internacional US\$ 200
- Comisión de Agencia de Aduana US\$ 230
- Comisión de un broker por conseguir cliente 5% del valor de transacción
- Comisión bancaria por confirmar y negociar L/C US\$ 80 + 0.25% del precio de exportación
- Margen de Ganancia 10% del valor de transacción

PREGUNTAS:

1. Determine el precio exportación en: US\$...**60,306.78**...FOB Callao, Incoterms® 2020
2. Determine el valor de exportación en: US\$.... **65,262.54**... CIF Bilbao, Incoterms® 2020

4. Precios de exportación- solucionario

$$\Sigma C+G=VV + IGV = PV = FOB$$

- $50,000 + 230 + 800 + 5\% FOB + 80 + 0.25\% FOB + 10\% FOB = FOB$
- $51,110 = FOB - 5\% FOB - 0.25\% FOB - 10\% FOB$
- $51,110 = FOB (1 - 5\% - 0.25\% - 10\%)$
- $FOB = \frac{51,110}{1-(5\% + 0.25\%+10\%)}$

$$FOB = 60,306.78$$

$$Precio FOB = \frac{\Sigma CDPX}{1 - (\Sigma CIX + Mg)}$$

$$\Sigma C+G=VV + IGV = PV = CIF$$


$$50,000 + 230 + 800 + 5\% CIF + 80 + 0.25\% CIF + 4,000 + 200 + 10\% CIF = CIF$$

$$CIF = \frac{51,110 + 4,000 + 200}{(1 - 5\% - 0.25\% - 10\%)}$$

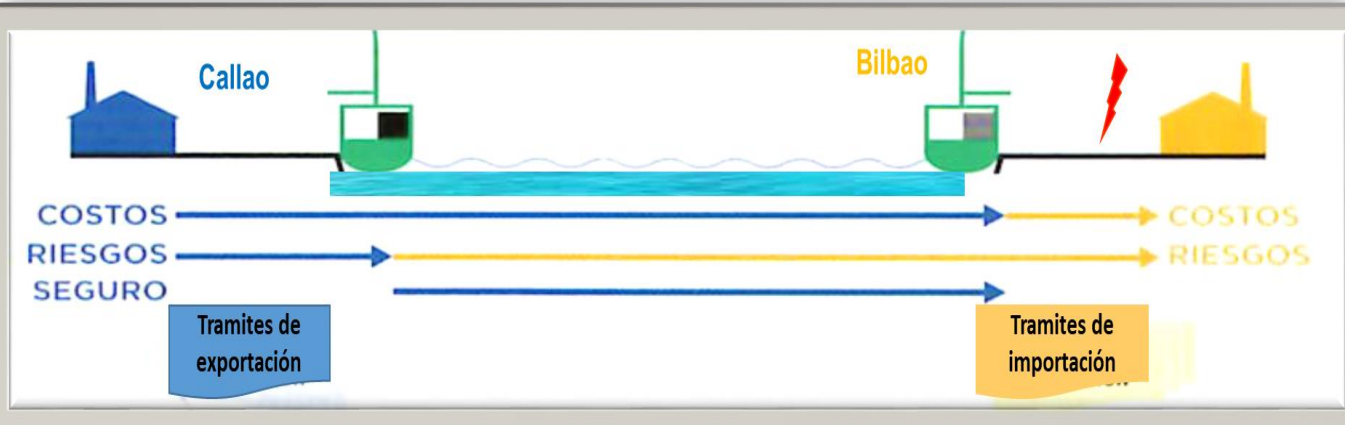
$$CIF = 65,262.54$$

$$Precio CIF = \frac{\Sigma CDPX + \Sigma CDTI}{1 - (\Sigma CIX + Mg)}$$

4. Precios de exportación – simuladores e Incoterms



29



SIMULADOR BÁSICO	VALOR
ESTRUCTURA DE COSTOS (US\$)	US\$
Costo de producción acondicionada para exportación	50,000.00
Comisión de Agencia de Aduana	230.00
Terminal de almacenamiento pagado	800.00
Comisión bancaria \$ 80 + 0.25%	80.00
Comisión de broker 5%	3,015.34
Sumatoria CDPX	51,110.00
Margen de Ganancia 10% FOB	6,030.68
Precio FOB	60,306.78
Flete internacional	4,000.00
Póliza de seguro internacional	200.00
Otros costos	0.00
Sumatoria CDTI	4,200.00
Margen de ganancia 10% CIF	6,526.25
Precio CIF	65,262.54

4. Caso 2. Costos y precios con uso de simuladores

SIMULADOR BÁSICO: MÉTODO INDEPENDIENTE - 1 TIPO DE CONTENEDOR						
No.	ESTRUCTURA DE COSTOS	Costo unitario o Mínimo US\$	Unidad de medida o Referencia	CPX	CTI	CPM
1	Costo del producto acondicionado por embarque	0.80	40000 kg	32,000.00	32,000.00	32,000.00
2	Transporte interno en camiones	30.00	40 TM	1,200.00	1,200.00	1,200.00
3	Terminal de almacenamiento	120.00	3 CNT	360.00	360.00	360.00
4	Gate out - refrigerado vacío - TRAMARSA	133.00	3 CNT	399.00	399.00	399.00
5	Precinto BASC	5.00	3 CNT	15.00	15.00	15.00
6	Gestión de despacho de contenedor	122.00	3 CNT	366.00	366.00	366.00
7	Trámite documentario de exportación B/L	98.00	plana	98.00	98.00	98.00
8	Costos directos en el país de L exportador (CDPX)			34,438.00	34,438.00	34,438.00
9	Comisión bancaria según medios de pago L/C	120.00	0.60%	239.72		
10	Servicio de despacho aduanero (Agencia de Aduana)	840.00	0.30%	119.86		
11	Comisión de seguros al cliente (SECREX)	0.00	0.50%	199.76		
12	Costos mixtos (mínimos o fijos)	960.00	1.40%	960.00	960.00	960.00
13	Margen de ganancia		10%	3,995.26		
14	Precio FOB DPW Callao, Incoterms® 2020			39,952.60	35,504.51	35,504.51
15	Flete internacional Hapag Lloyd FCL/FCL	2,800.00	3 CNT		8,400.00	8,400.00
16	Póliza de seguro a la carga internacional (A - ILU)	110% CFR	0.005		241.47	241.47
17	Costos directos en el tránsito internacional (CDTI)				8,641.47	8,641.47
18	Comisión bancaria según medios de pago L/C		0.60%		297.95	
19	Servicio de despacho aduanero (Agencia de Aduana)		0.00%	migración	0.00	0.00
20	Comisión de seguros al cliente (SECREX)		0.50%		248.29	
21	Costos mixtos (mínimos o fijos)		1.10%			
22	Margen de ganancia		10%		4,965.80	
23	Precio CIF Miami, Incoterms® 2020				49,658.03	44,145.99
24	Arancel Ad/Valorem- TLC Pe - US	CIF* Ad/valorem	0%			0.00
25	Impuesto al Valor Agregado (IVA)	(CIF + Ad/V)* IVA	14%			6,180.44
26	Costos directos en destino	10	40 TM			400.00
27	Costos directos en el tránsito internacional (CDPM)					6,580.44
28	Comisión bancaria según medios de pago L/C		0.60%			342.36
29	Servicio de despacho aduanero (Agencia de Aduana)		0.00%	migración	migración	0.00
30	Comisión de seguros al cliente (SECREX)		0.50%			285.30
31	Costos mixtos (mínimos o fijos)		1.10%			
32	Margen de ganancia		10%			5,706.01
33	Precio DDP Almacén del importador, Incoterms® 2020					57,060.10

Migración de costos (ámbito de actividades)

4. Caso 2. Costos y precios con uso de simuladores

CONCEPTO COSTOS EXPORTACIÓN		MARÍTIMO			AÉREO			TERRESTRE		
		Costo Unitario	Costo Total	TIEMPO (DÍAS)	Costo Unitario	Costo Total	TIEMPO (DÍAS)	Costo Unitario	Costo Total	TIEMPO (DÍAS)
COSTOS EN EL PAÍS DEL EXPORTADOR	A VALOR EXW	0.00		0.00	0.00	-	0.00	0.00	-	0.00
	Costos Directos (CDPX)									
	1 EMPAQUE	0.00		0.00	0.00		0.00	0.00		0.00
	2 EMBALAJE	0.00		0.00	0.00	-	0.00	0.00	-	0.00
	3 UNITARIZACIÓN	0.00	-	0.00	0.00	-	0.00	0.00	-	0.00
	4 MANIPULEO LOCAL EXPORTADOR	0.00	-	0.00	0.00	-	0.00	0.00	-	0.00
	5 DOCUMENTACIÓN	0.00	-	0.00	0.00	-	0.00	0.00	-	0.00
	6 TRANSPORTE (HASTA PUNTO DE EMBARQUE)	0.00	-	0.00	0.00	-	0.00	0.00	-	0.00
	7 ALMACENAMIENTO INTERMEDIO	0.00	-	0.00	0.00	-	0.00	0.00	-	0.00
	8 MANIPUELO PREEMBARQUE	0.00	-	0.00	0.00	-	0.00	0.00	-	0.00
	9 MANIPUELO EMBARQUE	0.00	-	0.00	0.00	-	0.00	0.00	-	0.00
	10 SEGURO	0.00	0.00	0.00	0.00	0.00	0.00	0.00	0.00	0.00
	11 BANCARIO	0.00	0.00	0.00	0.00	0.00	0.00	0.00	0.00	0.00
	12 AGENTES	0.00	-	0.00	0.00	-	0.00	0.00	-	0.00
	Costos Indirectos									
	13 ADMINISTRATIVOS - Costo Indirecto	0.00	-	-	0.00	-	-	0.00	-	-
	14 CAPITAL-INVENTARIO - CIK	0.00	-	-	0.00	-	-	0.00	-	-
COSTO DE LA DFI PAÍS EXPORTADOR	0.00	-		0.00	-		0.00	-		
B VALOR : EXW	0.00	-	-	0.00	-	-	0.00	-	-	
C VALOR : FCA		N/A			N/A		0.00	-	-	
D VALOR : FAS No Incluye Embarque	0.00	-	-		N/A			N/A		
E VALOR : FOB	0.00	-	-		N/A			N/A		

5

Uso de plataformas web para analizar precios de exportaciones

5. Dinámica con los participantes - uso de plataformas web

- A. Compare los costos de los operadores logísticos para las exportaciones (CALLAOONLINE, MISLO, RUTAS MARITIMAS)
- B. Analice el precio de las paltas en Lima y Chota (la última quincena abril)-SISAP
- C. Limones en Chile (Arica), en supermercado (PF)
- C. Manzana fuji royal Chile (Coquimbo), feria libre (PF)
- C. Palta hass segunda en Chile (Maule), feria libre (PF)
- D. Precio de manzana fuji en Francia (semana 12) (USDA)
- D. Precio máximo de espárrago orgánico en Northeast U.S el 14 de abril de 2023 (USDA)

- E. Precio FOB de mango fresco (080450) de los competidores (SUNAT)
- F. Precio de mango (081040) en Países Bajos (TRADEMAP)
- G. Precio de arándano en Alemania (LATE)
- H. Tendencia del precio de espárragos en el mundo (070920) (MPI – TRADEMAP)
- I. Precio de maíz, trigo, aceite de soja (BOLSA DE CEREALES, REUTERS)

A. <http://www.callaonline.com/Cotizador.aspx>



[INICIO](#) [DESCRIPCIÓN DEL SERVICIO](#) [CALCULADOR](#)

CALCULADOR

PUERTO

CALLAO

OPERACION

Exportación

CONTENEDORES DRY'S 20

0

CONTENEDORES DRY'S 40

0

CONTENEDORES REFRIGERADOS

2

CONOCIMIENTOS DE EMBARQUE

1

Calcular

Limpiar

Resultados del calculo

#	Naviera	Monto calculado en USD por contenedor	ver detalle	ver contacto
0	APL	325		
1	CMA-CGM	325		
2	COSCO	234		
3	EVERGREEN	304		
4	HAMBURG SUD	339		
5	HAPAG LLOYD	346		

A. <https://landing.vuce.gob.pe/mislo/busqueda>

Bienvenido al sistema MISLO

Búsqueda de servicios

Busca aquí los servicios de operadores de Comercio Exterior

IMPORTANTE: El Módulo de Información de Servicios Logísticos de Comercio Exterior – MISLO, es una herramienta de acceso gratuito al público, que permite encontrar información sobre la descripción, precios y listado de los servicios de logística de comercio exterior que prestan distintos operadores.

Los operadores que publican información en el MISLO están debidamente autorizados y habilitados por parte de las entidades competentes: Superintendencia Nacional de Aduanas y de Administración Tributaria (SUNAT), Ministerio de Transportes y Comunicaciones (MTC) y Autoridad Portuaria Nacional (APN).

Aquí podrás encontrar de manera actualizada, los precios de los servicios que prestan los operadores de comercio exterior, el cual no incluye beneficios o descuentos que podrían otorgar a los usuarios de sus servicios por motivo de gestión comercial.

Razón social o denominación del servicio

AGENTE DE ADUANAS

MARITIMA DEL CALLAO

EXPORTACIÓN

CARGA GENERAL

 Buscar servicios

Razón Social	Tipo de Operador	Circunscripción Aduanera	Tipo de Comercio / Operación	Tipo de Carga	Denominación del servicio	Descripción del servicio	Precio (sin IGV)	Fecha de publicación	
JOSE V. MOLFINO S.A. AGENTES DE ADUANA	AGENTE DE ADUANAS	MARITIMA DEL CALLAO	EXPORTACIÓN	CARGA GENERAL	COMISION DE AGENCIAMIENTO	SERVICIO DE AGENCIAMIENTO DE ADUANAS % DEL FOB	0.06 %	10-02-2021 18:07	Ver más
JOSE V. MOLFINO S.A. AGENTES DE ADUANA	AGENTE DE ADUANAS	MARITIMA DEL CALLAO	EXPORTACIÓN	CARGA GENERAL	COMISION MINIMA DE AGENCIAMIENTO	SERVICIO DE AGENCIAMIENTO DE ADUANAS	250.00	10-02-2021 18:07	Ver más
JOSE V. MOLFINO S.A. AGENTES DE ADUANA	AGENTE DE ADUANAS	MARITIMA DEL CALLAO	EXPORTACIÓN	CARGA GENERAL	COMISION DE AGENCIAMIENTO X CONT	SERVICIO DE AGENCIAMIENTO DE ADUANAS POR CONT	100.00	10-02-2021 18:07	Ver más
JOSE V. MOI FINO S.A.	AGENTE DE ADUANAS	MARITIMA DEL CALLAO	EXPORTACIÓN	CARGA GENERAL	COMISION DE AGENCIAMIENTO	SERVICIO DE AGENCIAMIENTO DE ADUANAS POR CONT	100.00	10-02-2021 18:07	Ver más



TARIFARIO EXPORTACIÓN

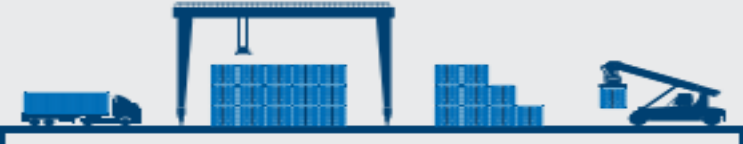

SERVICIO ESTÁNDAR

EMBARQUE CONTENEDOR 20' STD		EMBARQUE CONTENEDOR 40' STD	
	\$ 98.68 + IGV POR CONTENEDOR		\$ 150.16 + IGV POR CONTENEDOR

RECARGOS ADICIONALES SEGÚN EL TIPO DE CARGA

 \$ 19.90 + IGV POR CONTENEDOR RECEPCIÓN DE CONTENEDOR ALTO CUBICAJE (HIGH - CUBE / HC)	 \$ 140.00 + IGV POR CONTENEDOR RECEPCIÓN DE CONTENEDOR REFRIGERADO (REEFER)	 \$ 170.00 + IGV POR TEU SEGREGACIÓN - CARGA SOBREDIMENSIONADA (OOG)	 SEGÚN TIPO* SEGREGACIÓN - CARGA PELIGROSA (IMO - DG)
--	---	---	--

SERVICIO ESPECIAL DEPÓSITO TEMPORAL

	 CONTENEDOR 20' STD Y 40' STD S/ 300.00 + IGV POR CONTENEDOR
---	---

INCLUYE

- Recepción directa de carga de exportación
- Periodo libre (incluido): 6 días antes del cutoff (07 días antes de la llegada de la nave)
- Revisión documentaria, refrendo de DUA exportación

ALMACENAJE**

CONTENEDOR ESTÁNDAR / HIGH CUBE
DÍAS 8 - 14 S/ 160.00 + IGV

Activar Windows
Ve a Configuración pa
POR TEU / DÍA

A. <https://rutasmaritimas.promperu.gob.pe/>

Rutas Encontradas

CONTENEDORES

NUEVA BUSQUEDA

Asia Pacífico

VER MAPA PARA ESTA RUTA

Puerto de origen (Perú)	Puerto de destino	US\$ Tarifa promedio de flete por contenedor (*)			Mercadería Consolidada Tm/m ³	Días de tránsito (**)	Frecuencia de salida (**)	Líneas navieras
		Contenedores						
		20 pies	40 pies	40 pies refrigerado				
Callao	Manzanillo (México)	1,100	1,333	4,267	60	7	SEMANAL	Ver líneas
Callao	Tokio (Japón)	1,440	1,760	4,740	50	31	SEMANAL	Ver líneas
Callao	Keelung (Taiwán)	1,333	1,629	4,717	47	31	SEMANAL	Ver líneas
Callao	Hong Kong (China)	1,357	1,686	4,743	40	32	SEMANAL	Ver líneas
Callao	Xiamen (China)	1,333	1,675	4,758	56	33	SEMANAL	Ver líneas



A. USE SIMULADORES DE COSTOS DE PROMPERÚ



perú Contacto

Simulador de Costos de Exportación

Crear cuenta

(Todos los campos son obligatorios)

RUC

Nombre Comercial

-- Sector --

Nombres

Apellido paterno

Apellido materno

Teléfono

Correo electrónico

Contraseña

B. <http://sistemas.midagri.gob.pe/sisap/portal/>

- Seleccionar Región...
- Limón
 - Mandarina
 - Mango
 - Manzana
 - Melocoton
 - Melon
 - Naranja
 - Olluco
 - Pallar grano seco
 - Palta
 - Papa
 - Papaya

Mercados mayoristas a nivel nacional: May. Prec. Prom. según producto.
 Reporte de un solo día
 Fecha: 28/08/2023

Productos	Andahuaylas			Arequipa			Ayacucho			Cajamarca			Chota		
	Unidad de medida	Equiv. (kg./lt)	Mayorista Precio Prom.	Unidad de medida	Equiv. (kg./lt)	Mayorista Precio Prom.	Unidad de medida	Equiv. (kg./lt)	Mayorista Precio Prom.	Unidad de medida	Equiv. (kg./lt)	Mayorista Precio Prom.	Unidad de medida	Equiv. (kg./lt)	Mayorista Precio Prom.
Palta criolla							Kilogramo	1.00	5.00	Ciento	34.00	100.00	Kilogramo	1.00	5.10
Palta fuerte	Kilogramo	1.00	3.70	Kilogramo	1.00	6.83	Kilogramo	1.00	5.50	Ciento1	24.00	150.00	Kilogramo	1.00	6.00

Fuente: Mercados mayoristas a nivel nacional.
 Elaboración: MINAGRI-DGESEP-DEIA-Área de Comercio

- Variables:**
- Mayoristas**
- May. Precio Mínimo
 - May. Precio Promedio
 - May. Precio Máximo
- Minoristas**
- Min. Precio Mínimo
 - Min. Precio Promedio
 - Min. Precio Máximo

C. <https://www.portalfruticola.com/precios-frutas/>



[Agronomics en Gráficos](#)

[Estado del Mercado](#)


[Precios Frutas](#)

[Galerías de fotos](#)

Precios Frutas



CLAUDIA CASTRO
@claudiacastro



BASF
We create chemistry

Listo para los mercados más exigentes

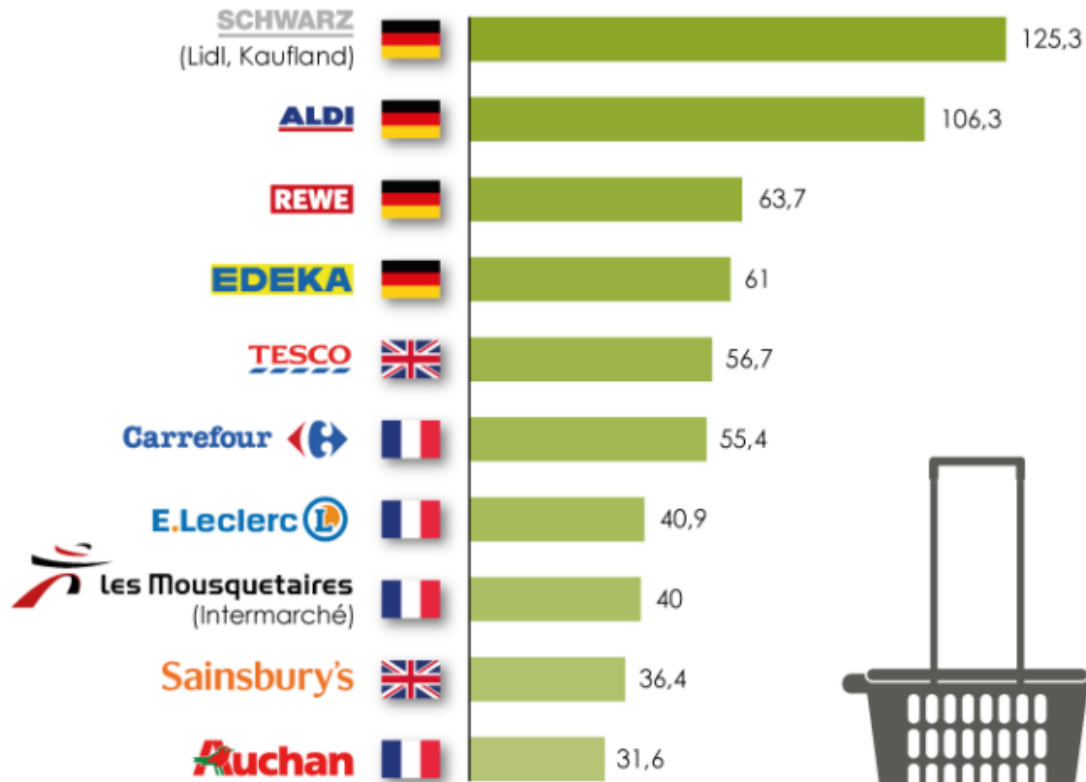
Cevya
Fungicida con Revysol®

Ahora también con tolerancia para uva de mesa en China de 5ppm

Precio al público en los minoristas

Los gigantes europeos del comercio de alimentos

Ingresos (miles de millones de euros, 2021)



Close Window

Report Results for Retail

Report Name: Weekly Advertised Fruit & Vegetables Retail Prices

Go To Other Retail Reports: [Livestock & Grain](#) | [Poultry](#)

Information represents weekly advertised retail fruit and vegetable sale prices to consumers at major retail supermarket outlets. Please view the Retail Reports [Help Page](#) for more information.

Download as: Excel Text XML PDF (adobe reader required)

Printable View (adobe reader required)

Category:

Retail

Class(s):

- ALL
- FRUITS
- ONIONS AND POTATOES
- VEGETABLES
- HERBS
- ORNAMENTALS
- HEMP

Commodity(s):

- ALL
- ARTICHOKES
- ASPARAGUS
- BEANS
- BEETS

Region(s):

- ALL
- NATIONAL
- NORTHEAST U.S.

Date	Region	Class	Commodity	Variety	Organic	Environment	Unit	Number of Stores	Weighted Avg Price	Low Price	High Price
04/14/2023	NATIONAL	VEGETABLES	ASPARAGUS	GREEN			per pound	4,364	2.86		
04/14/2023	NATIONAL	VEGETABLES	ASPARAGUS	GREEN	Y		per pound	685	4.01		
04/14/2023	NORTHEAST U.S.	VEGETABLES	ASPARAGUS	GREEN			per pound	63	2.46	1.49	2.99
04/14/2023	NORTHEAST U.S.	VEGETABLES	ASPARAGUS	GREEN	Y		per pound	190	3.99	3.99	3.99
04/14/2023	SOUTHEAST U.S.	VEGETABLES	ASPARAGUS	GREEN			per pound	2,001	2.84	1.99	2.99
04/14/2023	SOUTHEAST U.S.	VEGETABLES	ASPARAGUS	GREEN	Y		per pound	273	3.98	3.98	3.99
04/14/2023	MIDWEST U.S.	VEGETABLES	ASPARAGUS	GREEN			per pound	989	2.50	1.49	2.99
04/14/2023	SOUTH CENTRAL U.S.	VEGETABLES	ASPARAGUS	GREEN			per pound	269	2.17	1.48	2.49
04/14/2023	SOUTH CENTRAL U.S.	VEGETABLES	ASPARAGUS	GREEN	Y		per pound	75	3.99	3.99	3.99
04/14/2023	SOUTHWEST U.S.	VEGETABLES	ASPARAGUS	GREEN			per pound	916	3.45	1.49	3.99
04/14/2023	SOUTHWEST U.S.	VEGETABLES	ASPARAGUS	GREEN	Y		per pound	122	4.14	3.99	5.99
04/14/2023	NORTHWEST U.S.	VEGETABLES	ASPARAGUS	GREEN			per pound	125	3.38	1.97	3.99
04/14/2023	NORTHWEST U.S.	VEGETABLES	ASPARAGUS	GREEN	Y		per pound	22	3.99	3.99	3.99
04/14/2023	ALASKA	VEGETABLES	ASPARAGUS	GREEN			per pound	1	3.19	3.19	3.19
04/14/2023	ALASKA	VEGETABLES	ASPARAGUS	GREEN	Y		per pound	3	3.48	3.48	3.48

<https://marketnews.usda.gov/>

Close Window

Report Results






Location: BALTIMORE

Commodity: AVOCADOS

Report Type: Terminal Market

Aggregate by: Daily

Date(s): 06/22/2021

Download as:  Excel  Text  XML  PDF (adobe reader required)  Printable View (adobe reader required)

Refine results

Location: Environment:
Variety: Type: Hide Empty Columns:
Date: 
Date Format: mm/dd/yyyy

Click the GO Button to view the report with the Refined Options

BALTIMORE : AVOCADOS Market : STEADY.

AVOCADOS Package: cartons 2 layer Variety: HASS

Date	Low-High Price	Mostly Low-High Price	Origin	Origin District	Item Size	Environment	Color	Unit of Sale	Quality	Condition	Storage	Appearance	Crop	Trans Mode	Repacked	Comment
06/22/2021	36.00 - 36.00		MEXICO		32s					FR COND						
06/22/2021	38.00 - 42.00	38.00 - 40.00	MEXICO		32s											occas 43.00
06/22/2021	38.00 - 42.00	39.00 - 40.00	MEXICO		36s											occas 43.00
06/22/2021	37.00 - 37.00		MEXICO		48s					FR QUAL						
06/22/2021	38.00 - 42.00	39.00 - 40.00	MEXICO		48s											occas 43.00
06/22/2021	37.00 - 37.00		MEXICO		48s					FR QUAL						

US\$38 -40 = 32 libras, US\$ 2.85/ Kgs.

E. <https://www.sunat.gob.pe/operatividadaduanera/>

SUNAT

Retroceder | Inicio

Consulta por Partida

Esta opción permite consultar por Partida Arancelaria, sus movimientos y operaciones realizadas durante el período seleccionado.

Partida : (Ingrese por lo menos cuatro dígitos)

ADUANA: AÑO: MES:

REGIMEN:

CONSULTA POR PARTIDA : EXPORTACION

PARTIDA ARANCELARIA : 804502000 - MANGOS Y MANGOSTANES, FRESCOS O SECOS
PERIODO (Regularización) : 01/02/2021 - 28/02/2021

ADUANA: 118 - MARITIMA DEL CALLAO
PAIS DE DESTINO : NL - NETHERLANDS

ADUANA	AÑO	DUA	FECHA DE REG.	FOB (US\$)
118	2021	000433	03/02/2021	19,404.00
118	2021	004211	09/02/2021	18,572.40
118	2021	006502	03/02/2021	18,572.40
118	2021	007835	09/02/2021	18,572.40
118	2021	017960	26/02/2021	18,572.40
118	2021	017405	26/02/2021	18,572.40
118	2021	018066	26/02/2021	18,572.40
118	2021	016520	25/02/2021	18,572.40
118	2021	016893	25/02/2021	19,404.00
118	2021	014347	23/02/2021	16,909.20

Exportar XLS | Exportar PDF | Retornar

Serie de la Declaración - Google Chrome

No seguro | aduanet.gob.pe/servlet/SgDetSerie?codaduana=118&numecorre=000433&anoprese=2021&n=41®io

I IDENTIFICACION		Sujeto a: VERDE							
LUNA VERDE SOCIEDAD ANONIMA CERRADA									
1.2 CÃ³digo y Documento de IdentificaciÃ³n		1.3 DirecciÃ³n de Importador/Exportador		1.4 Cod.Ubi.Geo.					
4 - 20556442259		CA. GERMAN SCHREIBER 276 ,SAN ISIDRO,LIMA,LIMA							
7 DECLARACION DE MERCANCIAS	7.1 NÃº Serie/Total	7.2 Items Ejemplar B	7.3 NÃºmero DeclaraciÃ³n Precedente Serie	7.4 NÃº Certificado ReposiciÃ³n Item	7.5 Cod.Apl.Ultr.				
	1								
7.6 Puerto de Embarque CÃ³digo	7.7 Fecha Emb.	7.8 Documento Transporte Detalle	7.9 NÃº Certificado Origen Fecha	7.10 Cant. Unidad Comercial	7.11 Infor. VerificaciÃ³n / Cod.ExoneraciÃ³n				
	--/------	MEDUL6012024	0	5544	/				
7.12 Cantidad Bultos	7.13. Clase	7.14 Peso Neto Kilos	7.15 Peso Bruto Kilos	7.16 Cantidad Unidad FÃ¡sica Unidad	7.17 Cantidad Unidad Equiv./Prod. Unidad	7.18 Item CIP			
5,544	CAJ	22,176.00	24,990.00	22176 - KG					
7.19 Subpartida Nacional DV	7.20 Tipo	7.21 Subpartida Naladisa/Nabandina DV	7.22 TM	7.23 TPI	7.24 TPN	7.25 Cod. Lib.	7.26 PaÃ³s Origen	7.27 PaÃ³s Adq/Dest.	7.28 Reg. Apli.
08.04.50.20.00		/	0	0	0	0			13
7.29 FOB Moneda TransacciÃ³n CÃ³digo	7.30 FOB US\$	7.31 Flete US\$	7.32 Seguro US\$	7.33 Ajuste Valor US\$	7.34 Valor Aduana US\$				
0 -	19404	0	0		19,404				
7.35 DescripciÃ³n MercancÃ³as	<ol style="list-style-type: none"> 1. MANGOS FRESCOS EN CAJAS/VARIEDAD:KENT SE ACOGE AL DRAWBACK 2. MANGOS FRESCOS EN CAJAS/VARIEDAD:KENT SE ACOGE AL DRAWBACK 3. MANGOS FRESCOS EN CAJAS/VARIEDAD:KENT SE ACOGE AL DRAWBACK 4. MANGOS FRESCOS EN CAJAS/VARIEDAD:KENT SE ACOGE AL DRAWBACK 5. MANGOS FRESCOS EN CAJAS/VARIEDAD:KENT SE ACOGE AL DRAWBACK 								
7.36 Factura Comercial	Fecha	NÃº	Fecha	NÃº	Fecha				

US\$ 0.875/kg.

F. <https://www.trademap.org/>



TRADE MAP

Estadísticas del comercio para el desarrollo internacional de las empresas
 Datos comerciales mensuales, trimestrales y anuales. Valores de importación y exportación, volúmenes, tasas de crecimiento, cuotas de mercado, etc.



Inicio & Búsqueda Disponibilidad de Datos Documentos de referencia Otras Herramientas Más Mr. arbues Perez Espinoza Español

Producto: 080450 - Guayabas, mangos y mangostanes, frescos

Mundo País Todos

Socio: Todos

otros criterios: Importaciones Indicadores por país

Grupo de productos: Ninguno

Grupo de países: Ninguno

Grupo de socios: Ninguno

Lista de los países importadores para el producto seleccionado en 2020 Producto : 080450 Guayabas, mangos y mangostanes, frescos o secos

Tabla Gráfico Mapa **Empresas** Precios Licitaciones públicas Datos IED Normas voluntarias

Países Bajos: US\$1.632/kg.

Descargar:

líneas por página: Por defecto (25 por página)

SA8	Importadores	Seleccione sus indicadores											
		Valor importado en 2020 (miles de USD)	Saldo comercial 2020 (miles de USD)	Cantidad importada en 2020	Unidad de cantidad	Valor unitario (USD/unidad)	Tasa de crecimiento anual en valor entre 2016-2020 (%)	Tasa de crecimiento anual en cantidad entre 2016-2020 (%)	Tasa de crecimiento anual en valor entre 2019-2020 (%)	Participación en las importaciones mundiales (%)	Distancia media de los países proveedores (km)	Concentración de los países proveedores	Arancel equivalente ad valorem aplicado por el país (%)
	Mundo	3.870.517	-303.968	2.471.305	Toneladas	1.566	12	10	5	100	4.683	0,11	
+	China	752.766	-657.995	378.778	Toneladas	1.987	58	63	-8	19,4	3.029	0,64	17,5
+	Estados Unidos de América	718.772	-667.538	573.751	Toneladas	1.253	4	4	9	18,6	4.158	0,33	1,5
+	Países Bajos	375.737	41.098	230.221	Toneladas	1.632	12	9	12	9,7	8.015	0,24	0
+	Alemania	217.629	-187.751	101.261	Toneladas	2.149	4	7	10	5,6	8.056	0,2	0

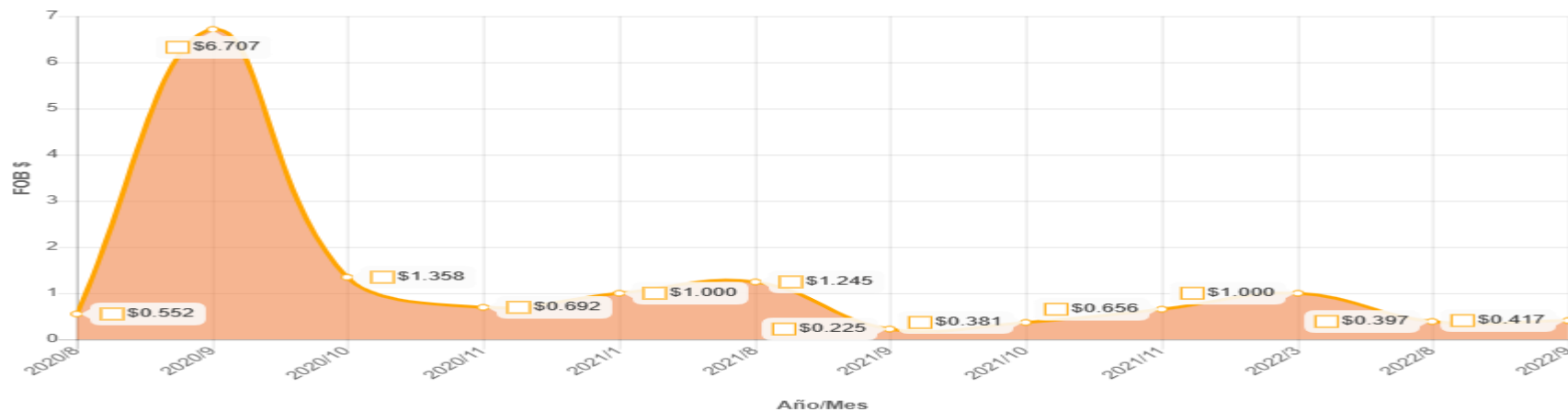


1 Inteligencia de Mercado

Identifica oportunidades para tu producto en base a estudios realizados

Producto	0804100000 - ARANDANO - DÁ	Partida	0804100000
Descripción	DÁTILES, FRESCOS O SECOS		
País destino	Alemania		

El siguiente gráfico muestra cómo ha ido variando el precio FOB referencial de las exportaciones de PERÚ en los últimos 12 meses de la partida 0810400000 hacia ALEMANIA



Fuente: SIICEX , Fecha actualización: 09/04/2019

H. <https://www.trademap.org/Index.aspx>

PRODUCTO
Arándano

País/Región

PAÍS DE ORIGEN
Todos/Todas

MERCADO DE DESTINO
Todos/Todas

Especificaciones

TIPO DE COMERCIO
Conjuntos(as)

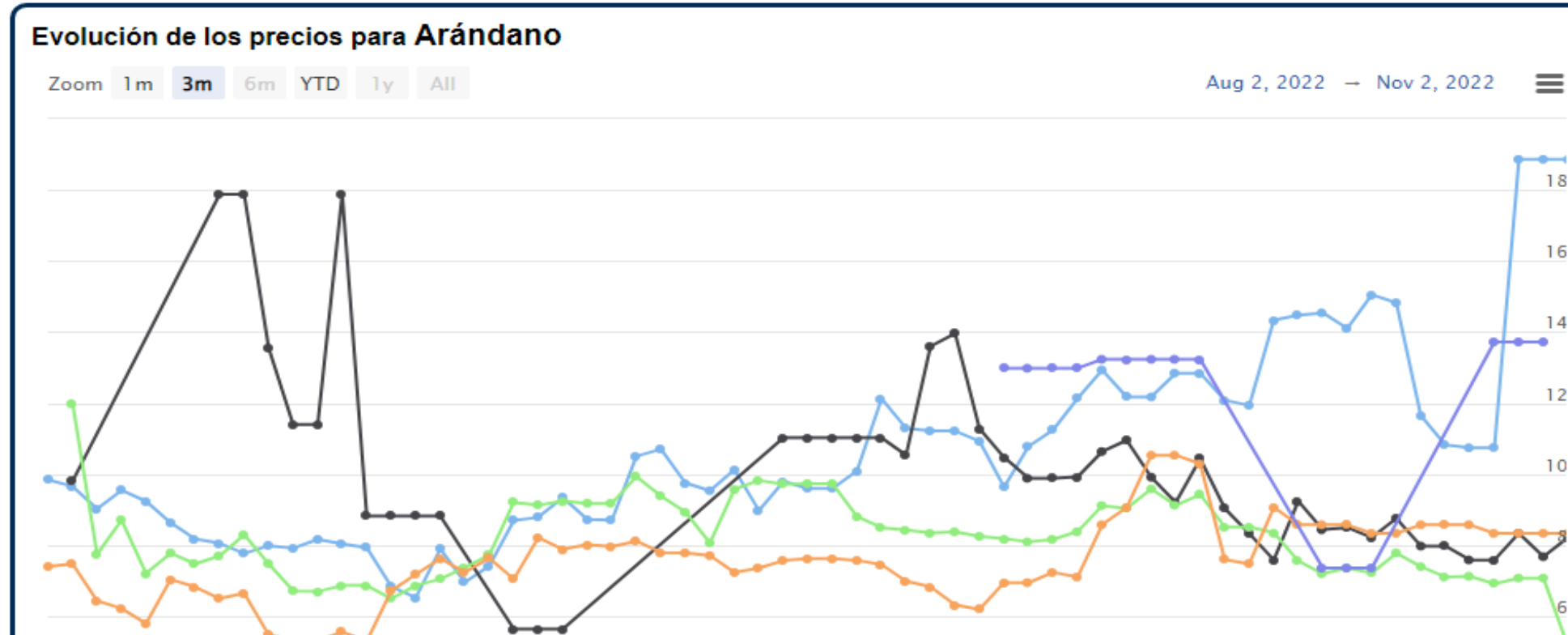
TAMAÑO
Conjuntos(as)

EMBALAJE
Conjuntos(as)

Promedio
10.14 USD/kg

Mínimo
5.14 USD/kg

Máximo
18.86 USD/kg



I: INTERNATIONAL PRICE – COMMODITIES

<https://www.reuters.com/markets/commodities>

Trade Map - Estadísticas del com... x Productos básicos | Reuters x +

reuters.com/markets/commodities

Productos básicos

Datos retrasados por al menos 15 minutos

ENLACES RÁPIDOS AL MERCADO

- Cepo
- Tarifas y Bonos
- Monedas

TR CC / CRB Index .TRCCRB	140,60	0.00	0.00%	3:40 PM -05
TR Índice De Productos Continuo .TRCCI	369,30	0.00	0.00%	4:00 PM -05

FUTUROS DE PRODUCTOS BÁSICOS

Energía Rieles **Agricultura** Ganado

Futuro	Expira	Último	Cambio	Cambio %
Maíz CBOT Cc1	14 De Julio	\$ 342,50	0,00	0,00%
TOCOM Maíz JKCc1	28 Dic	\$ 28.250,00	0,00	0,00%
Trigo CBOT Wc1	14 De Julio	\$ 490,00	0,00	0,00%
Trigo KCBT KWc1	14 De Julio	\$ 427,25	0,00	0,00%
Trigo De Primavera MGE 1MWEc1	-	\$ 564,00	-1,25	-0,22%

MERCADOS

NOS Europa Asia MEA

Índice	Último	Cambio
Dow Jones .DJI	25.827,36 4:19 PM -05	+92,39 + 0,36%
S&P 500 .SPX	3130,01 4:19 PM -05	+14,15 + 0,45%
Nasdaq .IXIC	10.207,63 4:15 PM -05	+53,00 + 0,52%
S & P / TSX .GSPTSE	15.596,75 3:40 PM -05	-25,65 -0,16%

Más existencias >

TARIFAS Y BONOS

NOS Europa Alemania Japón

I: <https://www.bolsadecereales.com/fob>

Bolsa de Cereales

Acerca de Nosotros | Noticias Institucionales | Eventos | Contacto | Socios | Colaboradores | Biblioteca | Confirma | Acceso a Extranet | ES

Cotizaciones | Economía y Mercados | Estimaciones Agrícolas | Tecnología | Clima | Capacitación | DATASETS | BLOG

FOB Bolsa de Cereales

Inicio > FOB Bolsa de Cereales

Acerca de Cotizaciones | Cámara Arbitral | Mercado de Futuros y Opciones | FOB Bolsa de Cereales | Precios Oficiales | Precios Internacionales

FOB Bolsa de Cereales

Fecha: 04/17/2023 [VER INDICADORES](#)

Descargar Cotización Del Día

	SOJA (USD/TON)	MAIZ (USD/TON)	TRIGO 11,5% (USD/TON)	HARINA DE SOJA (USD/TON)	ACEITE DE SOJA (USD/TON)	ACEITE DE GIRASOL (USD/TON)
ABR 2023	596	286	324	522	957	947
MAY 2023	561	284	329	521	952	937
JUN 2023	563	267	327	522	956	940
JUL 2023	s/c	256	323	518	956	950
AGO 2023	s/c	240	330	510	950	925
SEP 2023	s/c	240	332	491	942	925
OCT 2023	s/c	239	320	475	s/c	925
NOV 2023	s/c	244	290	472	s/c	925
DIC 2023	s/c	245	275	472	s/c	925
ENE 2024	s/c	256	282	468	s/c	s/c

Cotización DOLAR

18/04/2023

Tipo	Compra	Venta	Var
Banco Nación	\$216.54	\$216.94	↑

Flash de Cotizaciones

19/04/2023

TRIGO | MAIZ | SOJA | GIRASOL

Mercado	Posición	Var	Precio
Disponibles			
Cámara-Ros. \$/t	18/04	↑	61.500
MatbaRofex Ros. \$/t	18/04	↑	62000
Futuros MatbaRofex			
Rosario Oct. US\$/t	18/04	↑	287
FOB MAGyP			
Spot US\$/t	18/04	↓	348



Seminarios virtuales Miércoles del exportador

Preguntas y respuestas



**Arbués Pérez
Espinoza**

apereze@usmp.pe

