

Webinar Exportador

A handwritten signature in black ink that reads 'Olga Noel'. Below the signature, the text 'ON GLOBAL MARKET' is printed in a small, uppercase, sans-serif font.

On Global Market SAC
Consultora Internacional

Seminarios Virtuales Miércoles del Exportador

Herramientas y mecanismos de promoción para las exportaciones

24 de febrero de 2021
Lima, Perú

- ❖ ¿Qué son las herramientas y mecanismos de promoción a las exportaciones?
- ❖ Instrumentos de promoción a las exportaciones
- ❖ Gestión del conocimiento
- ❖ ¿Qué es la inteligencia competitiva?
- ❖ Fuentes de información

Nueva normalidad



https://www.abc.es/internacional/abci-drones-para-llevar-vacunas-202102031806_video.html?ref=https:%2F%2Fwww.google.com.pe%2F

<https://www.reuters.com/article/salud-coronavirus-sudafrica-hotel-idESKBN2AG0G3>



Descarga nuestra aplicación.



Selecciona la publicación.



Disfruta de nuestro contenido

Estudios de mercado internacional
Busca la APP: **Mercados OGM**

Webinar **Exportador**



On Global Market
your export center

¿Qué son las herramientas y mecanismos de promoción a las exportaciones?

Webinar
Exportador

Conjunto de actividades, estrategias, medidas e instrumentos que emprende el sector público para apoyar al empresario a cumplir sus **objetivos comerciales** en el ámbito de los negocios internacionales.



prom
perú

On Global Market
your export center

Instrumentos de promoción a las exportaciones:

- Instrumentos fiscales y arancelarios
- Instrumentos financieros de promoción
- Regímenes aduaneros
- Programas de fomento y estabilidad
- **Facilitación y acceso al mercado**



Instrumentos de promoción a las exportaciones:

- Apoyo y asesoría que facilita el diseño y elaboración de un plan de exportación.



- Con el fin de.....

Desarrollar una cultura exportadora con énfasis en la competitividad y la productividad de acuerdo con el plan estratégico.

Uso de las herramientas de inteligencia comercial como base de un plan estratégico



Actualmente las empresas...

Consultas

Buscan información

Se interesan en los mercados internacionales

Necesitan conocer el nicho

Identificar características de consumidores

Cuantificar la demanda potencial

Conocer las tendencias globales

Webinar
Exportador



- ✓ **Capacitaciones**
- ✓ **Facilitación de herramientas de información**

Gestión del conocimiento



Norma: UNE 166006:2018
Nombre: Gestión de la I+D+i:
Sistema de vigilancia e
inteligencia.
Fecha de edición: 2018-04-18
España

Herramientas de información e importancia:

Brinda información calificada sobre comercio internacional

Nos sirve para mejorar la toma de decisiones

Identifica oportunidades de negocios antes que la competencia

Reduce riesgos del mercado

Ofrece información relevante sobre clientes y competidores

Facilita el planeamiento y ejecución

Facilita el planeamiento y ejecución

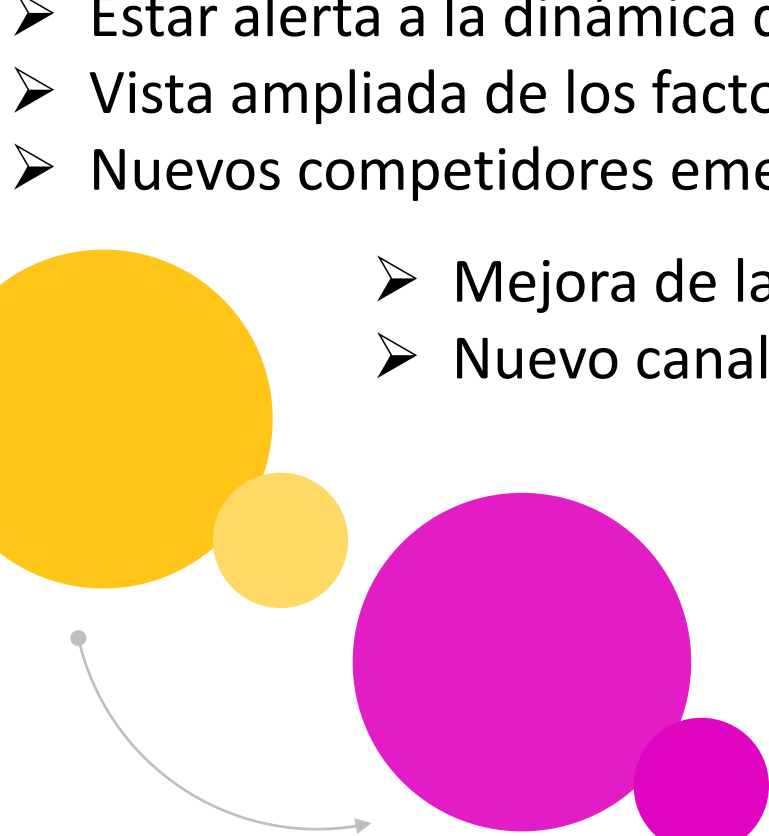


Finalmente, ayuda a la empresa en el proceso de toma de decisiones.

La Información Comercial se puede clasificar en estos cinco grandes grupos:

- **Características y tendencias de mercado** – Por ejemplo, tamaño del mercado, canales de distribución, estadísticas comerciales, precios.
- **Normativa de comercio exterior** - Como procedimientos aduaneros, requerimientos de certificación, licencias previas, etc.
- **Acceso a mercados** –Por ejemplo, acuerdos comerciales, aranceles, barreras técnicas al comercio, etc.
- **Oportunidades de negocio** - Es decir, alertas, contratos comerciales, noticias y tendencias en el sector, etc.
- **Contactos comerciales** - Por ejemplo, directorios empresariales, operadores logísticos, ferias y exhibiciones.

¿Cuál es el impacto de la Inteligencia Competitiva en la práctica?

- 
- Estar alerta a la dinámica del mercado
 - Vista ampliada de los factores de influencia
 - Nuevos competidores emergentes
 - Mejora de las necesidades del cliente
 - Nuevo canal de marketing
 - Fuente de información más accesible
 - Nueva herramienta para recopilar información
 - Nueva herramienta para realizar investigación de consumo

¿Qué es la inteligencia competitiva?

- La **inteligencia competitiva**, es un **proceso** en el cual las compañías recopilan información sobre el escenario comercial donde se desenvuelven y planifican nuevas estrategias de posicionamiento a corto, mediano y largo plazo.

Información interna y externa
que permita reducir la
incertidumbre del entorno



El ambiente competitivo

Para cada elemento, ¿a qué se debe prestar atención y cómo hacerlo?



¿Cómo aplicar la inteligencia competitiva?



¿Qué es inteligencia comercial?

- El conjunto de **métodos, técnicas y mecanismos** para recabar, registrar, analizar y difundir la información estratégica para la toma de decisiones sobre: la competencia, acciones del gobierno, el medio ambiente, etc.
- Su finalidad es permitir que la organización aproveche sus oportunidades y minimice sus riesgos.

Identificación de oportunidades en el mercado internacional

Información Nacional

Fuentes: Primarias y secundarias.

Información Internacional

Fuentes: Primarias y secundarias.

- Validación de la información.
- Interpretación de datos.

Inteligencia Competitiva

Diversificación Productiva

Cadenas globales de valor

Innovación inversa

Diversificación de mercados

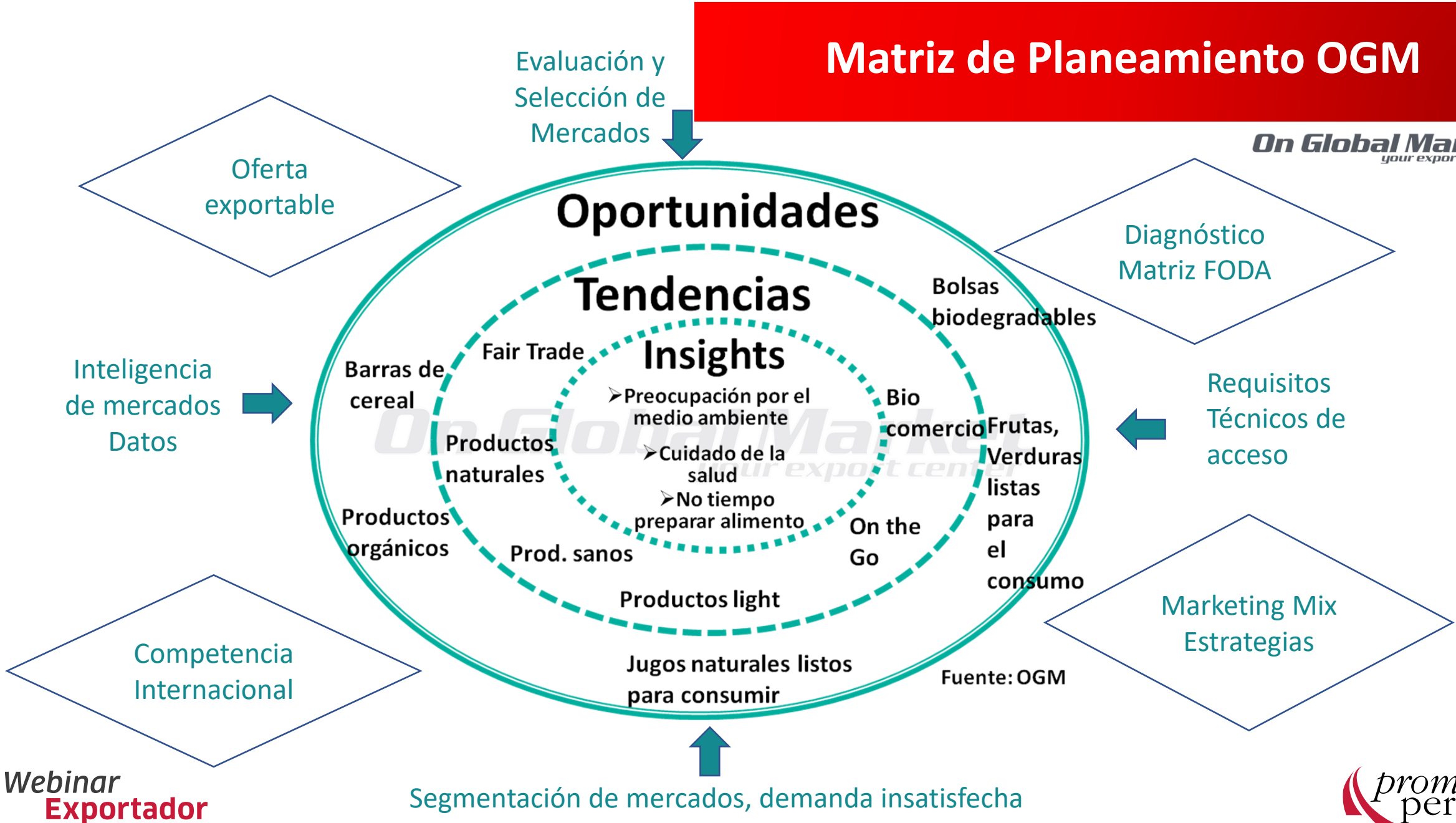
Webinar **Exportador**

prom
perú

On Global Market
your export center

Matriz de Planeamiento OGM

On Global Market
your export center



Oferta exportable

Evaluación y Selección de Mercados

Oportunidades

Diagnóstico Matriz FODA

Tendencias

Bolsas biodegradables

Insights

Inteligencia de mercados Datos

Barras de cereal

Fair Trade

- Preocupación por el medio ambiente
- Cuidado de la salud
- No tiempo preparar alimento

Bio comercio

Requisitos Técnicos de acceso

Productos naturales

Frutas, Verduras listas para el consumo

Productos orgánicos

Prod. sanos

On the Go

Productos light

Jugos naturales listos para consumir

Fuente: OGM

Competencia Internacional

Marketing Mix Estrategias

Webinar Exportador

Segmentación de mercados, demanda insatisfecha

prom perú

“Las tecnologías de la información impulsan el comercio internacional.”

Preferencias del consumidor + tendencias

amazon go



¿Qué es lo que quiere el consumidor?
¿Cómo identificamos los insights?

Coca-Cola
freestyle



explore the possibilities



microdosificación



AVATAR
MAKER



Webinar
Exportador

perú

On Global Market
your export center

Vive la experiencia

experience



The Alimentaria Experience

Live Gastronomy



SMIRNOFF EXPERIENCE

The HOSTELCO Experience

Live Hotel & Gastronomy



My Disney Experience



THE MANINI EXPERIENCE

BOON the chocolate experience

JAMÓN EXPERIENCE learn, taste & share



Webinar Exportador

- ❖ Una experiencia diferente
- ❖ Algo único
- ❖ Personalizado
- ❖ Sentimiento: especial

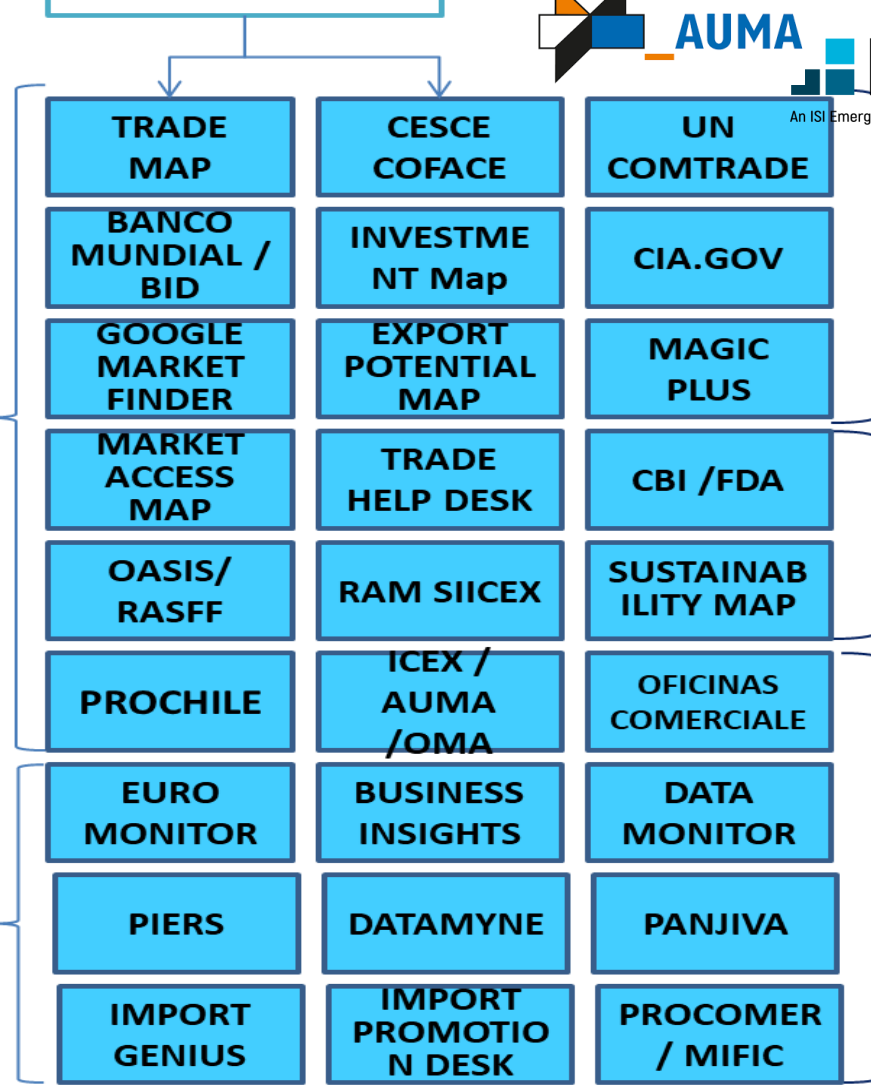
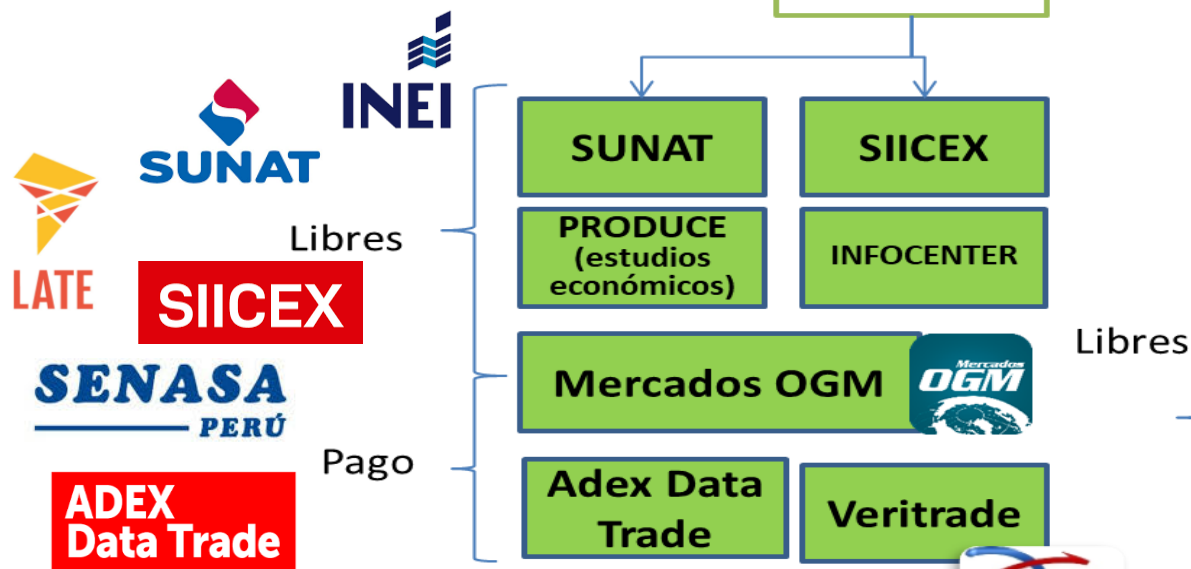
prom perú

On Global Market your export center

Fuente

Nacional

Internacional



Penta -Transaction
go4WorldBusiness
find - connect - trade

Webinar Exportador

On Global Market
your export center

Herramientas de información nacional e internacional para mantenerse al día - agro -

- Portalfruticola
- America Retail
- Agroforum.pe
- Infomarketing
- Freshplaza
- Agraria.pe

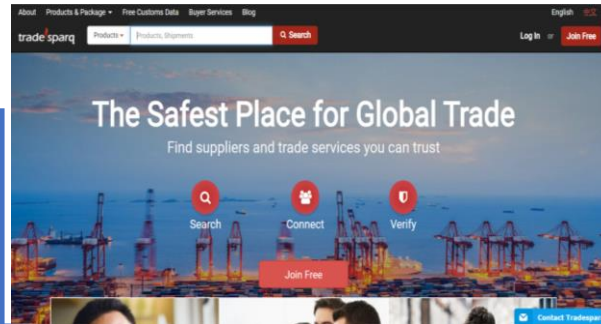


Fuentes de inteligencia competitiva

Información sobre la competencia – rastreo y monitoreo del mercado




<https://es.panjiva.com/platform>



<https://www.tradesparq.com/>



<https://www.importgenius.com/>



<https://www.datamyne.com/>

Fuentes secundarias de información cuantitativa y cualitativa



ESTADÍSTICAS

Webinar
Exportador

Nacionales



Internacionales



On Global Market
your export center

¿Qué es el SIICEX? Preguntas Frecuentes Glosario Herramientas de Análisis Buscar Partida

SIICEX

Sistema Integrado de Información de Comercio Exterior

Información del COVID-19

para los sectores comercio exterior y turismo

Conoce más aquí

1 2 3 4 5

18 de septiembre del 2020 **Inteligencia de Mercados** Informes de las exportaciones peruanas por sectores

Promoción Comercial
Herramientas para las MIPYME
Ruta Exportadora
Test Exportador
Regiones Exportadoras
Sectores Productivos
Gestión de la Calidad
Regulaciones para Exportar
Acuerdos Comerciales
Estadísticas de Exportaciones
Exporta Fácil

PRODUCTO / MERCADO

Búsqueda de producto

 [Lista Completa](#) | [Búsqueda Avanzada](#)

Búsqueda por mercado

LATE - Simulador de exportación ¡Nuevo!

SECTORES PRODUCTIVOS

- Agronegocios
- Productos Pesqueros
- Industria de la Vestimenta y Decoración
- Manufacturas Diversas
- Exportación de Servicios
- Productos Priorizados en 2019

LATE

www.late.gov.pe

Webinar
Exportador



Inteligencia
Comercial



RAM, LMR

Eventos de
Promoción
Comercial



Simulador
Financiero

VALOR

Exportador



prom
perú

On Global Market
your export center

ADEX DATA TRADE

<http://www.adexdatatrade.com>

Webinar
Exportador

OLGA

- ADEX Data Trade**
- Menú Principal
- Estadísticas
- Descripción Arancelaria
- Descripción Comercial
- Mercados
- Productos
- Boletines
- Ferías
- Trámite VUCE
- Publicaciones
- Rechazos de Productos
- Fuentes de Información
- Presentaciones de Eventos ADEX



Ver Manual ADT

Menú Principal

Panel de Control

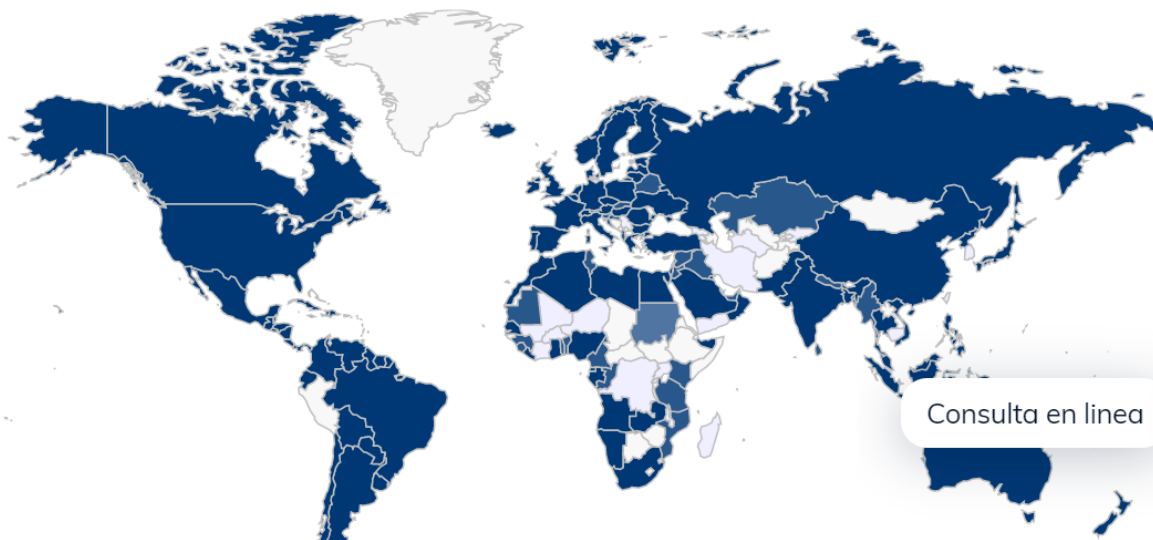
2018 / 2017



Exportaciones del Perú al Mundo 2018

Miles US\$ FOB

- < 1
- 1 - 100
- 100 - 1,000
- 1,000 - 10,000
- 10,000 - 100,000



Consulta en línea



prom
perú

On Global Market
your export center

ADEX DATA TRADE

Sector	Valor FOB (US\$)				
	2018	2019	2020	Part.% 2020	Crec.% 2020/2018
TOTAL	47,542,799,443	46,443,884,670	39,130,745,369	100.0%	-9.28%
TOTAL TRADICIONAL	34,526,929,869	32,622,315,141	26,403,909,678	67.48%	-12.55%
AGRO TRADICIONAL	749,160,537	773,091,354	724,085,905	1.85%	-1.69%
PESCA TRADICIONAL	1,936,250,515	1,928,938,694	1,541,532,980	3.94%	-10.77%
PETROLEO Y GAS NATURAL	4,147,761,267	3,117,734,228	1,461,778,059	3.74%	-40.63%
MINERIA TRADICIONAL	27,693,757,549	26,802,550,865	22,676,512,734	57.95%	-9.51%
TOTAL NO TRADICIONAL	13,015,869,574	13,821,569,529	12,726,835,690	32.52%	-1.12%
AGROPECUARIO Y AGROINDUSTRIAS	5,761,379,411	6,321,661,684	6,763,497,947	17.28%	8.35%
TEXTIL	433,361,788	377,559,760	282,912,446	0.72%	-19.2%
PRENDAS DE VESTIR	950,801,293	978,584,833	726,833,982	1.86%	-12.57%
PESCA	1,328,564,510	1,591,868,445	1,279,509,368	3.27%	-1.86%
METAL - MECANICO	594,533,205	572,668,693	459,322,498	1.17%	-12.1%
QUIMICO	1,531,078,064	1,599,994,743	1,513,665,815	3.87%	-0.57%
SIDERURGICO Y METALURGICO	1,181,307,368	1,191,760,560	851,973,432	2.18%	-15.08%
MINERIA NO METALICA	611,506,116	606,210,447	439,216,491	1.12%	-15.25%
MADERAS	123,032,140	124,869,366	94,026,984	0.24%	-12.58%
VARIOS	500,305,680	456,383,522	315,876,728	0.81%	-20.54%

ADEX DATA TRADE

Webinar
Exportador

		Valor FOB (US\$)				
Nº	País	2018	2019	2020	Part.% 2020	Crec.% 2020/2018
	TOTAL	5,761,379,411	6,321,661,684	6,763,497,947	100.0%	8.35%
1	ESTADOS UNIDOS	1,819,795,249	2,259,382,036	2,450,239,055	36.23%	16.04%
2	PAISES BAJOS	984,829,387	1,029,271,912	1,113,848,404	16.47%	6.35%
3	ESPAÑA	407,392,930	402,613,843	447,382,537	6.61%	4.79%
4	REINO UNIDO	324,014,956	312,768,166	326,156,369	4.82%	0.33%
5	ECUADOR	284,943,744	287,518,705	229,786,898	3.4%	-10.2%
6	CHILE	194,092,045	195,800,068	215,789,352	3.19%	5.44%
7	CHINA	164,082,093	192,731,475	197,325,598	2.92%	9.66%
8	COLOMBIA	121,512,613	160,189,830	165,412,486	2.45%	16.67%
9	HONG KONG	110,513,675	115,666,557	154,593,416	2.29%	18.27%
10	CANADA	112,682,190	128,306,292	152,769,382	2.26%	16.44%
11	MEXICO	84,336,027	106,288,161	120,006,100	1.77%	19.29%
12	ALEMANIA	122,029,058	106,757,867	109,605,357	1.62%	-5.23%
13	BELGICA	60,712,034	64,359,639	89,934,160	1.33%	21.71%
14	COREA DEL SUR	130,808,343	82,627,649	89,564,623	1.32%	-17.25%
15	RUSIA	44,488,649	55,237,263	86,265,799	1.28%	39.25%
16	JAPON	66,396,296	68,439,597	74,675,292	1.1%	6.05%
17	FRANCIA	72,606,110	74,107,985	67,980,342	1.01%	-3.24%
18	ESTADO PLURINACIONAL DE BOLIVIA	54,838,782	57,965,384	67,896,328	1.0%	11.27%
19	BRASIL	51,035,744	67,239,082	65,502,988	0.97%	13.29%
20	PANAMA	43,955,771	55,718,339	54,098,240	0.8%	10.94%

Principales países que participan en las compras del sector en crecimiento (agro)

Información estadística para los principales países destino de las exportaciones peruanas y para los diferentes sectores desagregado por partidas arancelarias.

COBERTURA- países (suscrito)

- Perú
- Argentina
- Bolivia,
- Brasil,
- Chile,
- Colombia,
- Costa Rica,
- Ecuador,
- México,
- Panamá,
- Paraguay,
- Uruguay

The screenshot shows the Veritrade web application interface. At the top, there is a navigation bar with the Veritrade logo, a user greeting 'Bienvenido(a) CARLO Rodríguez - PROMPERU', and a language selector set to 'ENGLISH'. Below the navigation bar, there are tabs for 'Mis Búsquedas', 'Mis Productos', and 'Mis Compañías'. The main search area includes filters for 'Usted desea ver las' (Importaciones/Exportaciones), 'País Origen' (Argentina), 'Descripción Comercial', 'Partida Aduanera', 'Importador', 'Exportador', and 'Mis Filtros'. There are also date range selectors for 'De' and 'a' (MAY. 2018). A green 'BUSCAR' button and a blue 'Restablecer' button are visible. Below the search area, a message states 'Se encontraron 1,074 registros'. A horizontal menu allows switching between 'Resumen', 'Productos', 'Marcas - Modelos', 'Importadores', 'Exportadores', 'Países Origen', 'Vías Transporte', 'Aduanas - DUAs', and 'Detalle - Excel'. The main content area displays a table of products with columns for 'Productos', 'Total registros', 'Total US\$ CIF', and '%'. A summary table on the right shows 'Países Origen' with 'ARGENTINA' having 1,074 records and 100.00% of the total. At the bottom, there are buttons for 'Agregar a Mis Productos' and 'Agregar a Filtros y Buscar'.

Productos	Total registros	Total US\$ CIF	%
1001991000 LOS DEMÁS TRIGOS	1	4,936,743	33.12%
3826000000 BIODIÉSEL Y SUS MEZCLAS, SIN ACEITES DE PETRÓLEO O DE MINERAL BITUMINOSO O CON UN CONTENIDO INFERIOR AL 70 % EN PESO.	1	3,430,935	23.02%
0307430000 MOLUSCOS, INCL. SEPARADOS DE SUS VALVAS, VIVOS, FRESCOS, CONGELADOS, SECOS, SALADOS O EN SALMUERA; INVERTEBRADOS ACUÁTICOS, EXCP. LOS CRUSTÁCEOS Y MOLUSCOS, VIVOS, FRESCOS, REFRIGERADOS, CONGELADOS, SECOS, SALADOS O EN SAL	26	2,150,066	14.43%
0306171300 COLAS CON CAPARAZÓN, SIN COCER EN AGUA O VAPOR	7	1,902,862	12.77%
2204210000 DEMAS VINOS EN RECIPIENTES CON CAPACIDAD <= A 2 L	44	150,220	1.01%
Totales	1,074	14,904,075	100.00%

PENTA TRANSACTION

<https://ec.europa.eu/eurostat/web/covid-19/economy>

Webinar
Exportador

Sudamérica N-C América Europa Asia Africa Oceanía

  Consulta Regional    **Penta-Transaction**
Estadísticas On-Line

Novedades

72 países | Estadísticas Online


Asia | Incorporaciones 2019

Guatemala | Estadísticas y Cargas

Rusia | Estadísticas Import-Export

Oceanía | Australia y Nueva Zelanda

Croacia | Estadísticas Import-Export



Asia
Incorporaciones 2019
Israel, Pakistán, Turquía y Vietnam

Asia
Estadísticas Detalladas

La mejor información de la región que más crece en el mundo. Estadísticas completas con nombre de empresas de Filipinas, Kazajistán, Pakistán, Rusia, Sri Lanka, Uzbekistán y Vietnam.

Versión Mobile

Nuevo servicio que permite ingresar a penta-transaction.com desde cualquier tipo de celular (Android, iOS, etc..)


 Web App

Soporte Técnico

Nuevo sistema interno para comunicar errores y problemas.

 **Disponible en barra**

Contáctenos

 (+598) 2901 6336

 penta-transaction

 @penta-transaction

 /penta-transaction-oficial

Actualizaciones

18/09/2020 | Ecuador - 31/08/20

18/09/2020 | Uruguay - 17/09/20

17/09/2020 | Colombia - 05/09/20

prom
perú

On Global Market
your export center

COMTRADE

Webinar
Exportador

<http://comtrade.un.org>

Brinda información estadística de exportaciones e importaciones a nivel mundial desagregado por partidas arancelarias armonizadas.

The screenshot shows the UN Comtrade website interface. At the top, there is a navigation bar with links for Home, My Account, Data Query, Data Availability, Metadata & Reference, Subscription & Support, and Fast tracks. Below this is a search section with a 'Shortcut Query' form. The form includes a 'Show' dropdown set to 'Re-Export', a text input for 'Type commodity text here', a 'in the year' dropdown set to 'recent years', a 'from' dropdown set to 'Malaysia', a 'to' dropdown set to 'World', and an 'in' dropdown set to 'any' classification. A 'Search' button is located to the right of the form. Below the search section is a 'General disclaimer' and a 'What's New on Comtrade' section with an RSS icon. A pie chart titled '2017 Data Availability (share of World trade value)' shows that 63.35% of data is available and 36.65% is not available (n.a.). The right sidebar contains links for 'Work on IMTS', 'Search for help', 'UN Comtrade Labs', 'NOW AVAILABLE UN Monthly Comtrade', 'UNdata', and 'Help / Guideline / FAQ'. A table titled 'Released data' shows the number of country periods for various time intervals, and a list titled 'Not yet available reporters of 2017 data' shows the top countries: China (11.94%), France (3.30%), Netherlands (2.88%), and Singapore (2.03%).

COBERTURA

- Asia, Europa.
- América Latina
- África
- Oceanía
- Europa
- El caribe



On Global Market
your export center

PIERS

<https://login.piers.com/>

- Acceso a los datos de proveedores y compradores en USA
- Reportes en Excel de bases de datos actualizadas.
- Ver detalles de estudios de mercado por fechas, envíos marítimos, productos, países, puertos, partida arancelaria etc.

Webinar
Exportador

The screenshot shows the PIERS web application interface. On the left is a navigation menu with sections: SEARCH (New Search, Saved Search), ALERTS (Saved Alerts), REPORTS (Saved Reports, Saved Templates), and HELP (FAQs / Help, Customer Support, Reset Password, Feedback). The main area is titled 'PIERS' and includes a user greeting 'Welcome Yulliana Yaipen' and a 'Sign Out' link. The search interface features two tabs: 'Standard Search' (selected) and 'Advanced Search'. Below the tabs are input fields for 'Direction' (Import/Export), 'Arrival Date', and 'Date Range' (Custom, 01/01/2005, 03/07/2019). A '+ Search Criteria' section contains expandable filters: '+ Country / Geography' (Country of Origin, Region of Origin, Coastal Region, Clearing District, Final Destination, Place of Receipt, Port of Departure, Port of Arrival), '+ Commodity' (Commodity, HS Code, JOC Code), '+ Company' (Shipper, Consignee, Notify Party, Shipper/Commodity, Consignee/Notify, Name Search), '+ Carrier / Vessel / NVOCC' (Carrier, NVOCC Flag, Vessel Name/Voyage Number), and '+ Trade Volume' (TEUs, Estimated Value, Weight, Weight Unit, Measure, Measure Unit, Quantity, Quantity Type). A '+ Other Filters' section includes 'Containerized, Hazardous Class, IMO Number, Bill of Lading Number'. At the bottom right are 'Save', 'Clear all', and 'Search' buttons.

prom
perú

On Global Market
your export center

Trademap

<https://www.trademap.org>

Webinar
Exportador



TRADE MAP

Estadísticas del comercio para el desarrollo internacional de las empresas
Datos comerciales mensuales, trimestrales y anuales. Valores de importación y exportación, volúmenes, tasas de crecimiento, cuotas de mercado, etc.



Inicio & Búsqueda Disponibilidad de Datos Documentos de referencia Otras Herramientas Más Mrs. Olga Noel Español

Trade Map proporciona - en forma de tablas, gráficos y mapas - indicadores de desempeño exportador, de demanda internacional, de mercados alternativos y de mercados competitivos, así como un directorio de empresas importadoras y exportadoras. Trade Map cubre 220 países y territorios y 5300 productos del Sistema Armonizado. Los flujos comerciales mensuales, trimestrales y anuales están disponibles desde el nivel más agregado hasta el nivel de línea arancelaria.

Importaciones Exportaciones

Servicio Producto

Single Grupo

Ingrese una palabra clave o un código del producto (ou el código de la partida)

[Búsqueda avanzada](#)

País Region

Ingrese un país/territorio o una región

Indicadores

Series Anuales

Series Trimestrales

Series Mensuales

Empresas



On Global Market
your export center

Export Potential Map

<https://exportpotential.intracen.org>

Webinar
Exportador



Export Potential Map

SPOT EXPORT OPPORTUNITIES FOR TRADE DEVELOPMENT

EN FR ES



HOME

PRODUCTS

MARKETS

EXPORTERS

ABOUT

RESOURCES ▾

ITC TOOLS

Spot export opportunities for trade development

The Export Potential Map is a free tool that turns economic analysis into practical trade information using the [ITC export potential methodology](#).

Using the Map's customizable and shareable visualizations, you can spot:

1. products, markets and suppliers with (untapped) **export potential**
2. opportunities for **export diversification**

[Contact us](#) if you would like to develop a customized analysis or country-specific version of Export Potential Map, exploring for instance:

- employment impacts associated with export potential
- opportunities for building (regional) value chains
- export potential for services
- the selection of strategic products and partners for trade policy negotiations



prom
perú

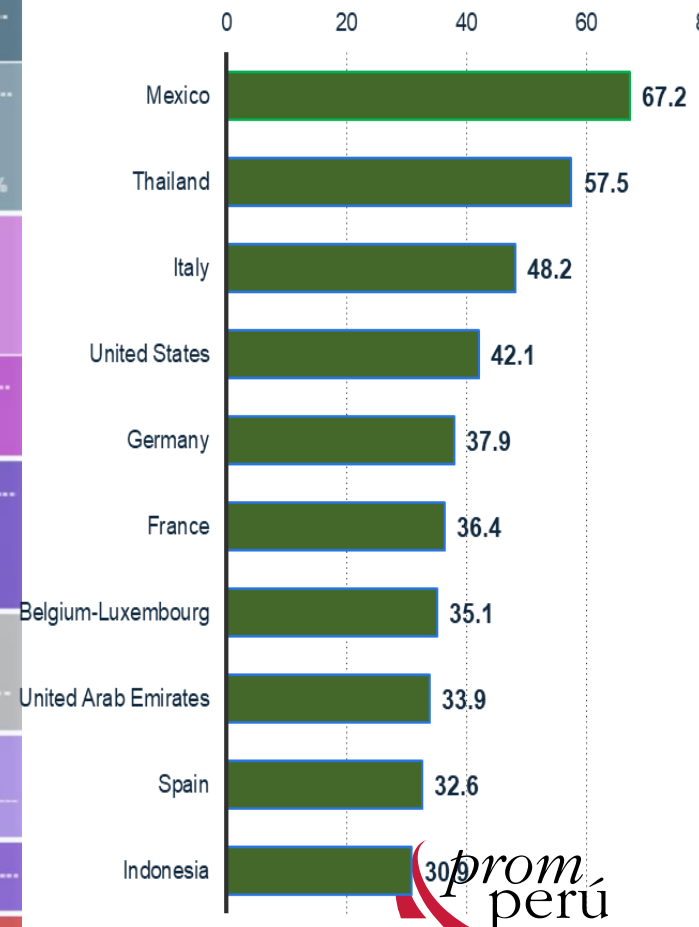
On Global Market
your export center

Productos de Perú con potencial hacia México

Webinar
Exportador



País que consume mayor cantidad de botellas de agua en el mundo



Fuente: OGM/Statista 2018

HANSE

<https://www.hanse.biz/>

Webinar
Exportador



[Sign Up](#)

[Login](#)

[About](#)

[Case Studies](#)

[Blog](#)

[Contact](#)

[Trade Data](#)

[Take the Survey](#)

Data Analytics Software For International Trade

Hanse is a tool for analysing international trade flows. Hanse offers unique search capabilities at a highly detailed level to help identify critical trade relationships.

[Explore Trade Data](#)

Blog

[Japan cut vital semiconductor input](#)

[China may restrict rare earth exports](#)

[China may restrict high technology](#)

Resource Trade Earth

<https://resourcetrade.earth/>

Webinar
Exportador

RESOURCE
TRADE
.EARTH

DATA STORIES ABOUT

CHATHAM
HOUSE
The Royal Institute of
International Affairs

Exporter: PERU Importer: CHINA Commodity: AVOCADOS, FRESH OR DRIED Year: 2017

Units

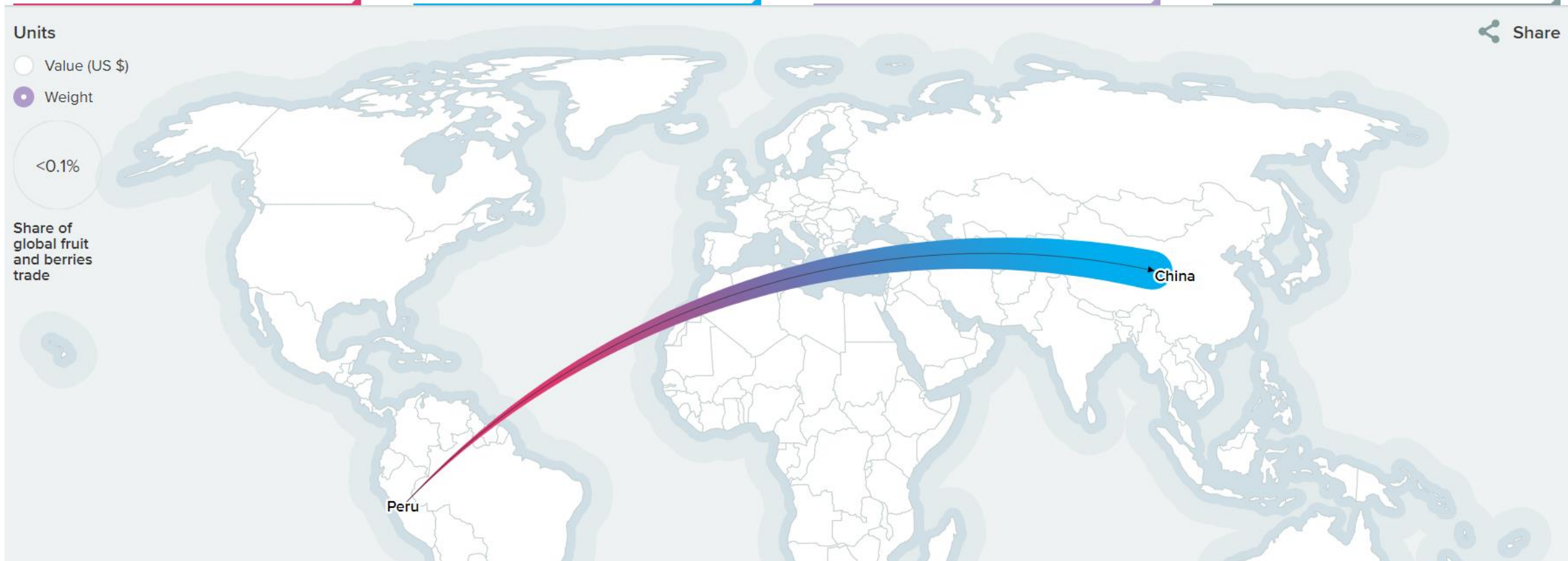
Value (US \$)

Weight

<0.1%

Share of
global fruit
and berries
trade

Share



World Integrated Trade Solution

<https://wits.worldbank.org/>

Webinar
Exportador



English **Español** | [Iniciar sesión](#) | [Registrarse](#)



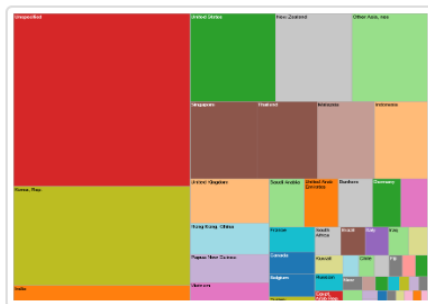
Estadísticas comerciales ▾ Aranceles ▾ API ▾ Base de datos Analíticos Herramientas ▾ Inicio Acerca de WITS Referencias ▾ Capacitación ▾ Enlaces de respaldo ▾

Visualización de datos de comercio

[Consulta personalizada](#)

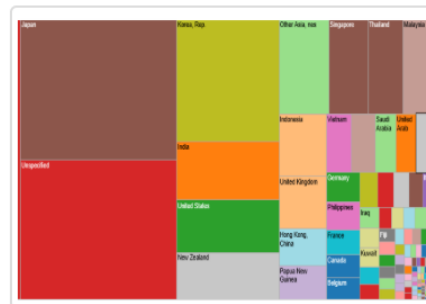
Access WITS for interactive visualization created using UNSD COMTRADE database for export and import data and UNCTAD TRAINS database for tariff data. Visualize Countries' exports, imports to various countries and also details on products exported along with the corresponding export or import share. You can also visualize trade by products and see which countries exports or imports a particular product the most and their share in total world trade. Visualize the different types of tariff like Most Favored Nation (MFN), Effectively Applied (AHS) and Bound Tariffs. Also visually see the Bound overhang for various countries along with their binding coverage. Network chart to provide global and country trade perspective is also available.

ANÁLISIS DE UN PAÍS



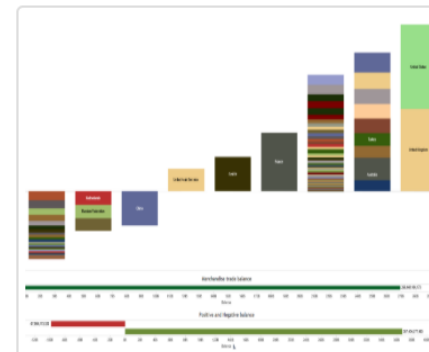
Ver las exportaciones o importaciones de un país a otros países, o productos exportados o

ANÁLISIS DETALLADO DE UN PAÍS

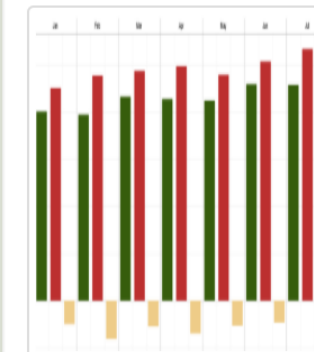


Ver las exportaciones e importaciones de un país con otros países, junto con detalles de los

MERCHANDISE TRADE BALANCE WITH PARTNERS



OTRAS VISUALIZACIONES



prom
perú

On Global Market
your export center

INFORMATIVAS:

- Nacionales



- Internacionales



SeafoodSource



On Global Market
your export center

EUROMONITOR

Webinar
Exportador

www.portal.euromonitor.com/portal/default.aspx

Tendencias de la industria y análisis estratégico, tamaño de mercado e información de cuota de mercado para 26 sectores de la industria en todo el mundo(79 países)

The screenshot displays the Euromonitor Passport website interface. At the top, there is a navigation bar with the 'Passport' logo and menu items: Search, Industries, Economies, Consumers, Companies, Analytics, API, and Help. A search bar is located below the navigation bar, with a dropdown menu set to 'ALL' and a 'GO' button. The main content area is divided into two columns: 'STATISTICS' and 'ANALYSIS'. The 'STATISTICS' column features a 'COVID-19' section with a description of research and a 'GO' button. The 'ANALYSIS' column features a 'BRIEFINGS' section with a grid of briefing cards: 'The New Mobility Ecosystem' (31 Mar 2020), 'The World in 2040' (28 Feb 2020), 'Economies in 2020' (20 Dec 2019), and 'The 8 Billion World' (28 Nov 2019). Below the 'BRIEFINGS' section, there are three sections: 'SEARCH STATISTICS' with a category selector, 'ANALYSIS QUICK LINKS' with a category selector, and 'CITY REPORTS' with a category selector. The footer contains copyright information for 2020 Euromonitor, contact links, and the Euromonitor International logo. A 'FEEDBACK' button is visible in the bottom right corner.

prom
perú

On Global Market
your export center

EMIS and ISI Emerging Markets

<http://site.securities.com>

Webinar
Exportador

Información actualizada de noticias, tendencias, proyecciones macroeconómicas, informes especiales de mercados, etc. ; en cada uno de los destinos de nuestras exportaciones.

The screenshot displays the EMIS dashboard interface. At the top, there are navigation tabs for 'MY EMIS', 'COMPANY ANALYSIS', 'INDUSTRY ANALYSIS', and 'COUNTRY ANALYSIS'. A search bar is located to the right of these tabs. Below the navigation, the main content area is titled 'MY EMIS Dashboard'. It features several widgets, each with a 'Select Country/Region' dropdown menu. The widgets include: 'INDUSTRY NEWS' with articles like 'Scoreboard May 15 2018 - Pg. 47 to 53'; 'EDITOR'S CHOICE' with articles like 'Peso storm: Argentina requests a US\$ 30bn precautionary credit from IMF'; 'COMPANY NEWS' with articles like 'Tribute And Return Gifts?'; 'MACROECONOMY NEWS' with articles like 'Tribute And Return Gifts?'; 'INDUSTRY REPORTS' with articles like 'U.S. Cyber Insurance Market Share and Performance'; 'COMPANY REPORTS' with articles like 'MAHINDRA HOLIDAYS & RESORTS'; and 'DEALWATCH NEWS' with articles like 'Business - Ebay To Sell Stake In Flipkart'. Each widget has a 'Get More' and 'Resize' option at the bottom.

COBERTURA

- Norte América: Canadá, Estados Unidos, México.
- Asia: China, India. Europa, Bielorrusia, Rusia.
- América del Sur Argentina, Bolivia, Brasil, Paraguay, Uruguay, Chile, Colombia, Perú, Ecuador, Venezuela
- Centro América
- El Caribe

prom
perú

On Global Market
your export center

MINTEL – Global New Product Database

Webinar
Exportador

<https://portal.mintel.com>

Tendencias en los lanzamientos de productos nuevos en diferentes tipos de presentación en los principales puntos de venta en Europa, Norte América y Asia, tanto en la investigación de mercado y analisis de producto.

The screenshot displays the Mintel GNPD (Global New Product Database) website. At the top, there is a navigation bar with the Mintel logo and 'GNPD' text. Below this, a search bar is present with the placeholder text 'Start searching GNPD' and a magnifying glass icon. To the right of the search bar, there are navigation links for 'Search', 'Categories', 'Insight', 'Ingredients', and 'My GNPD'. A user greeting 'WELCOME MARIA DEL CARMEN SILVA FLORES' is visible in the top right corner.

The main content area is divided into three columns of product categories: FOOD, DRINK, and PET. The FOOD column lists categories such as Baby Food, Bakery, Breakfast Cereals, Chocolate Confectionery, Dairy, Desserts & Ice Cream, Fruit & Vegetables, Meals & Meal Centers, Processed Fish, Meat & Egg Products, Sauces & Seasonings, Savoury Spreads, Side Dishes, Snacks, Soup, Sugar & Gum Confectionery, Sweet Spreads, and Sweeteners & Sugar. The DRINK column lists Alcoholic Beverages, Carbonated Soft Drinks, Hot Beverages, Juice Drinks, Other Beverages, RTDs, Sports & Energy Drinks, and Water. The PET column lists Pet Food.

Below the category lists, there is a promotional banner with the text 'FIND OUT HOW TO:' followed by three bullet points: 'Explore any category quickly', 'Keep up to date: Saved searches and email alerts', and 'Analyse the top ingredients in any category and so much more'. A 'WATCH NOW' button is located at the bottom right of the banner.

Below the banner, there is a section for 'Latest Insights' with a filter for 'Super Category' set to 'Food'. Below this, there are filters for 'Category' (set to 'Everything') and 'Region' (set to 'Everything'). The main content area displays a grid of product images, including various snack bags and boxes from brands like Marie, Holle Bio, Gusto Vitalite, Kiwa, and Mousker.

Seafood Source

<https://www.seafoodsource.com/>

Webinar
Exportador

Brinda Información del sector pesquero. Ofrece noticias de la industria, comentarios editoriales, informes de mercado, revisiones de productos, clasificados y un directorio completo de miles de proveedores y productos de áreas especializadas, equipos de procesamiento de productos del mar, etc.

The screenshot shows the SeafoodSource website interface. At the top left is the SeafoodSource logo. To the right is a subscription form with a 'SUBSCRIBE' button. Below the logo is a navigation menu with items like NEWS, FEATURES, PREMIUM CONTENT, E-RESOURCES, SUPPLIER DIRECTORY, SEAFOOD HANDBOOK, CLASSIFIEDS, EVENTS, and ABOUT. A banner for 'ensis FISHERIES PVT. LTD.' features the text 'Your best source for fresh Tuna from Maldives' and an image of fishermen. Below the banner are several content blocks: 'Premium Content' with news snippets, a 'SEAFOODSOURCE PREMIUM' membership promotion, an advertisement for 'GREGOR JONSSON INC.' with the text 'Faster Better Cheaper', a photo of a fish processing facility with the text 'Ideal Fish hopes branzino facility will be model of successful RAS', and an advertisement for 'TRUE N'ORTH SEAFOOD COMPANY' with the text 'THE PERFECT FIT FOR A HEALTHY LIFESTYLE.' and an image of a seafood dish.

prom
perú

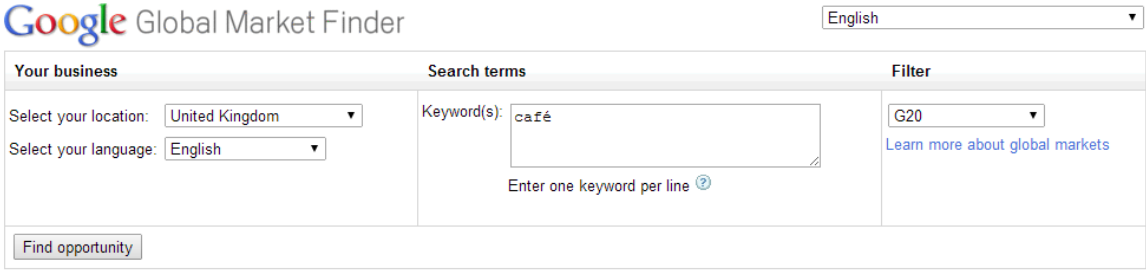
On Global Market
your export center

Global Market Finder

https://marketfinder.thinkwithgoogle.com/intl/es_419/

Webinar
Exportador

Buscador Global de Mercados o Global Market Finder de Google te permite evaluar el grado de **competencia** que encontrarás en un determinado mercado o país, mostrando estadísticas de AdWords. Para cada palabra clave, se puede analizar el porcentaje de clics (CTR – es un indicador para medir la eficacia de la publicidad online) y conocer el coste por clic. Esto genera una idea de si el mercado está creciendo, está saturado, disminuyendo o si por contra, es inexistente.



Google Global Market Finder (Language: English)

Your business: Select your location: United Kingdom, Select your language: English

Search terms: Keyword(s): café

Filter: G20

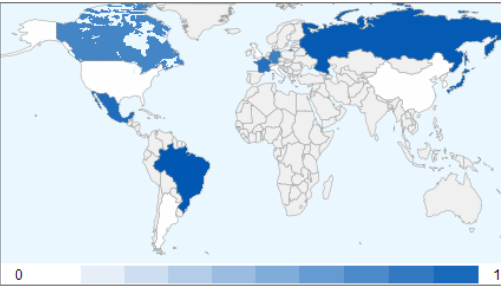
Find opportunity

Geographic distribution

Location	Opportunity	Local Monthly Searches	Recommended Bid	Competition
Brazil	██████████	18,100	UK£0.70	██████████
Russia	██████████	5,400	UK£0.19	██████████
Japan	██████████	18,100	UK£0.74	██████████
Mexico	██████████	2,570	UK£0.53	██████████
France	██████████	12,100	UK£0.77	██████████
Germany	██████████	1,000	UK£1.13	██████████
Canada	██████████	2,400	UK£1.34	██████████
Italy	██████████	1,600	UK£0.00	██████████
Argentina	██████████	390	UK£0.00	██████████
United Kingdom	██████████	320	UK£0.00	██████████
South Korea	██████████	1,900	UK£0.00	██████████
United States	██████████	720	UK£0.00	██████████
China	██████████	740	UK£0.00	██████████

Due to low volume, we've removed the following locations from your target regions: Australia, India, Indonesia, Saudi Arabia, South Africa, Turkey. [Learn more](#)

Important Note: We cannot guarantee that these keywords will improve your campaign performance. Additionally, since the translations are created using Google Translate, they are not always perfect so be sure to confirm that terms you're selecting are accurate for your ads. We reserve the right to disapprove any keywords you add. You are responsible for the keywords you select and for ensuring that your use of keywords does not violate any applicable laws.



0 100

Are you ready to go global?
Reach new customers worldwide with Google AdWords.
[Sign up now »](#)

Are you ready to translate?
If you're already an AdWords customer, upload your keywords and campaigns now in [Translator Toolkit](#).
Learn more about how Google can help grow your business with [AdWords for Global Advertisers](#).

Barreras de acceso

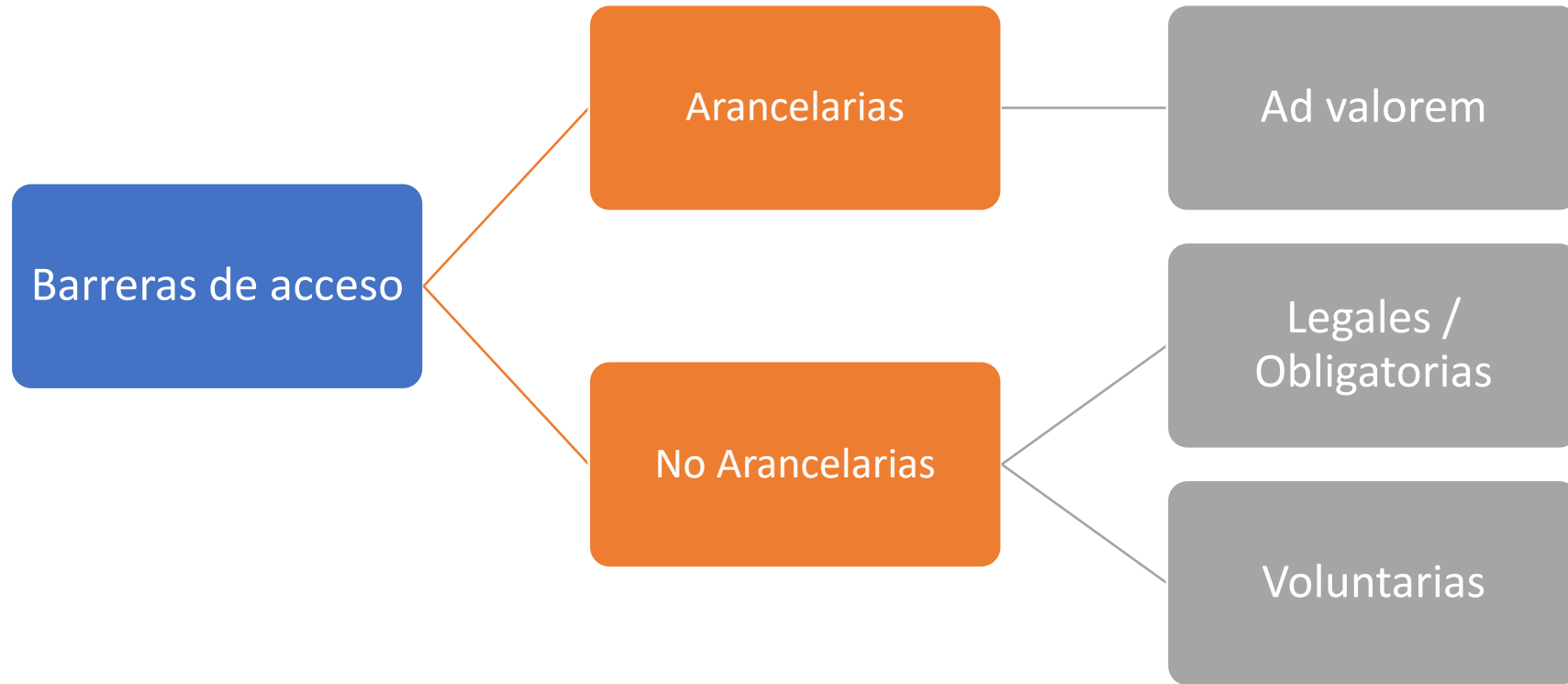
- Nacionales



- Internacionales



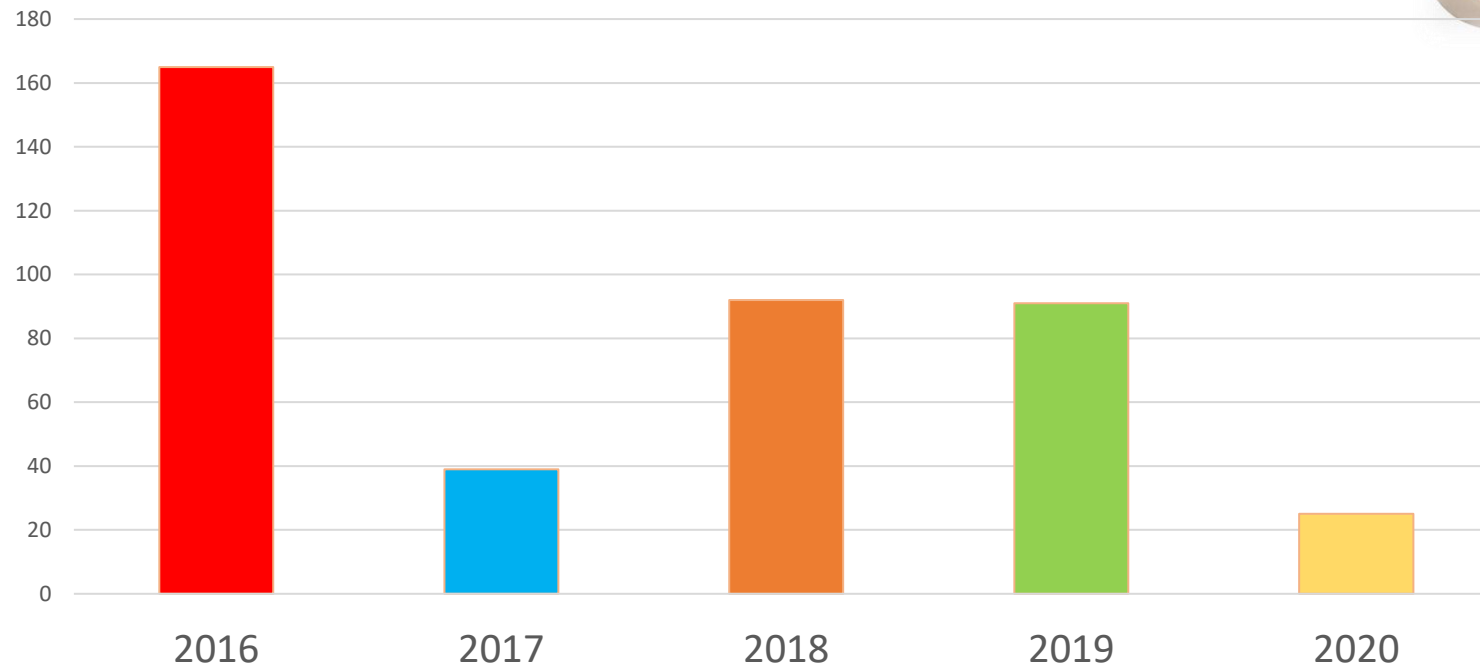
Barreras de acceso



Detenciones en USA de embarques peruanos, reportados por OASIS

Webinar
Exportador

Detenciones de envíos peruanos a USA,
según el FDA



Fuente: USDA



Novel Foods en la UE, algunos de los productos peruanos considerados....

https://ec.europa.eu/food/safety/novel_food_en



Cañihua



Chenopodium
pallidicaule



Chia



Salvia hispanica



Stevia (en hojas)



Stevia en hojas




Graviola





Annona
Muricata

Statuses

 This product was on the market as a food or food ingredient and consumed to a significant degree before 15 May 1997. Thus its access to the market is not subject to the Novel Food Regulation (EU) 2015/2283. However, other specific legislation may restrict the placing on the market of this product as a food or food ingredient in some Member States. Therefore, it is recommended to check with the national competent authorities.

 According to information available to Member States competent authorities this product was used only as or in food supplements before 15 May 1997. Any other food uses of this product have to be authorised pursuant to the Novel Food Regulation.

 There was a request whether this product requires authorisation under the Novel Food Regulation. According to the information available to Member States' competent authorities, this product was not used as a food or food ingredient before 15 May 1997. Therefore, before it may be placed on the market in the EU as a food or food ingredient a safety assessment under the Novel Food Regulation is required.

 There was a request whether this product requires authorisation under the Novel Food Regulation. Further information is required.

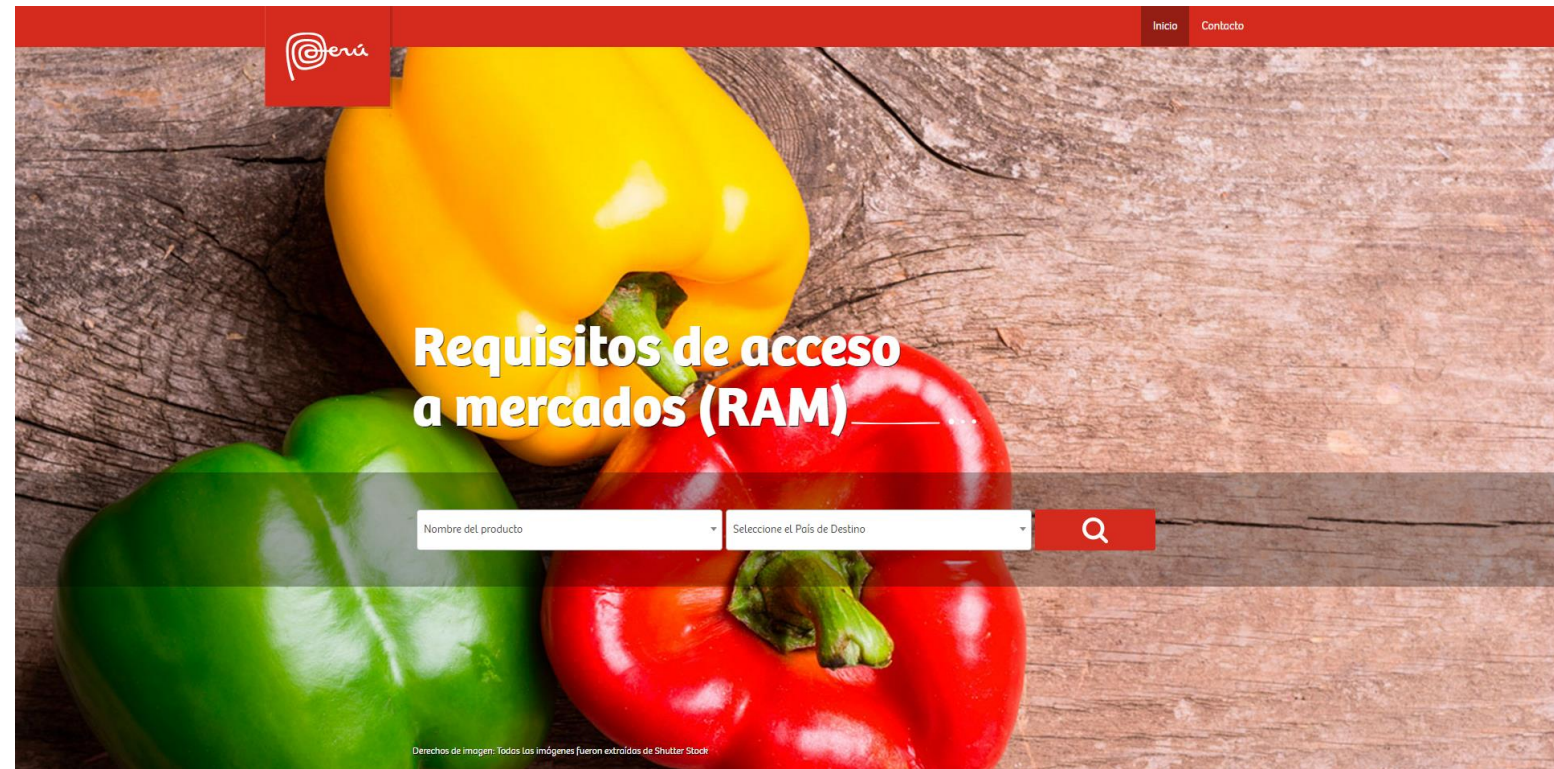
Fuente: EFSA Novel Foods

Requisitos de acceso al mercado

ram.promperu.gob.pe

Webinar
Exportador

- Herramienta web gratuita
- Información monitoreada y validada periódicamente
- Toma como referencia fuentes oficiales de las autoridades sanitarias de cada país
- Recopila tanto exigencias internacionales como nacionales



prom
perú

On Global Market
your export center

Market Access Map

<https://www.macmap.org/>

Webinar
Exportador



Market Access Map

Improving transparency in international trade and market access

EN FR ES



Home Access Compare Analyse Download

About Resources Account

Market Access Conditions

Identify customs tariffs, tariff rate quotas, trade remedies, regulatory requirements and preferential regimes applicable to your product.

EXPORTING COUNTRY

Select country

DESTINATION COUNTRY

Select country

PRODUCT

HS6 NATIONAL TARIFF LINE CODE

Search product by HS6 code or name

SEARCH



On Global Market
your export center

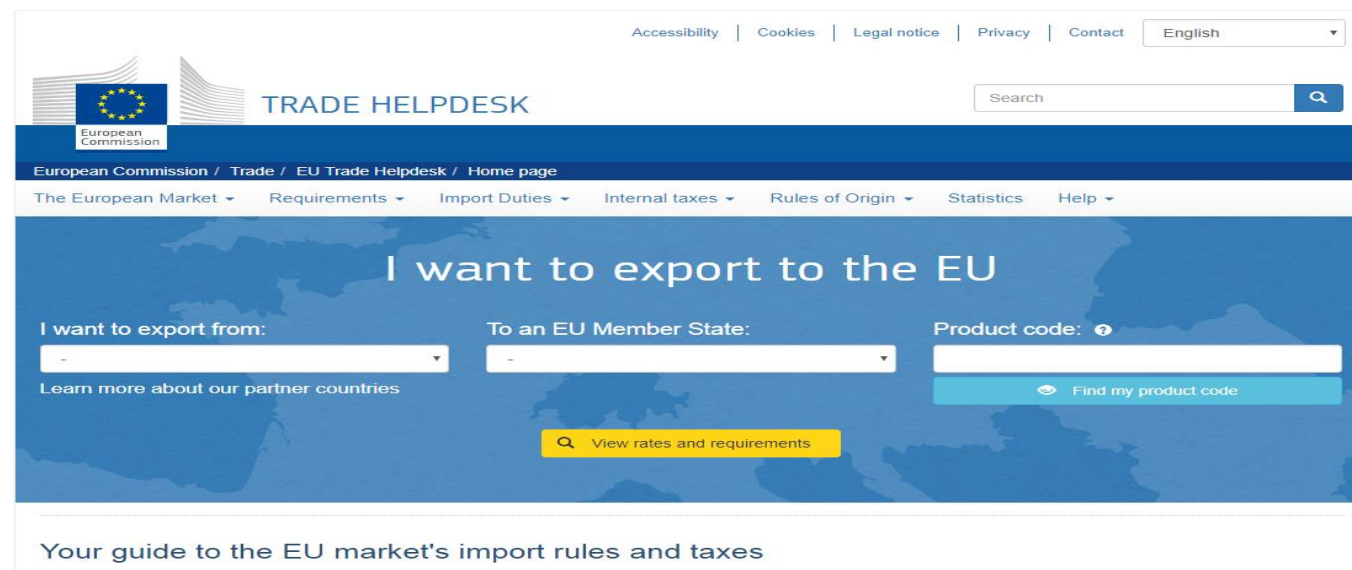
Trade Helpdesk

<https://trade.ec.europa.eu/tradehelp/es>

Webinar
Exportador

Su guía sobre las **reglas de importación y los impuestos del mercado de la Unión Europea (UE)**. Es el mayor mercado único del mundo y el Trade Helpdesk es su ventanilla única para acceder a ella. La UE se ha comprometido a ayudar a los exportadores como usted en sus países asociados comercio con la información que necesita para:

- Aprovechar al máximo los acuerdos comerciales que hemos puesto en marcha;
- Llevar sus productos al mercado de la UE.



The screenshot shows the Trade Helpdesk website interface. At the top, there are links for Accessibility, Cookies, Legal notice, Privacy, and Contact, along with a language selector set to English. The main header features the European Commission logo and the text "TRADE HELPDESK". Below this is a search bar and a navigation menu with options like "The European Market", "Requirements", "Import Duties", "Internal taxes", "Rules of Origin", "Statistics", and "Help". The main content area has a blue background with a map of Europe and the heading "I want to export to the EU". It includes three input fields: "I want to export from:", "To an EU Member State:", and "Product code:". There are also buttons for "Learn more about our partner countries", "Find my product code", and "View rates and requirements".

prom
perú

On Global Market
your export center

Global MRL Database

<https://www.globalmrl.com/>

Webinar
Exportador


La principal fuente de información de Límites Máximos de Residuos de plaguicidas en Estados Unidos y en el mundo

The screenshot displays the 'Pesticide MRL Change Report' page on the Global MRL Database website. At the top, the logo for 'GLOBAL MRL DATABASE™' is visible, along with navigation links for 'Support', 'Latest MRL News Blog', 'Account', and 'Logout'. A user profile 'Promperu · Professional' is logged in. The main navigation bar includes 'Pesticide MRLs', 'Change Report', 'Market Info', 'User Guide', and 'FAQs'. The 'Change Report' section is active, showing a title 'Pesticide MRL Change Report' and an 'EMAIL NOTIFICATIONS' button. Below the title, a brief description states: 'View up to two weeks of recent MRL updates made to the database. Users may also sign up to be sent daily email notifications when MRL changes are made. Select Commodities, Pesticides, and Markets to include in your search.' The interface features three filter sections: 'Commodities', 'Pesticides', and 'Markets', each with a checked checkbox, a search input field (currently containing 'All Commodities', 'All Pesticides', and 'All Markets' respectively), and buttons for 'SHOW ALL' and 'SELECT ALL'. At the bottom, the 'Report Options' section includes a 'Date Range' dropdown set to '5/8/2018 - 5/8/2018' and checkboxes for 'General MRLs' and 'Pending MRLs'.

prom
perú

On Global Market
your export center

Algunas herramientas de Identificación de empresas importadoras y exportadoras



- ✓ Alianzas Comerciales
- ✓ HOOVERS
- ✓ Best Food Importers
- ✓ Importer Database
- ✓ TradeMap
- ✓ Ferias (registros, base de datos)
- ✓ Misiones Comerciales
- ✓ Cámaras de comercio
- ✓ Asociación de exportadores
- ✓ Aduanas
- ✓ entre otros.....

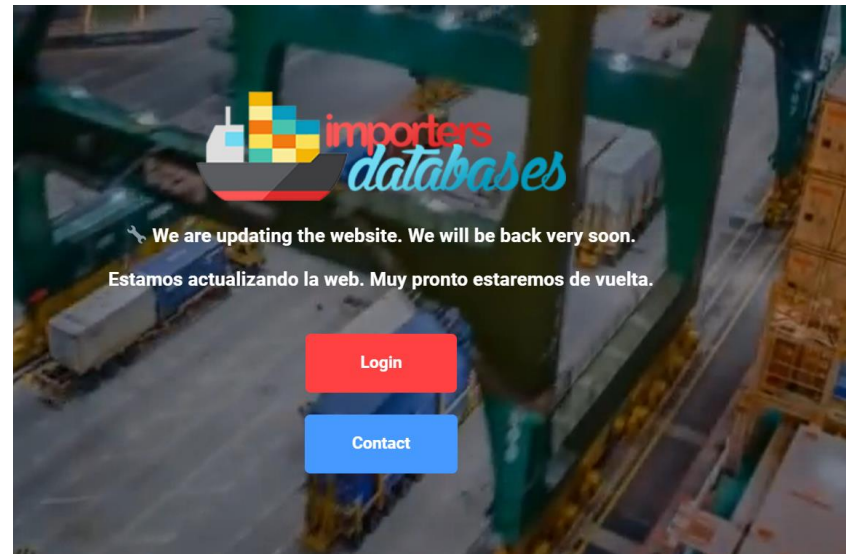
BEST FOOD IMPORTERS



<https://bestfoodimporters.com/>

IMPORTERS DATABASE

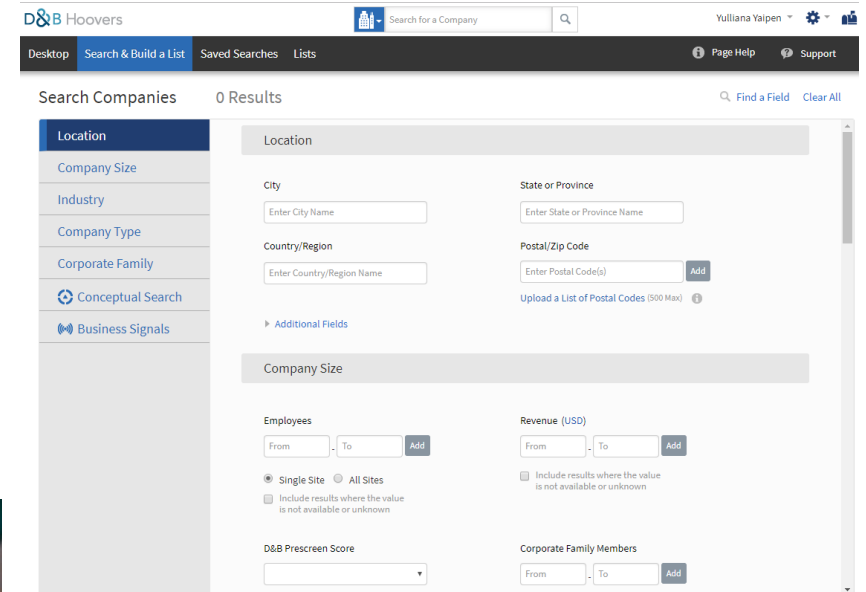
<https://importersdatabases.com/>



Webinar
Exportador

HOOVERS

<https://app.avenion.com/login>



Base de datos de compradores extranjeros del mundo de todos los sectores

prom
perú

On Global Market
your export center

👑 Adaptamos



👑 Reinventamos

Webinar
Exportador



Olga Noel
ON GLOBAL MARKET

ON GLOBAL MARKET SAC

onoel@onglobalmarket.com

Seminarios Virtuales Miércoles
del Exportador

**Preguntas
y respuestas**

¿Alguna consulta?



**¡Gracias por haber sido
parte de este Webinar!**

Recuerda que puedes encontrar mayor información sobre todas nuestras actividades y webinars en nuestras redes sociales y página web.