



Seminarios virtuales Miércoles del exportador

SITUACIÓN ACTUAL Y RETOS EN LA INDUSTRIA MANUFACTURERA

Lima, 09 de agosto de 2023

**Manuel
Ponce.**
Gerente de Negocios.

mponce@ememsa.com





1

**Situación
actual.**

Exportaciones por sector

3

Año	2021			2022			2023		
	Tipo NME/ME	FOB USD	Var.%	Part.%	FOB USD	Var.%	Part.%	FOB USD	Var.%
MINERO - ENERGÉTICO	18.960 mill.	↑ 73,0 %	69,7%	21.635 mill.	↑ 14,1 %	69,0%	21.671 mill.	↑ 0,2 %	70,2%
MINERO	17.455 mill.	↑ 73,7 %	64,2%	17.632 mill.	↑ 1,0 %	56,2%	18.865 mill.	↑ 7,0 %	61,1%
PETRÓLEO Y GAS NATURAL	1.308 mill.	↑ 65,5 %	4,8%	3.676 mill.	● 181,0 %	11,7%	2.289 mill.	↓ -37,7 %	7,4%
MINERÍA NO METÁLICA	197 mill.	↑ 57,4 %	0,7%	327 mill.	↑ 65,8 %	1,0%	517 mill.	↑ 58,1 %	1,7%
NO MINERO - ENERGÉTICO	8.246 mill.	↑ 46,0 %	30,3%	9.725 mill.	↑ 17,9 %	31,0%	9.219 mill.	↓ -5,2 %	29,8%
AGROPECUARIO	3.329 mill.	↑ 16,1 %	12,2%	3.941 mill.	↑ 18,4 %	12,6%	3.894 mill.	↓ -1,2 %	12,6%
PESQUERO	2.156 mill.	● 117,8 %	7,9%	2.065 mill.	↓ -4,2 %	6,6%	1.995 mill.	↓ -3,3 %	6,5%
QUÍMICO	822 mill.	↑ 24,3 %	3,0%	1.152 mill.	↑ 40,2 %	3,7%	969 mill.	↓ -15,9 %	3,1%
TEXTIL	674 mill.	↑ 72,8 %	2,5%	929 mill.	↑ 37,8 %	3,0%	808 mill.	↓ -13,0 %	2,6%
METALÚRGICO	549 mill.	● 116,3 %	2,0%	737 mill.	↑ 34,2 %	2,4%	611 mill.	↓ -17,1 %	2,0%
METAL MECÁNICO	257 mill.	↑ 35,7 %	0,9%	315 mill.	↑ 22,3 %	1,0%	351 mill.	↑ 11,6 %	1,1%
SIDERÚRGICO	120 mill.	↑ 45,7 %	0,4%	168 mill.	↑ 39,7 %	0,5%	184 mill.	↑ 9,5 %	0,6%
MADERAS Y PAPELES	132 mill.	↑ 21,5 %	0,5%	161 mill.	↑ 22,4 %	0,5%	150 mill.	↓ -6,9 %	0,5%
VARIOS (INCLUYE JOYERÍA)	108 mill.	● 142,9 %	0,4%	122 mill.	↑ 13,3 %	0,4%	116 mill.	↓ -4,6 %	0,4%
VIDRIO Y SUS MANUFACTURAS	43 mill.	↑ 60,5 %	0,2%	75 mill.	↑ 74,8 %	0,2%	79 mill.	↑ 5,6 %	0,3%
CERÁMICOS	50 mill.	↑ 59,0 %	0,2%	54 mill.	↑ 7,1 %	0,2%	55 mill.	↑ 2,1 %	0,2%
PIELES Y CUEROS	4 mill.	↑ 9,4 %	0,0%	6 mill.	↑ 27,0 %	0,0%	5 mill.	↓ -0,6 %	0,0%
ARTESANÍAS	1 mill.	● 257,5 %	0,0%	1 mill.	↓ -30,4 %	0,0%	1 mill.	↓ -37,6 %	0,0%
SIN CLASIFICACIÓN	0 mill.	↑ 7,0 %	0,0%	0 mill.	↓ -64,7 %	0,0%	0 mill.	● 105,3 %	0,0%
Total	27.206 mill.	↑ 63,8 %	100,0%	31.360 mill.	↑ 15,3 %	100,0%	30.890 mill.	↓ -1,5 %	100,0%



Actual.



Proyectos a largo plazo.

Reducción de inversión derivada de problemas políticos.



Recuperación mixta.

Caída de precios materias primas e inflación.



Gas Natural.

Inversión en masificación.



Fletes estables.

Recuperación de precios de fletes internacionales.



Automatización.

China e India en tendencia de automatización genera competencia en niveles de calidad.

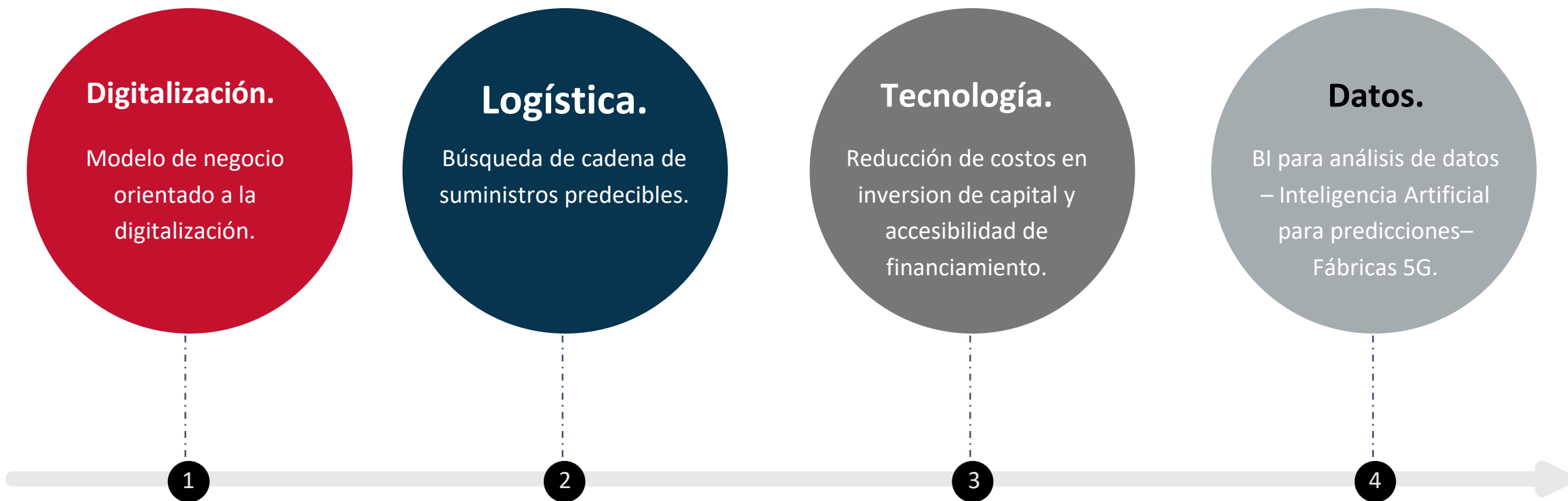


Conflictos sociales.

Inestabilidad política y afectación del sur del Perú.

2 Tendencias en el sector.

Retos y tendencias actuales.



Retos y tendencias actuales.



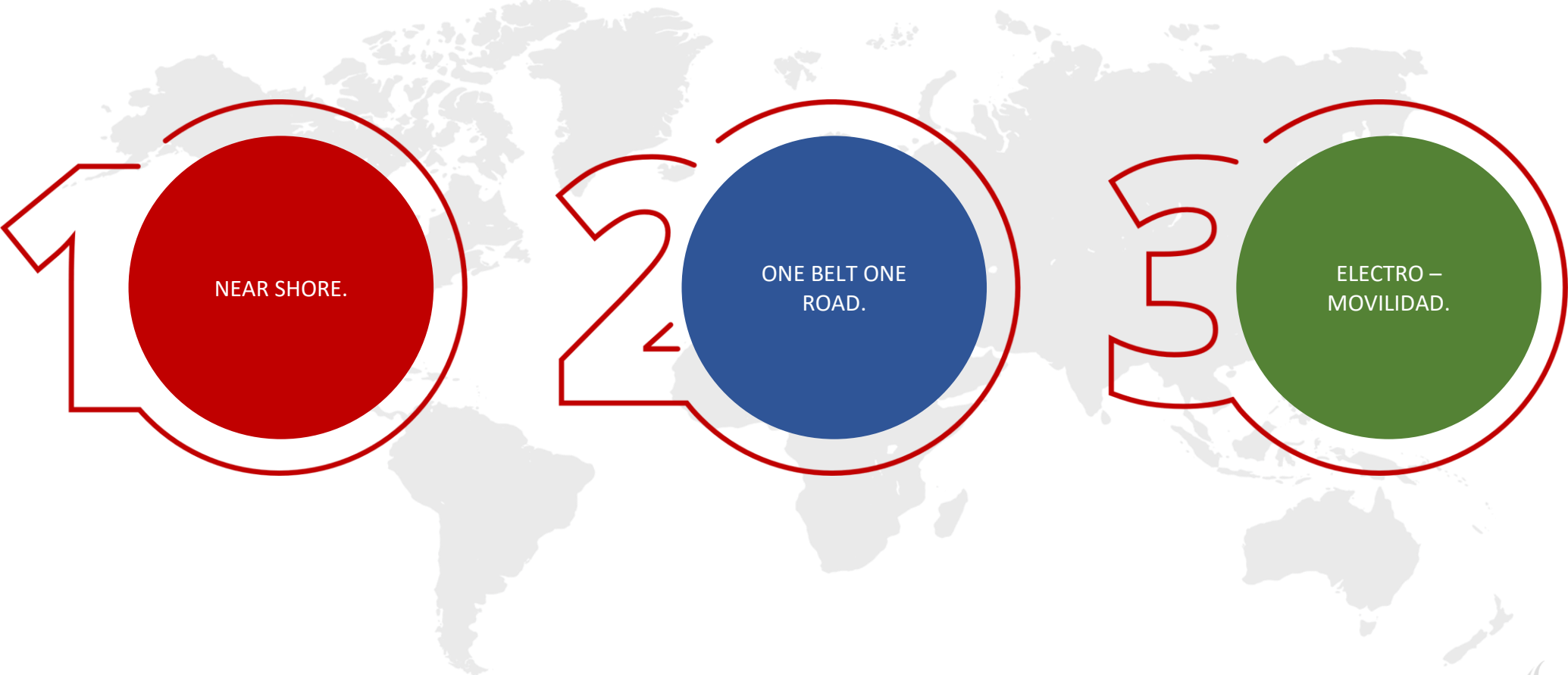
Retos y tendencias actuales.



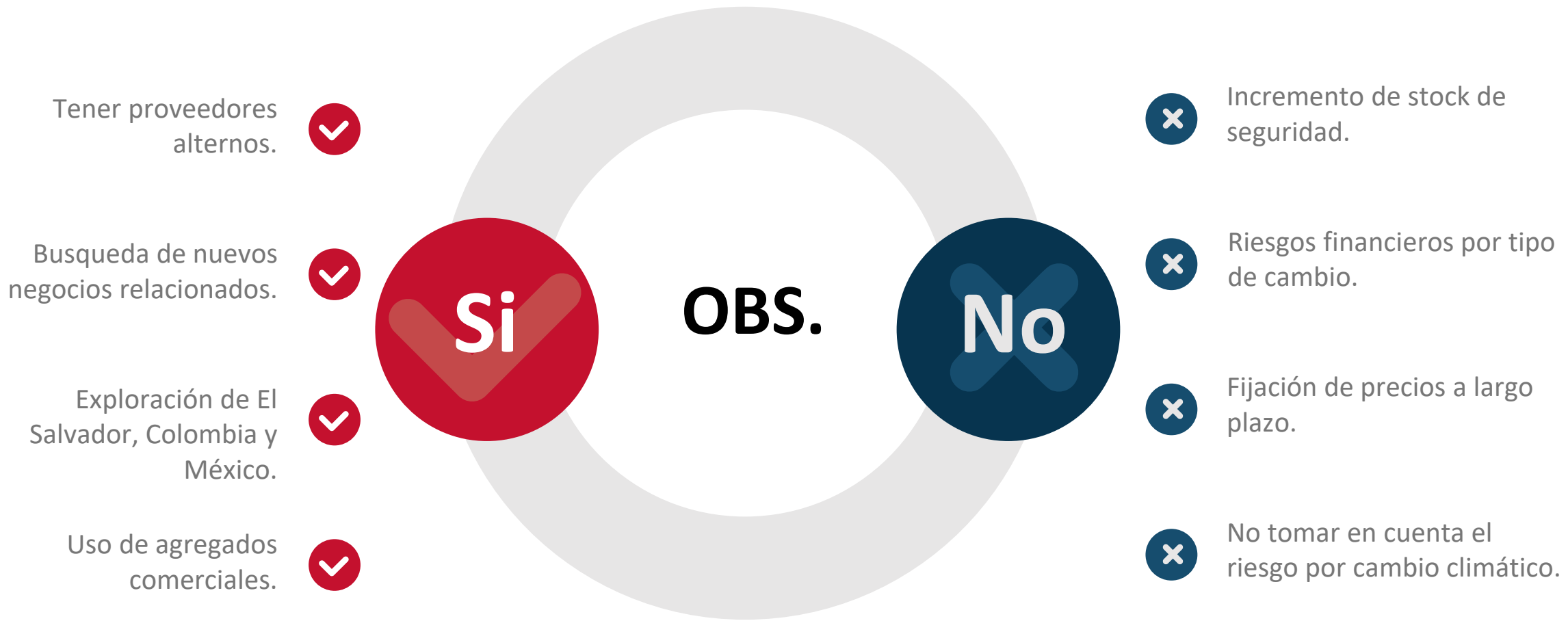


Tendencias globales.

Tendencias Globales.



4 Recomendaciones.





Seminarios virtuales Miércoles del exportador

Preguntas y respuestas

**Manuel
Ponce.**

mponce@ememsa.com





¡Gracias por haber sido parte de este webinar!

Recuerda que puedes encontrar mayor información sobre todas nuestras actividades y webinars en nuestras redes sociales y página web.