



Seminarios virtuales Miércoles del exportador

Oportunidades de inversión entre Perú y China

Lima, 09 de noviembre de 2022

Daniel Córdova
Director de Promoción de
Inversiones Empresariales

dcordova@promperu.gob.pe



1

Dirección de Promoción de Inversiones Empresariales

PROPÓSITO Y PÚBLICO OBJETIVO

DE QUÉ SE ENCARGA?

Responsable de impulsar la promoción, atracción, retención y expansión de la IED en la generación de bienes y servicios que incrementen la oferta exportable y el turismo, aprovechando la red de contactos en el país y el exterior, para originar nuevas oportunidades de negocios a las empresas peruanas, crecimiento económico y beneficios para el país.

PÚBLICO OBJETIVO

- Potenciales inversionistas extranjeros (empresas) de los sectores priorizados.
- Instituciones y asociaciones aliadas en el Perú y en el exterior.
- Empresas peruanas y extranjeras que puedan actuar como agentes multiplicadores de la atracción de inversión.

PROMOCIÓN EN PERÚ

PROINVERSIÓN

En servicios públicos e infraestructura pública. Mediante Asociaciones Públicas Privadas (APP)



PROMPERÚ

Atracción de la inversión extranjera a proyectos que incrementen preferentemente la oferta exportable y el turismo.

OBJETIVOS, ESTRATEGIAS Y EQUIPOS

OBJETIVOS

Generación de información para la toma de decisiones y facilitación en la promoción de IED en el país

Generar la estrategia y acciones de promoción de oportunidades de inversión empresarial

Aumento de empresas extranjeras con planes concretos de invertir y reinvertir en Perú

ESTRATEGIAS

Gestión de plataformas e investigación de mercados

Análisis estratégico de la información y elaboración de reportes

Diseñar e implementar un conjunto de acciones para captar nuevos inversionistas

Fortalecimiento de relaciones con actores clave de los ecosistemas sectoriales, para promover oportunidades de inversión empresarial

Diseñar e implementar la estrategia de servicios para el inversionista potencial identificado

Diseñar e implementar la estrategia de servicios para el inversionista establecido en el Perú

EQUIPOS

PROSPECTIVA DE INVERSIONES

PROMOCIÓN SECTORIAL

SERVICIOS AL INVERSIONISTA

EQUIPO DE PROSPECTIVA DE INVERSIONES

01

Desarrollar y gestionar el sistema de información estratégica comercial con la finalidad de diseñar y evaluar estrategias para la promoción de la Inversión Extranjera Directa (IED) hacia el Perú.

02

Identificar y proponer posibles sectores estratégicos, líneas priorizadas y mercados de interés para atraer la IED.

03

Gestionar la elaboración de reportes técnicos sobre los sectores estratégicos para IED y desarrollar estudios de mercados para el desarrollo de estrategias de promoción de la IED.

04

Monitorear y analizar constantemente a los países de la competencia para identificar puntos de mejora.

05

Gestionar la adquisición y optimizar el uso de plataformas de inteligencia de negocios para el diseño de estrategias de promoción para la IED.

06

Realizar el constante monitoreo del marco legal del país y de los sectores priorizados para impulsar la facilitación y atracción de inversiones

EQUIPO DE PROMOCIÓN SECTORIAL

01

Trabajo coordinado con las Oficinas Comerciales del Exterior para desarrollar y mantener las relaciones con los inversionistas extranjeros y buscar oportunidades de inversión.

02

Identificar y organizar diversas actividades de promoción nacionales y extranjeras para atraer la IED hacia los sectores priorizados en Perú, tales como misiones empresariales, ruedas de negocios y eventos, etc.

03

Creación de una comunidad con principales stakeholders nacionales y extranjeros (inversionistas, especialistas, gremios, ministerios, instituciones, etc.) que contribuya a mantener el interés del inversionista extranjero por la búsqueda de oportunidades en Perú.

04

A cargo del Mini-site de la Dirección de Promoción de Inversiones Empresariales (incluyendo App, WhatsApp y boletín), así como de la actualización del portafolio de proyectos empresariales en búsqueda de inversión extranjera.

05

Desarrollar estrategias y un plan de Comunicaciones para potenciar las inversiones, incluyendo la publicidad y presencia en medios especializados.

EQUIPO DE SERVICIO AL INVERSIONISTA

01

Brindar información de sectores priorizados y empresas del portafolio de inversiones empresariales, poniéndola a disposición del inversionista identificado en las actividades de promoción

02

Contacto y seguimiento permanente a potenciales inversionistas (etapa de pre-establecimiento), para perfilarlos y atender sus consultas de información; de esa forma, estrechar sus vinculaciones con las oportunidades de inversión identificadas en las cadenas de valor.

03

Brindar asesoría de los requisitos para establecer las inversiones, incluyendo procesos regulatorios y de aprobación de proyectos de inversión.

04

Seguimiento a las empresa extranjera establecida en el país (etapa de post-establecimiento), facilitando vínculos con contrapartes nacionales y otras acciones conducentes a promover una equitativa inserción en la cadena de valor sectorial en el Perú; viendo posibilidades para una expansión o diversificación de estas inversiones.

05

Implementar líneas de acción para mejorar los servicios que se brinda a los inversionistas, articulando con aliados del sector público y privado (ministerios, reguladores, gobiernos regionales y locales, gremios, empresas).



2

Atributos para la atracción de inversiones en Perú

Atributos para la atracción de inversiones en Perú



Perú: País Resiliente



Perú: País Facilitador



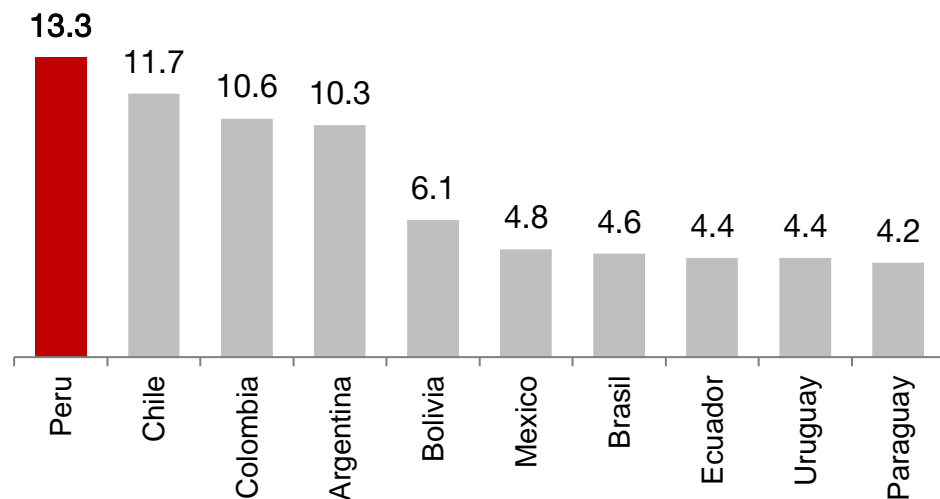
Perú: País Diverso

País Resiliente:

Solidez macroeconómica, resultado de políticas económicas prudentes

Líder en crecimiento económico LATAM

A nivel comparativo, en **2021 Perú lideró la región** con el crecimiento más alto.

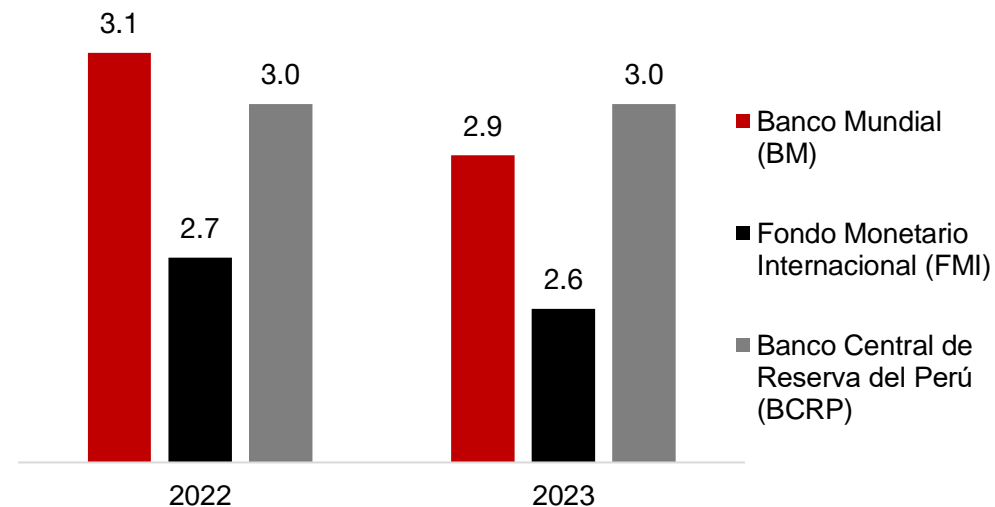


(*) Se ha incluido a México, referencialmente.

Fuente: Banco Mundial - Global Economic Prospect, junio 2022.

Proyecciones de crecimiento económico

Estimaciones de crecimientos importantes para el **2022** y **2023** respaldadas por organismos internacionales.



Fuente: Banco Mundial (Junio 2022) / Banco Central de Reserva del Perú (Setiembre 2022) / Fondo Monetario Internacional (Octubre 2022)

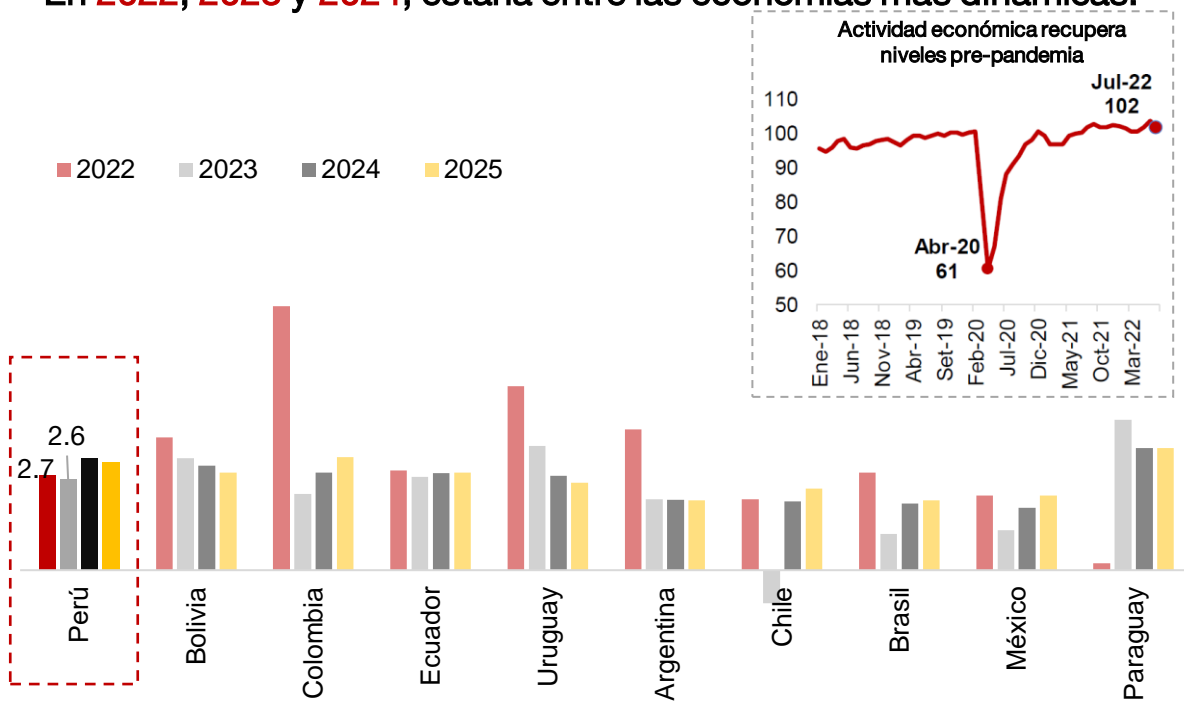


País Resiliente:

Solidez macroeconómica, resultado de políticas económicas prudentes

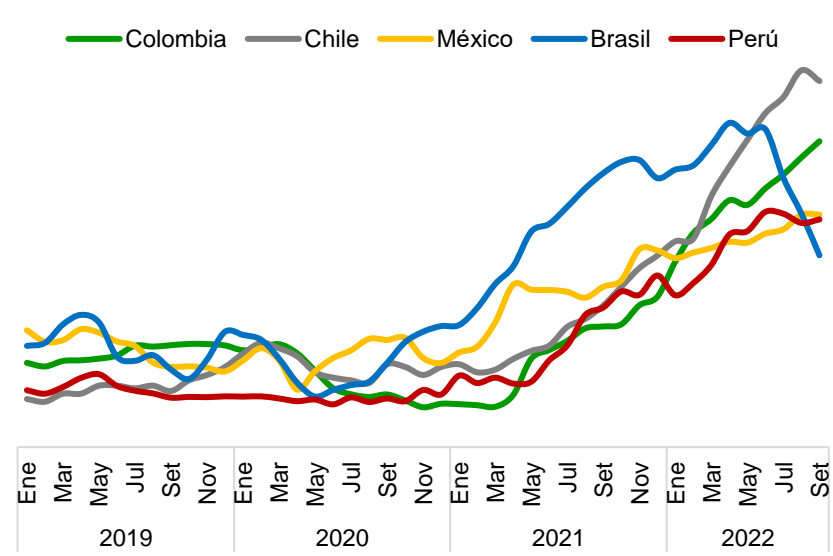
Proyecciones de crecimiento económico en LATAM

En 2022, 2023 y 2024, estaría entre las economías más dinámicas.



Inflación en LATAM 2019-2022 (Var% anual)

La segunda **inflación más baja** en setiembre 2022, manteniendo una tendencia de décadas.



Proyecciones Perú

AI 2022

7.8%

AI 2023

3.0%

Fuente: BCRP – Reporte de Inflación setiembre 2022.

Nota: Se ha considerado la evolución de la inflación en países con esquema de metas de inflación

Fuente: Banco Central de Reserva del Perú e Institutos de Estadísticas de países de la región.



País Resiliente:

Solidez macroeconómica, resultado de políticas económicas prudentes

Calificación crediticia en LATAM

2do en calificación crediticia en la región

País	Moody's	S&P	Fitch
Chile	A1	A	A-
Perú	Baa1	BBB	BBB
México	Baa1	BBB	BBB-
Colombia	Baa2	BB+	BB+
Brasil	Ba2	BB-	BB-
Argentina	Ca	CCC+	CCC

Fuente: Macro Data (2021), MEF (2022)

LATAM: Proyecciones de Deuda Pública Bruta (% PBI)

1er ratio más bajo de deuda pública bruta/PBI en la región



Fuente: Perspectivas de la economía mundial - FMI, abril de 2022, BCRP (2022)



País Facilitador:

Ubicación Estratégica y apertura al mercado internacional

- ❑ **Ubicación Estratégica:** en el centro de Sudamérica como puerta de acceso a la Cuenca del Pacífico
- ❑ **Infraestructura que beneficia a la inversión extranjera e impulsa el Comercio Exterior:**
 - ✓ **8 terminales portuarios** en diversas regiones permiten el intercambio de productos a nivel nacional e internacional
 - ✓ **5 aeropuertos internacionales:** Lima, Arequipa, Cuzco, Chiclayo y Trujillo
 - ✓ **52 proyectos priorizados** en el Plan Nacional de Infraestructura para la Competitividad (PNIC)
 - ✓ Plan Nacional de **Competitividad y Productividad** 2019 – 2030: el objetivo prioritario es dotar al país de infraestructura económica y social de calidad



CPTPP: 500 millones de Consumidores; 14% PBI Global



Fuente: MINCETUR, MEF

País Facilitador:

Muy integrado al mundo a través de múltiples acuerdos comerciales

Vigentes

WTO OMC

Comunidad Andina

MERCOSUR

Cuba

México

Estados Unidos

Honduras

Reino Unido

Canadá

China

EFTA

Corea del Sur

Chile

Japón

Panamá

Unión Europea

Venezuela

Singapur

Costa Rica

Tailandia

Alianza del Pacífico

Australia

Firmados

Guatemala

Brasil

TPP

CPTPP

Perú

Chile

Canadá

Brunei

Japón

Australia

México

Nueva Zelanda

Malasia

Singapur

Vietnam

En Negociación

India

AP+6

Indonesia

República Dominicana

Israel

El Salvador

Uruguay

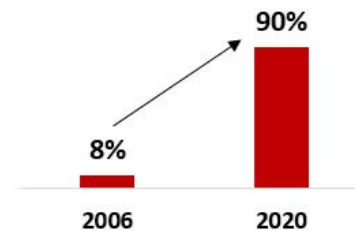
Nicaragua

Potenciales

Mercados Representan:



Cobertura de los acuerdos comerciales vigentes en las exportaciones totales



País Facilitador:

Muy integrado al mundo a través de múltiples acuerdos comerciales

28

Tratados Bilaterales de Inversión – TBI + 01 Enmienda

Acuerdo/Parte(s)	Fecha de suscripción	Entrada en vigencia
Alemania	30-Ene-95	1-May-97
Argentina	10-Nov-94	24-Oct-96
Australia	7-Dic-95	2-Feb-97
Bélgica/Luxemburgo	12-Oct-05	12-Set-08
Bolivia	30-Jul-93	19-Feb-95
Enmienda	19-Feb-15	
Canadá	14-Nov-06	20-Jun-07
Chile	2-Feb-00	11-Ago-01
China	9-Jun-94	1-Feb-95
Colombia	11-Dic-07	30-Dic-10
Cuba	10-Oct-00	25-Nov-01
Dinamarca	23-Nov-94	17-Feb-95
Ecuador	7-Abr-99	10-Dic-99
El Salvador	13-Jun-96	15-Dic-96
España	17-Nov-94	17-Feb-96
Finlandia	2-May-95	14-Jun-96
Francia	6-Oct-93	30-May-96
Italia	5-May-94	18-Oct-95
Japón	22-Nov-08	10-Dic-09
Malasia	13-Oct-95	25-Dic-95
Países Bajos	27-Dic-94	1-Feb-96
Paraguay	31-Ene-94	18-Dic-94
Portugal	22-Nov-94	2-Oct-95
Reino Unido	4-Oct-93	21-Abr-94
República Checa	16-Mar-94	6-Mar-95
Rumania	16-May-94	1-Ene-95
Suecia	10-Nov-94	1-Ago-94
Tailandia	15-Nov-91	15-Nov-93
Venezuela	12-Ene-96	18-Set-97

09

Convenios para evitar la Doble Imposición – CDI



Chile



Canadá



Comunidad Andina



Brasil



México



Corea



Suiza



Portugal



Japón



País Facilitador:

Con favorable clima de negocios y leyes que resguardan la inversión

CLIMA FAVORABLE DE NEGOCIOS:

- ✓ En la región, el Perú ocupa los **primeros lugares** en variables “softlanding”:
 - 1° en efectividad para registrar una propiedad empresarial
 - 2° en flexibilidad de la determinación salarial
 - 3° en costos de establecer una empresa
 - 4° en total de trámites para registrar una empresa

Fuente: fDi Benchmark, 2022

- ✓ Perú mejoró 04 posiciones en el Ranking de Competitividad Mundial 2022, este valor lo ubica como el **segundo país de la región con mayor nivel de competitividad**, debido al avance en el pilar desempeño económico, principalmente.
- ✓ Perú es el 4to país de América Latina con mayor capacidad para **combatir la corrupción**.
- ✓ Perú inicia **proceso de adhesión a la OCDE** con adopción de Hoja de Ruta, repercutiendo positivamente en el clima de negocios.

Fuente: IMD World Competitiveness Center (2022), Americas Society/Council of the Americas y Control Risks (2022), Ministerio de Relaciones Exteriores (junio, 2022) | CEPLAN (2021)



Se posiciona en **2do lugar** en el ranking regional y **29** en el ranking global del **Reputation Country RepTrak 2021**.



Se consolida como la **economía mas sólida de la región** según Bloomberg, de acuerdo al **índice de calificación del riesgo país**.

ACTITUD EMPRENDEDORA PARA LOS NEGOCIOS



4to puesto a nivel mundial en la **confianza sobre sus propias capacidades**.

4to puesto en la región en el índice global de emprendimiento, destacando en el pilar **“percepción de oportunidades”**.

Fuente: Country RepTrack (2021), MacroData (2022), El Comercio (Feb 2022), GEM (2019), GEI (2019).

País Facilitador:

Con favorable clima de negocios y leyes que resguardan la inversión



Facilidad para instalarse en Perú

- ✓ **La Constitución Política del Perú garantiza** el derecho a la libertad de empresa. En consecuencia, cualquier actividad lícita puede ser desarrollada por nacionales o extranjeros sin más limitaciones que las referidas a salud pública, seguridad nacional o conservación del medio ambiente.



Marco para el crecimiento de la inversión privada

- ✓ **Decreto Legislativo 757:** Ley Marco para el Crecimiento de la Inversión Privada: se garantiza la libre iniciativa y las inversiones privadas, efectuadas o por efectuarse, en todos los sectores de la actividad económica y en cualesquiera de las formas empresariales o contractuales permitidas por la Constitución y las Leyes (Artículo 1).



Estabilidad para las inversiones

- ✓ **Decreto Legislativo 662:** Régimen de Estabilidad Jurídica a las inversiones extranjeras, mediante el reconocimiento de ciertas garantías.



País Facilitador:

Con incentivos que fomentan la inversión



RÉGIMEN ESPECIAL DE RECUPERACIÓN ANTICIPADA DEL IGV (RERA)

Devolución del IGV trasladado o pagado en operaciones de importación y/o adquisición local de bienes intermedios, de capital, servicios y contratos de construcción que se utilicen directamente en la ejecución del Compromiso de Inversión de un Proyecto que se encuentre en una etapa pre operativa igual o mayor a dos años (para compromisos de inversión no menor a USD 5 millones sin IGV; en el sector agricultura NO existe un compromiso mínimo de inversión).

DEPRECIACIÓN ACELERADA

- ✓ Régimen especial de depreciación de edificios y construcciones. Así como depreciación de equipos de procesamiento de datos, maquinaria y equipo y vehículos de transporte terrestre.

LEY N° 30309

- ✓ Deducción de hasta 215% en gastos asociados a proyectos de Investigación, Desarrollo e Innovación (I+D+i) (CONCYTEC), aplicable al Impuesto a la Renta.

INCENTIVOS PARA LA INVERSIÓN EN SECTORES PRIORIZADOS



Ley de Promoción de la Inversión en la Amazonía

Tasa reducida del 5%-10% de impuesto a la renta según localidad. Exención de impuesto a la renta para ciertos productores de la Amazonía.



Ley del Régimen Laboral Agrario y de Incentivos para el Sector Agrario y Riego, Agroexportador y Agroindustrial

Beneficios: tratamiento especial en el impuesto a la renta, la depreciación, el crédito tributario y la devolución del IGV.

País Facilitador:

Régimen Especial de Recuperación Anticipada del IGV (RERA IGV)

¿Qué es el Régimen Especial de Recuperación Anticipada del IGV?



Es un beneficio que brinda **liquidez** al titular de un proyecto de inversión, a través de la **devolución del IGV**, por las adquisiciones y/o importaciones de bienes, servicios y contratos de construcción que realice durante la **etapa pre-operativa** de su proyecto.

¿Cuáles son los requisitos para acceder al Régimen?



- El inversionista debe ser titular de un proyecto de inversión que tenga una etapa pre-operativa **no menor de 2 años**. El proyecto puede dividirse en etapas, tramos o similares.
- **Compromiso de inversión** no menor a US\$ 5,000,000, sin incluir IGV (en el sector agricultura NO existe un compromiso mínimo de inversión).

Inversión en el segmento hotelero incentivada por mecanismo RERA IGV



USD 605 millones comprometidos en proyectos hoteleros (desde el inicio del mecanismo en 2007)
10 cadenas hoteleras internacionales ingresaron bajo el incentivo RERA IGV, en **28** proyectos (entre culminados y en ejecución)



HOTEL WESTIN

Caso emblemático de proyecto bajo el RERA IGV (Inversiones Nacional de Turismo S.A.): inversión por USD 142 millones, ejecutados entre junio 2008 y julio 2011.



País Diverso:

Biodiversidad que da ventajas comparativas a la inversión

Perú es uno de los países con mayor biodiversidad en el mundo

- El Perú se encuentra **entre los siete países más diversos del mundo**, en términos de ecosistemas, especies, recursos naturales y culturas indígenas.
- Destacada **diversidad ecológica** en cuanto a climas, suelos ecológicos y ecosistemas productivos.
- En términos de superficie forestal, Perú ocupa el **segundo lugar** en América Latina y el **cuarto** a nivel mundial.
- **Concentra el 13%** de los bosques tropicales amazónicos en el mundo.
- **Existen 11 eco-regiones** que permiten generar inclusión social desarrollando sectores claves como turismo y agroindustria, principales generadores de empleo.
- De las **117 zonas de vida** reconocidas a nivel mundial, **84 se pueden encontrar en Perú**, según el PNUD (Programa de las Naciones Unidas para el Desarrollo).





3

Inversión Extranjera Directa (IED) de China a Perú

Inversión Extranjera Directa (IED) de China a Perú



China es el **segundo país** que más invierte en Perú, en los últimos 20 años*.

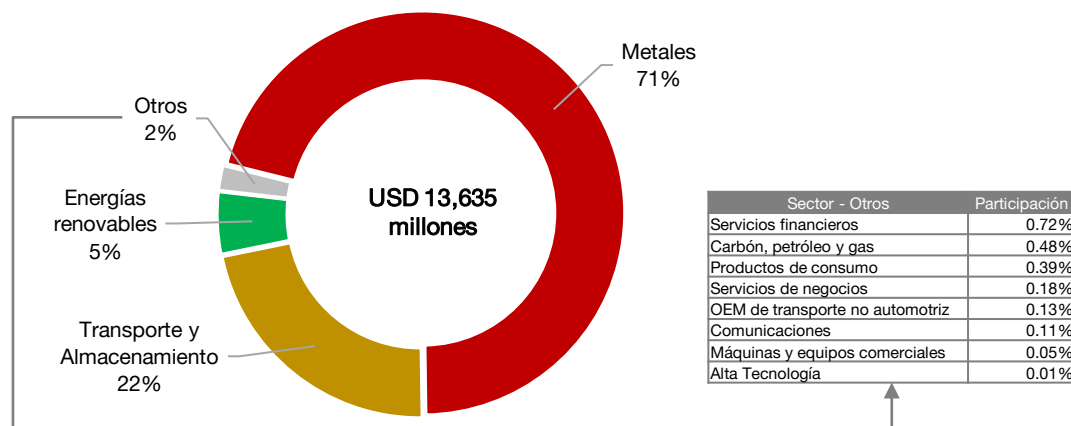
(* 2003 – Set2022)

Durante el periodo 2003 – setiembre 2022 se registraron:

Proyectos de IED:	32	Inversión promedio por proyecto:	USD 426.1 millones
Inversión de Capital Total:	USD 13,635 millones	Número de puestos de trabajo creados:	18,995

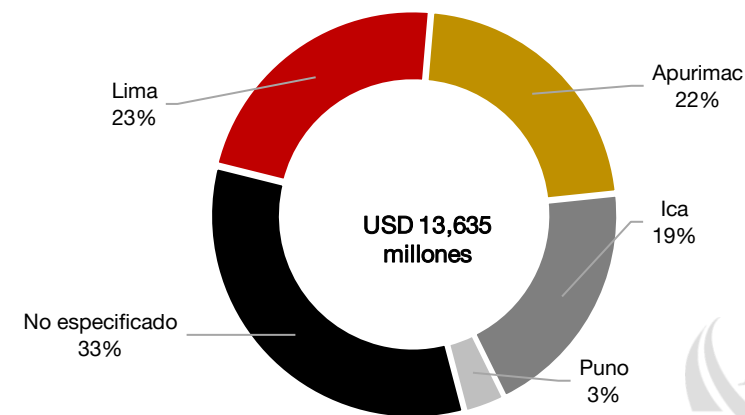
El sector “Metales” concentra la mayoría de inversiones chinas en Perú.

IED hacia Perú procedente de China, 2003 - Set2022
(% de participación según capital invertido)



Lima concentra el 22% de las inversiones chinas

IED hacia Perú procedente de China, por región destino, 2003 - Set2022
(% de participación según capital invertido)





4

Ventajas comparativas para la inversión en sectores clave

¿Por qué invertir en Servicios y Proveedores a la Minería?

La importancia de la minería en Perú genera una amplia oferta de empresas, las cuales brindan servicios y productos con elevados estándares de cumplimiento de acuerdo a la exigencia de las mineras.

Perú tiene un importante potencial geológico

- **2do productor** de plata, cobre y zinc a nivel mundial.
- **1er productor** de oro, zinc, estaño, plomo y molibdeno en América Latina.
- **1er país** en el mundo en reservas de plata (ubicándose en las primeras ubicaciones de otros metales básicos y preciosos).

Fuentes: Perú País Minero-MINEM y US Geological Survey -USGS

Ventajas competitivas

- **Capacidad instalada e innovación tecnológica** para satisfacer la demanda del mercado internacional.
- **Alto valor agregado**, por su contenido de transformación y desarrollo de ingeniería e innovación tecnológica.
- **Amplia gama** de productos.
- **Versatilidad de su oferta** y capacidad de adaptación a las necesidades de la demanda.

Fuentes: Industria Perú (2021) y MINCETUR (2021)

Inversión Extranjera Directa

En el período 2003 - agosto 2022, Perú recibió USD 4.376,8 millones de IED, a través de 56 proyectos ejecutados que generaron 9.410 empleos.

Fuentes: fDi Markets (2022)



¿Por qué invertir en Servicios y Proveedores a la Minería?

Exportaciones

Durante el periodo 2017-Ago2022, el subsector proveedores a la minería ha registrado un total del USD 2,495.1 millones de valor FOB exportados.

- El 2021 se caracterizó por **presentar los valores más elevados** para las exportaciones del subsector de proveedores a la minería (USD 483.9 millones).
- **Chile, Estados Unidos y Ecuador** son los principales mercados de exportación.
- El **54%** de las exportaciones de proveeduría y servicios a la minería lo conforman **5 empresas**.

Fuentes: Industria Perú (2021), MINCETUR (2021) InfoTrade(2022)

Costos en la línea

La industria peruana ofrece costos y/o tarifas de servicios a la minería más bajos que los ofrecidos en los mercados de EEUU y Europa.

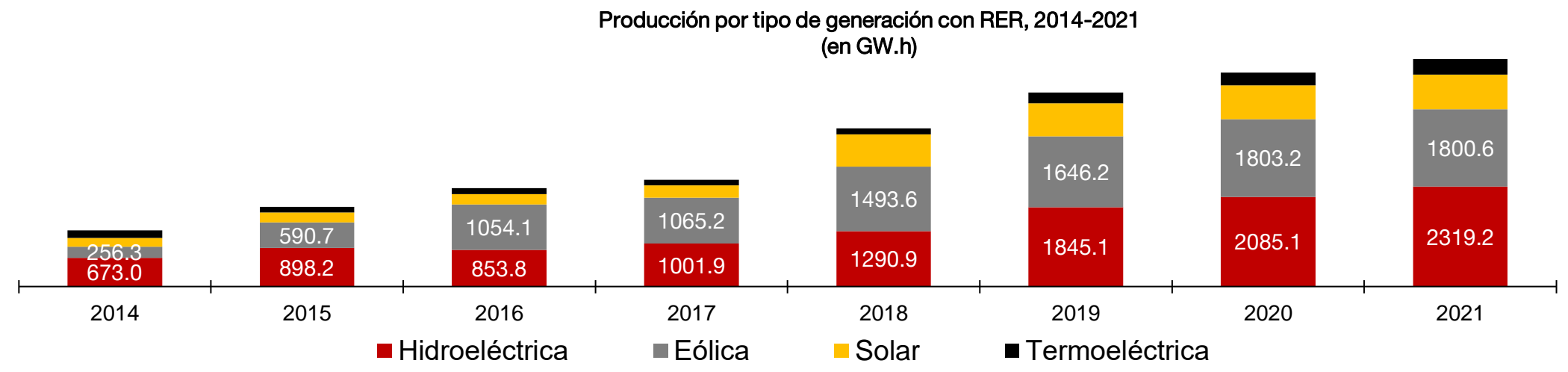
Servicios a la Minería	Unidad de Medida	Perú	USA	Europa
Explotación mineral	US\$ / metro lineal	400	700	1,000
Inspección de infraestructura con robots	US\$ / año	80,000	150,000	150,000
Ensayo no destructivo	US\$ / día / persona	1,700	5,000	5,000
Escaneo láser de molinos chancadoras	US\$ / día	600	1,800	1,800

Fuente: Subdirección de Promoción Comercial - PROMPERÚ (2021)

¿Por qué invertir en Energías Renovables?

Evolución de la producción por tipo de generación con Recursos Energéticos Renovables (RER)

En los últimos años se evidencia la importante participación de los RER Hidroeléctrico y Eólico; en el 2021 su participación fue de 44% y 34%, respectivamente. Asimismo, se registra un incremento progresivo del RER Solar, con una participación de 15% en 2021.



Fuentes: Comité de Operación Económica del Sistema Interconectado Nacional-COES y Ministerio de Desarr

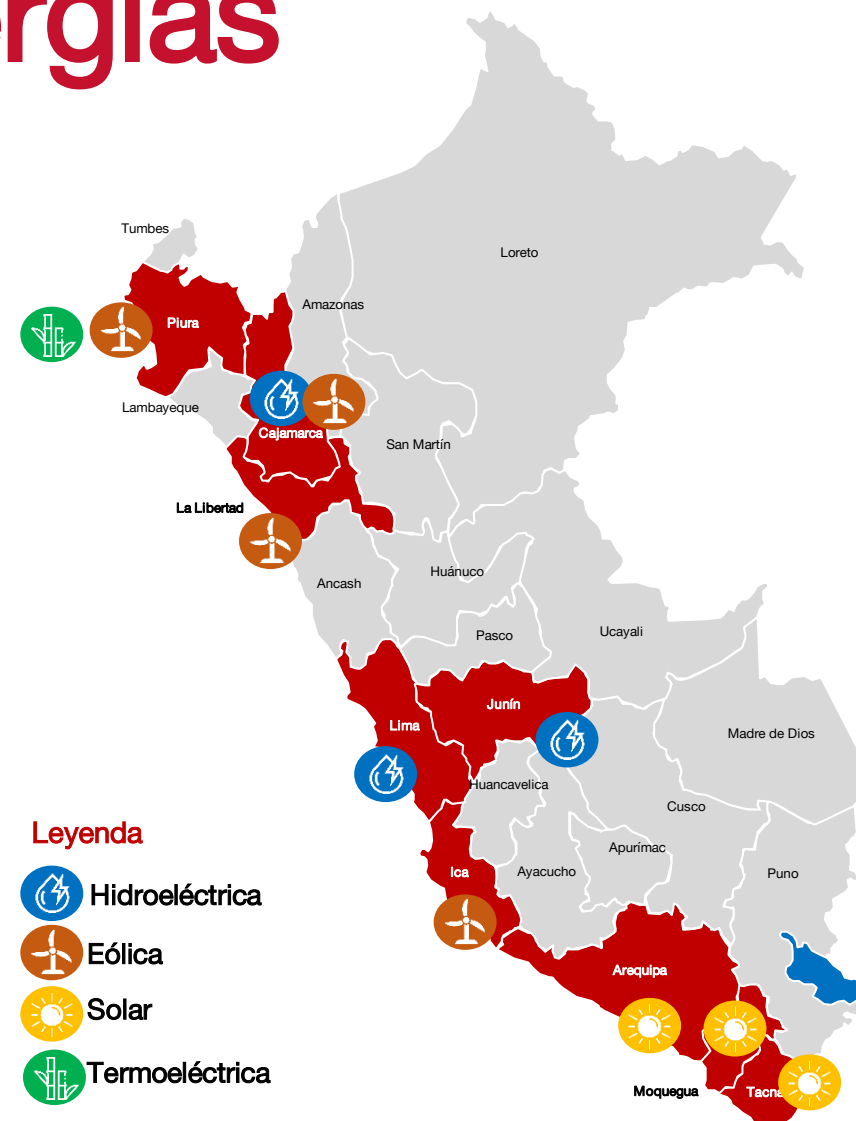
¿Por qué invertir en Energías Renovables?

Un sector con potencialidades en diversas regiones

Perú tiene gran potencial para producir energía de fuentes renovables; diversas regiones representarían oportunidades para diferentes tipos de energía.

- **Hidroeléctrica:** Lima lidera el mayor potencial de energía (609.0 GW.h), seguido de Junín (505.9 GW.h) y Cajamarca (433.3 GW.h).
- **Eólica:** El mayor potencial eólico está en la costa, especialmente en las regiones de Ica (1,248.9 GW.h), La Libertad (317.8 GW.h), Piura (134.7 GW.h) y Cajamarca (99.2 GW.h)
- **Solar :** Los departamentos de Moquegua (659.6 GW.h), Arequipa (87.7 GW.h) y Tacna (53.6 GW.h) son los que presentan mejores condiciones para el desarrollo de tecnologías fotovoltaicas y solar térmica.
- **Termoeléctrica:** La región de Piura ha presentado un mayor valor por medio del Bagazo (129.0 GW.h)

Fuente: Organismo Supervisor de la inversión en energía y minería-Osinergmin (2022), MINAM



¿Por qué invertir en Energías Renovables?

Destino preferido para la IED en Sudamérica: Perú es el 3er país de la región con mayor cantidad de proyectos de IED, contemplando así 46 proyectos en el periodo 2003 a junio 2022.

Índice de atracción de Inversión en Energías Renovables

- Perú ocupó el puesto 28 entre los países más atractivos para invertir en energías renovables a nivel mundial en 2017.
- Según este mismo ranking, en 2019 Perú se ubicó como el cuarto país sudamericano más atractivo para invertir en energías renovables.

Oportunidades y Experiencia en Energía Limpia

- Perú cuenta con una base suficiente de recursos renovables para producir hidrógeno verde a bajo costo, abastecer el mercado local y ofrecerlo al exterior en el mediano o largo plazo.
- Se espera que el consumo eléctrico aumente en promedio entre 4% y 5% hasta el 2023, lo que representará una gran oportunidad para las inversiones en Perú.

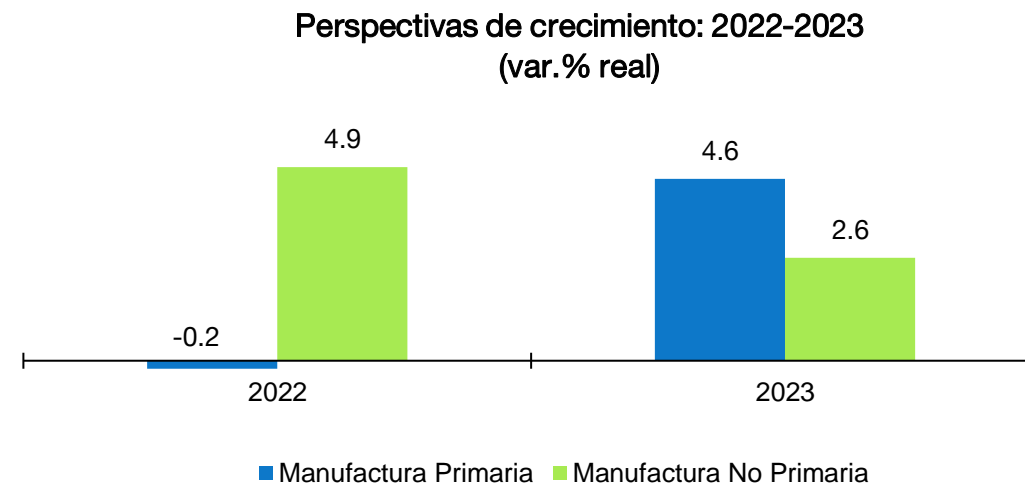
Climatescope 2019 Report, por BloombergNEF

- Este informe ubica a Perú en el noveno lugar a nivel mundial como país atractivo para la inversión en energías limpias.
- En 2021, Perú ocupa el puesto 5 en Sudamérica en el componente “Energía”, que mide el cumplimiento de las políticas nacionales, el mercado eléctrico, entre otros.



¿Por qué invertir en Manufacturas diversas?

El sector manufactura creció cerca del 18% (17.7%) en 2021 y se proyecta crecimientos para éste y el próximo año.



Fuente: PRODUCE (2022), BCRP (2022)



¿Por qué invertir en Manufacturas diversas?

Competitividad del sector

Perú cuenta con las mejores tarifas de servicios a nivel industrial en LATAM:

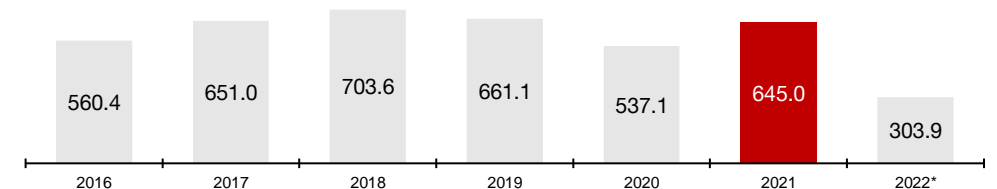
- **Tarifas eléctricas industriales:** Perú al finalizar el cuarto trimestre del 2021, 2da mejor tarifa en Latam.
- **Tarifas de agua:** En lo que va de 2022, se ubica como la 2da mejor tarifa en Latam en base al consumo de 15 metros cúbicos (m3).
- **Tarifas del gas natural:** Perú líder en la tarifa de gas natural en 2021, en LATAM.

Subsectores con oportunidad de inversión

Subsector Metalmecánica

- El país tiene vastas reservas de metales para que sean capitalizadas por la industria minera y transformadas por la industria de productos del metal.
- Subsector metalmeccánico dinámico debido a que provee de bienes intermedios y finales a la industria manufacturera, automotriz, agrícola y minera.
- Exportaciones:

2016-2022*: Evolución de las exportaciones del Subsector Metalmecánica (en millones de USD FOB)

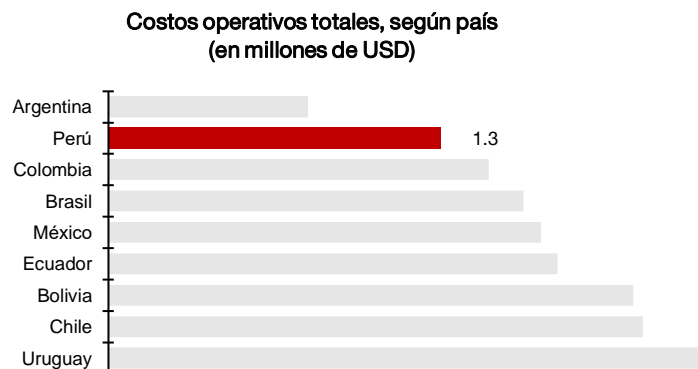


¿Por qué invertir en Manufacturas diversas?

Subsectores con oportunidad de inversión

Subsector Envases y Embalajes

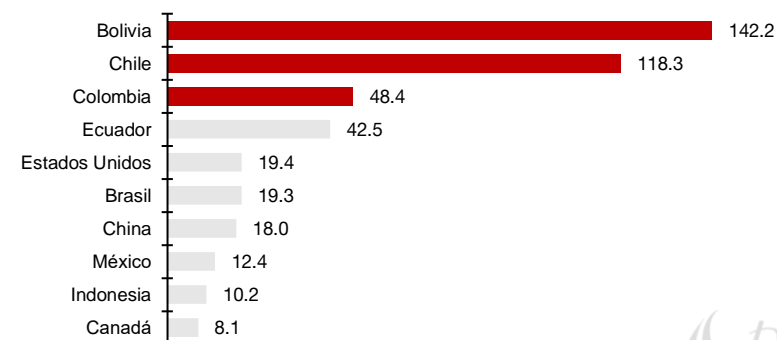
- La producción se encuentra a niveles superiores a los registrado en la etapa pre-pandemia. Solo en diciembre 2021, se observó un crecimiento de 40%.
- Un subsector con empresas de destacado desarrollo tecnológico y productivo.
- Costos operativos competitivos:



Subsector Materiales para la construcción

- Desarrollo de automatización en los procesos y una gestión exportadora. La industria cuenta con productos de alta calidad que son reconocidos en el mercado latinoamericano.
- Durante el 2021, representaron el tercer subsector con mayor participación en exportaciones del sector Manufactura.

2021: Top 10 de los mercados de las exportaciones (millones USD, valor FOB)



Fuente: Fitch (2021), LaCamara.pe (2021), MINEM (2021), Industria Perú (2021), PROMPERÚ (2021), Perú Construye (2019), PRODUCE (2021), CAPECO (2020), BCRP, InfoTrade.



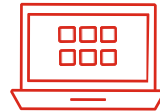


5

Portafolio de Proyectos de Inversión de PROMPERU

¿Qué es el Portafolio de Proyectos de Inversión de PROMPERU?

Es el conjunto de proyectos de inversión seleccionados de PROMPERÚ en diferentes sectores económico, que se promueve entre potenciales inversionistas extranjeros a nivel mundial a través de las sucursales comerciales de PROMPERÚ en el exterior.



• + de 70 proyectos en nuestro portafolio...

- Turismo: 6 - Industria Alimentaria: 5 - Textil: 4 - Manufactura: 4 - Alta Tecnología: 46 – Otros sectores potenciales/Salud: 9



• ... con una inversión total estimada de...

- USD 791 millones



• ... proveniente de diferentes regiones del Perú...

- Ancash, Apurímac, Arequipa, Cajamarca, Callao, Cusco, Huanuco, Ica, Junin, La Libertad, Lambayeque, Lima, Loreto, Madre de Dios, Piura, Puno, San Martín, Tacna, Tumbes, Ucayali

Resumen del Portafolio de Proyectos de Inversión

Empresarial

Turismo

Número de Proyectos: 6

Tipo de Proyectos: hotelería, turismo vivencial, desarrollo de territorios y comunidades sostenibles (ecoturismo), prototipo modelo de una ciudad turística sostenible.

Inversión: USD 627,949,490

Regiones: Lima, Áncash, Loreto y Madre de Dios



Manufacturas

Número de Proyectos: 4

Tipo de Proyectos: venta almacén concentrado de minería, importación y comercialización de insumos y suministros de cómputo y desarrollo de tecnología para control de riesgos en el sector minería

Inversión: USD 10,600,000

Regiones: Lima



Textil

Número de Proyectos: 4

Descripción: internacionalización de marcas; talleres textiles y tiendas ecológicas; talleres de hilado y teñido artesanal.

Inversión: USD 2,267,000

Regiones: Lima Puno y Arequipa.



Alta Tecnología

Número de Proyectos: 50

Tipo de Proyectos: -Minetech / Healtech / Agrotech / Retailtech / Finetech / Edtech / Greentech / Foodtech

-Start ups (Industria 4.0, Software y hardware para IA, Mecatrónica e Inteligencia Artificial, Activity Level Tracking, Ecommerce)

Inversión: USD 84,130,000

Regiones: Lima



Forestal/Inmobiliaria/Energías Renovables /Salud

Número de Proyectos: 8

Tipo de Proyectos: Ventas de terrenos para proyectos inmobiliarios, Medicentro, Clinica, Diversificar la industria en tercera generación con automatización en partes y piezas FSC, Plantación Forestal, Restauración en áreas ecológicas

Inversión: USD 47,900,000

Regiones: Piura, Lambayeque, La Libertad, lima, Pasco, Ica y Ucayali



Industrias Alimentarias – Pesca CHD

Número de Proyectos: 5

Tipo de Proyectos: ampliación cultivo de arándanos; procesamiento de cacao; producción sostenible de bambú; siembra de esparrago verde, socio inversor para ampliación de fabrica y producción.

Inversión: USD 39,210,000

Regiones: La Libertad, Tumbes, Lima y Junín



Oportunidades de pertenecer al Portafolio de PROMPERÚ



¿Cómo formar parte del portafolio de proyectos de inversión?

Requisitos generales:

- Tener un proyecto/empresa que esté interesado en obtener inversión extranjera.
- Monto mínimo de inversión UD 100 000.
- Tener página web en inglés y español.
- Que la empresa que presenta el proyecto tenga mínimo 1 año de operaciones y se encuentre legalmente constituida en el Perú.

Para conocer más del proceso, por favor escribir a:

proyectosinversiones@promperu.gob.pe



Seminarios virtuales Miércoles del exportador

Preguntas y Respuestas

Daniel Córdova

**Director de Promoción de Inversiones
Empresariales**

dcordova@promperu.gob.pe



PERÚ

Ministerio
de Comercio Exterior
y Turismo

