

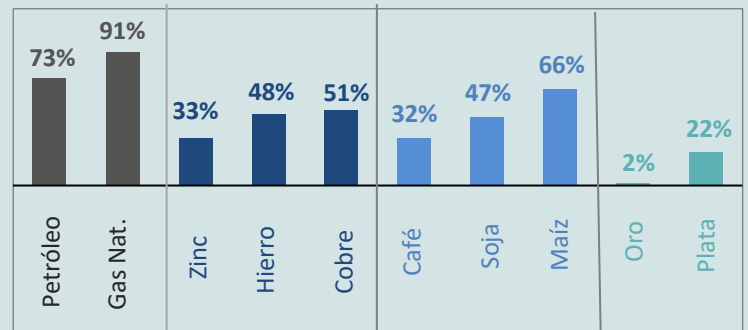


- En 2021, el comercio latinoamericano de bienes superó los niveles pre-pandemia, creciendo 16% respecto al año 2019 (+32% respecto al año 2020).
- El comercio peruano creció por encima del latinoamericano (+36% versus +32%) debido al aumento conjunto de la importación (+37%) y la exportación (+35%).
- El crecimiento del comercio del Perú y América Latina (AL) obedeció al aumento de precios de las materias primas y a la recuperación de la producción, afectadas en 2020 por las cuarentenas.

- Los precios de los *commodities* crecieron notablemente, principalmente, los energéticos.
- Así, el precio del gas natural creció 91% y del petróleo 73%.
- Los precios de los metales industriales también crecieron: cobre (+51%), hierro (+48%).
- Los precios de los bienes agrícolas no fueron la excepción: maíz (+66%), soja (+47%).

Fuente: Banco Mundial, BCRP

Cotizaciones Internacionales-Variaciones % 2021/20

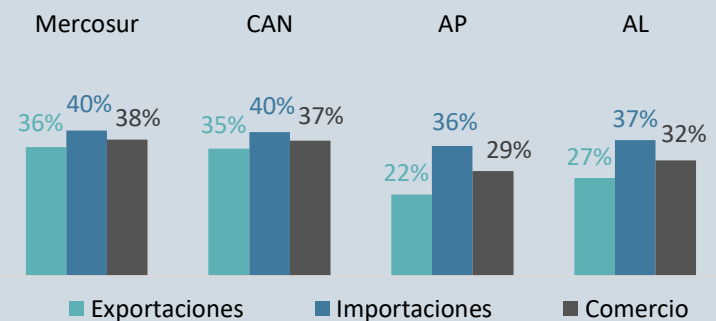


- El comercio de todos los bloques aumentó, principalmente, la importación.
- La exportación del Mercosur fue favorecida por las mayores ventas de productos agropecuarios.
- El comercio de la CAN creció por la recuperación de las ventas de combustibles y minerales.
- AP elevó su exportación por la mayor venta de petróleo (México, Colombia) y cobre (Perú, Chile).

Fuente: Bancos Centrales y Aduanas

Comercio de Bienes por Bloques

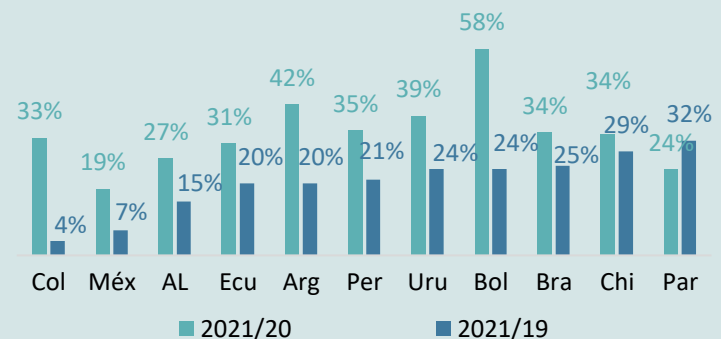
Variaciones 2021/20



- En 2021, la exportación de AL fue 15% mayor respecto al año 2019 y 27% más respecto a 2020.
- Respecto a los niveles pre-pandemia, Paraguay y Chile fueron los que más elevaron su exportación.
- México, 1º exportador latino, fue uno de los que menos creció respecto a los niveles pre-pandemia.
- Brasil, 2º exportador, creció 34% respecto al 2020 y 25% respecto al 2019.

Fuente: Bancos Centrales y Aduanas

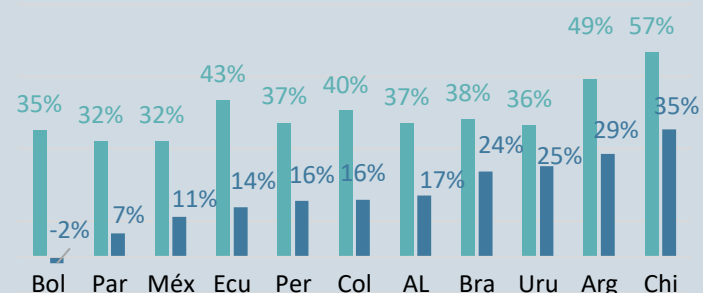
Latinoamérica: Exportación de Bienes



- AL elevó su importación en 2021 37% respecto al año 2020, y 17% respecto al año 2019.
- Chile y Argentina son los países que más han elevado su importación respecto al año 2019.
- Al igual que en la exportación, México es quien menos ha elevado su importación respecto al 2019.
- Brasil ha elevado su importación 24% respecto al año 2019 y 38% respecto al año 2020.

Fuente: Bancos Centrales y Aduanas

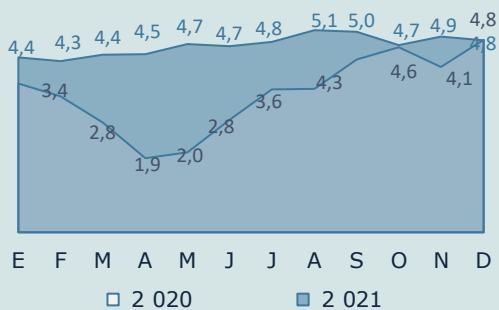
Latinoamérica: Importación de Bienes



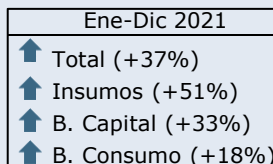
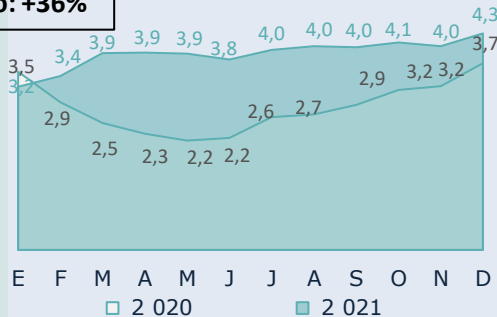
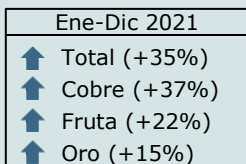
Exportación (Mil Millones US\$)

PERÚ

Importación (Mil Millones US\$)

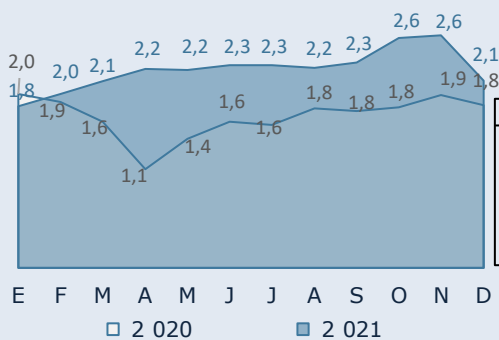


Comercio: +36%

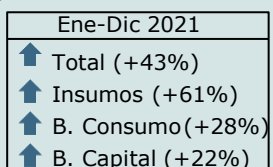
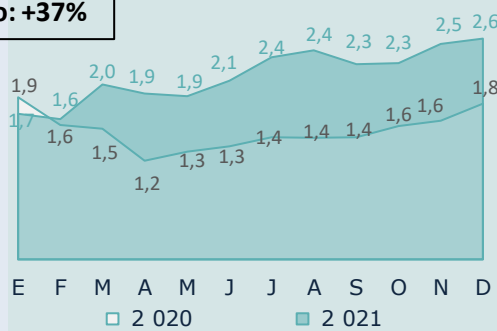
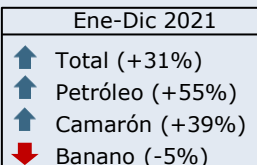


Fuente: SUNAT

ECUADOR

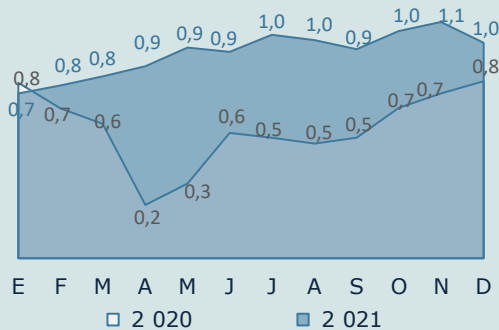


Comercio: +37%

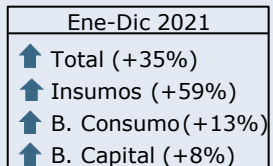
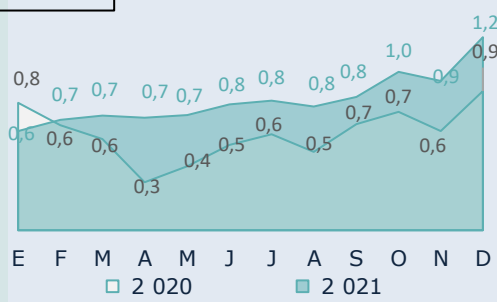
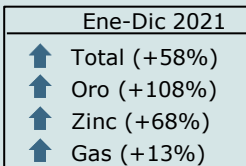


Fuente: Banco Central de Ecuador

BOLIVIA

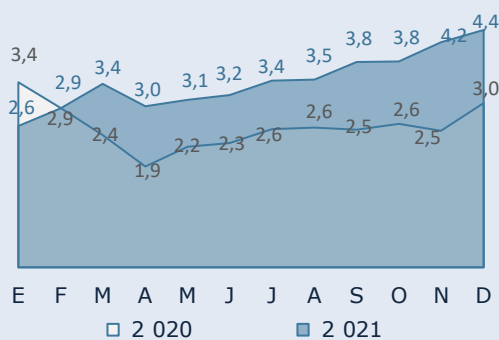


Comercio: +46%

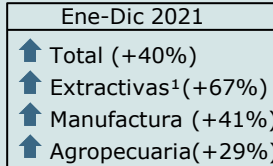
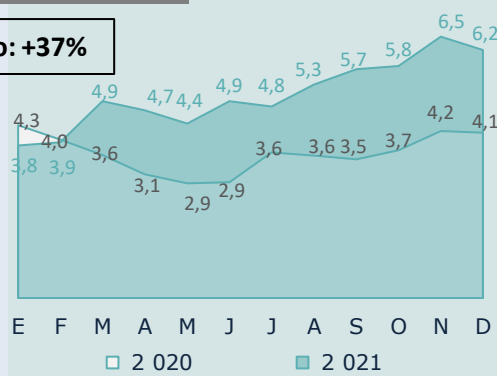
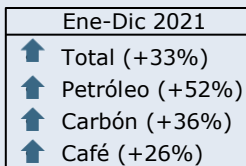


Fuente: INE - Bolivia

COLOMBIA



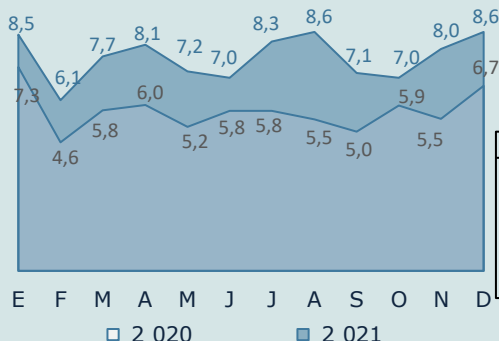
Comercio: +37%



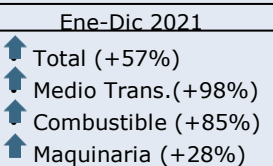
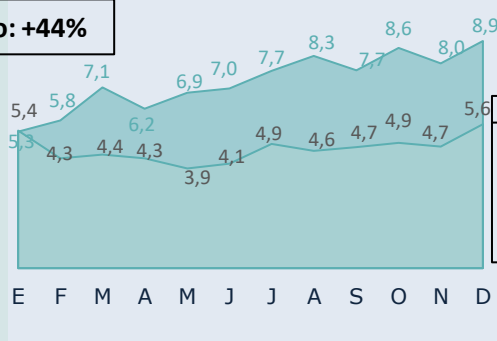
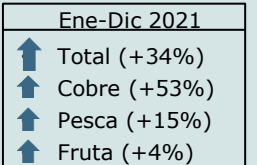
Fuente: DANE

¹Incluye combustibles

CHILE



Comercio: +44%



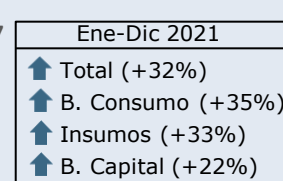
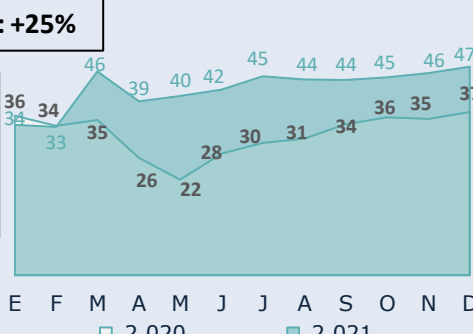
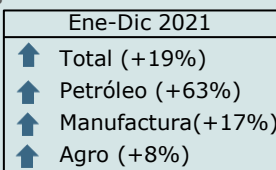
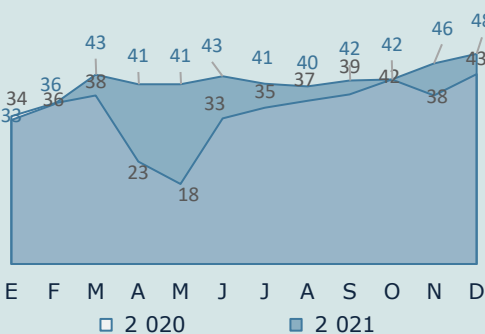
Fuente: Aduanas Chile

Exportación (Mil Millones US\$)

MÉXICO

Importación (Mil Millones US\$)

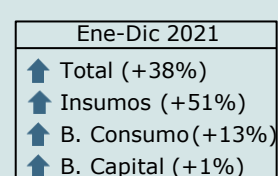
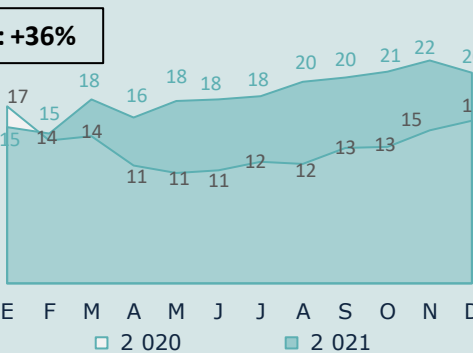
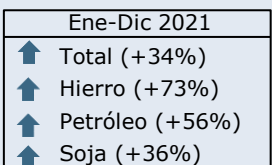
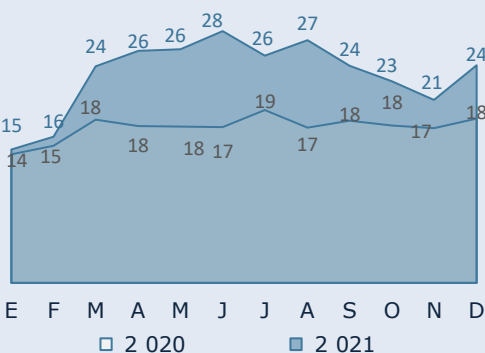
Comercio: +25%



Fuente: Banco de México

BRASIL

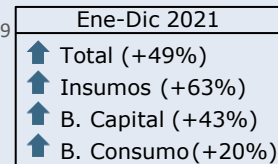
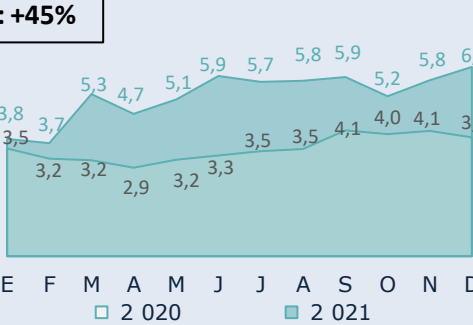
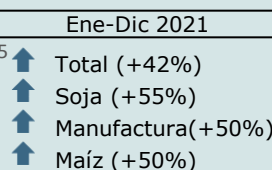
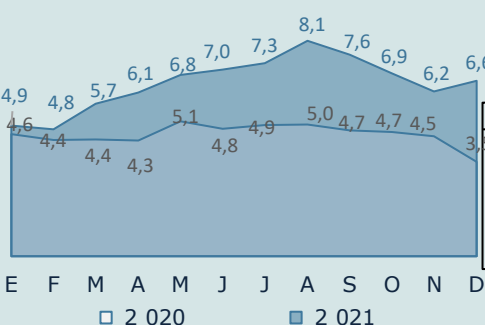
Comercio: +36%



Fuente: MDIC

ARGENTINA

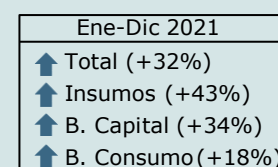
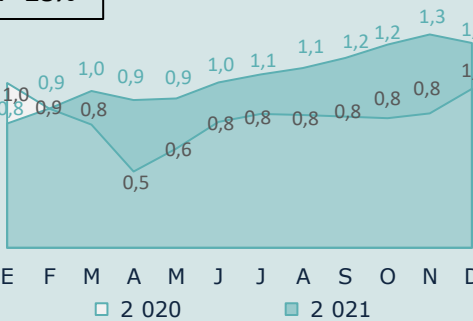
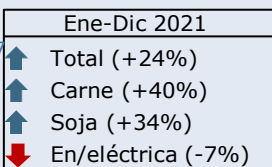
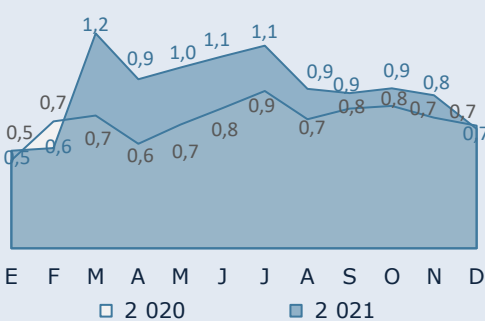
Comercio: +45%



Fuente: INDEC

PARAGUAY

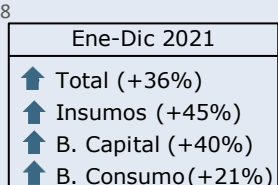
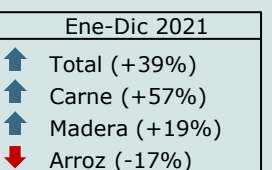
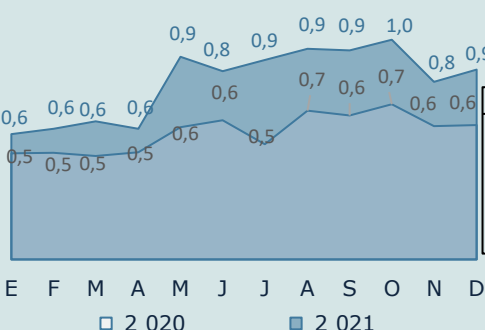
Comercio: +28%



Fuente: Banco Central de Paraguay

URUGUAY

Comercio: +38%



Fuente: Banco Central de Uruguay