

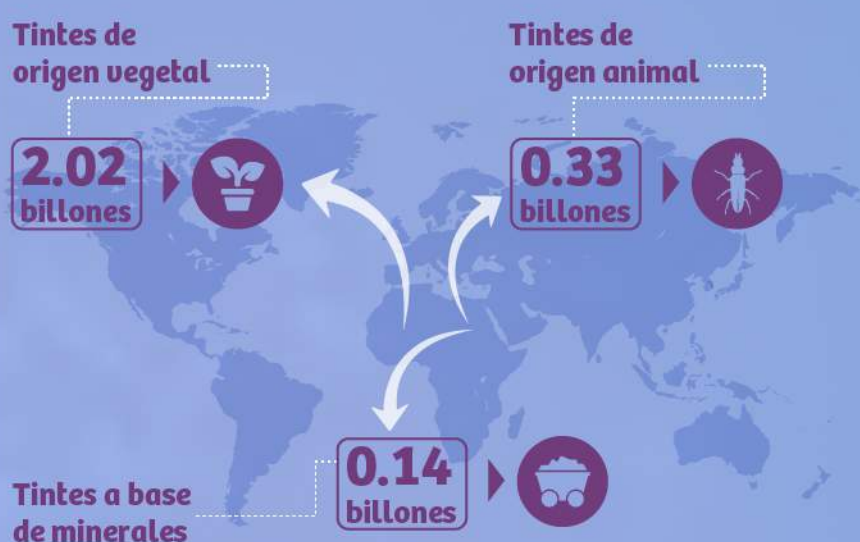
# El mercado Mundial de colorantes naturales

Se proyecta que al 2024 el mercado global de tintes naturales crezca a los 4.54 billones. Siendo el rubro de alimentos y bebidas el sector con mayor crecimiento (+ 1.16 billones de dólares), seguido del rubro Textil y cuero (+ 0.28 billones de dólares), farmacéutico (+ 0.28 billones de dólares) y cosmético (+0.22 billones de dólares).

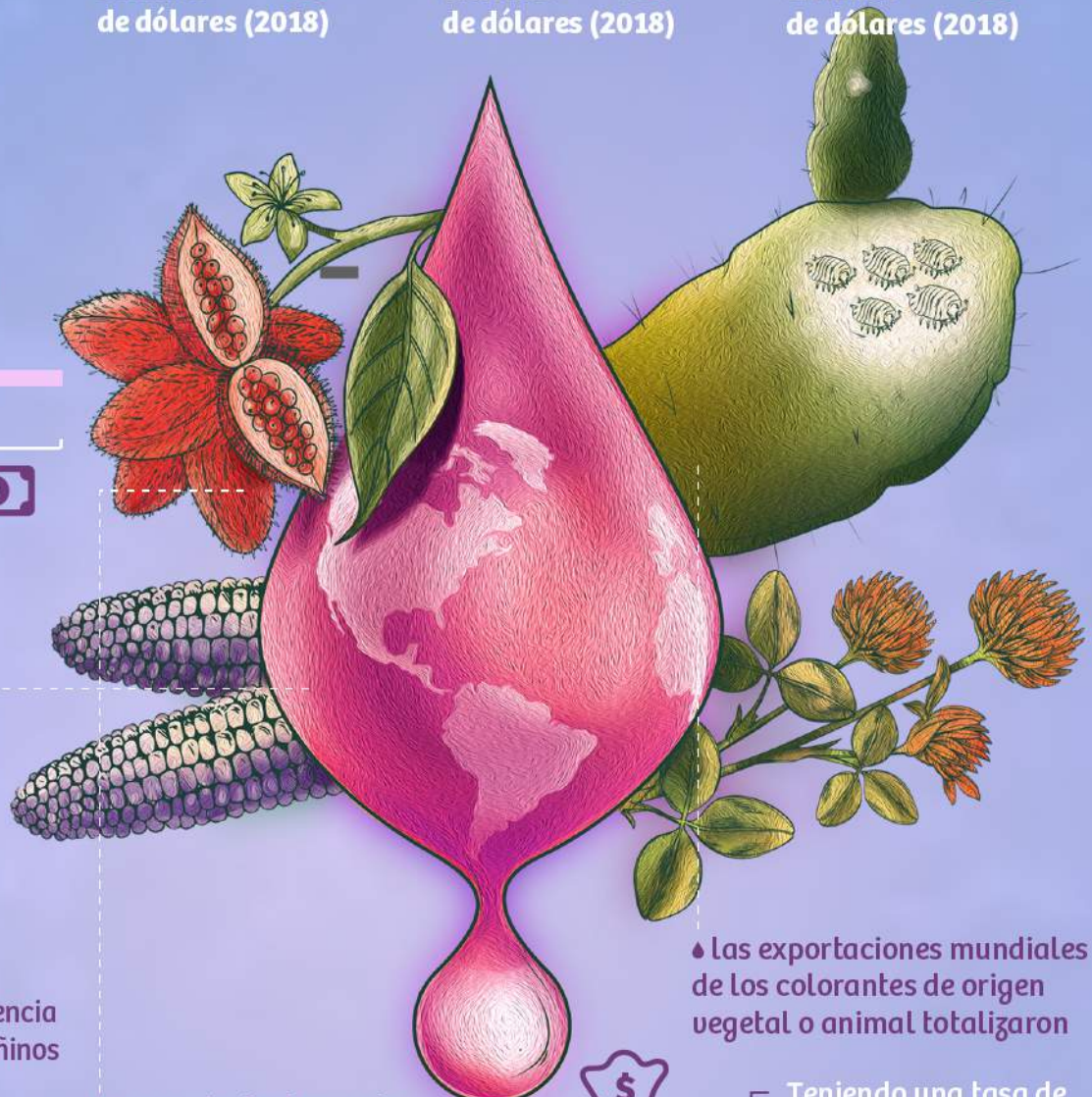



Los tintes naturales son colorantes que se extraen de fuentes naturales:

En el año 2018 el mercado se valorizó en:



Segmentando el mercado mundial de tintes por usuarios finales, se pueden clasificar en:



La creciente conciencia sobre los efectos dañinos de tintes sintéticos



está impulsando a las industrias y organismos reguladores de todo el mundo a producir colores naturales.



La creciente demanda de productos naturales y orgánicos por parte de los consumidores ha aumentado sus precios.



Se espera que la creciente demanda de las industrias de aplicaciones tenga un impacto positivo en la utilización de carotenoides, curcumina, antocianina y carmín.

Las exportaciones mundiales de los colorantes de origen vegetal o animal totalizaron



Teniendo una tasa de crecimiento promedio de 7.9% respecto de la cifra exportada el año 2014 (1,030 millones de dólares).

Los principales países exportadores fueron:

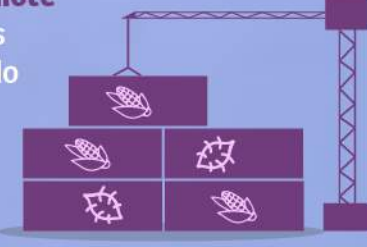
Año 2018	País	Millones de dólares
1	China	198
2	Países Bajos	189
3	EE.UU.	124
4	Dinamarca	111
5	España	105
8	Perú	73

Principales colorantes naturales exportados por Perú (millones de US\$)

Partida Arancelaria	Descripción del producto	2014	2015	2016	2017	2018	Tasa de crecimiento promedio %
3203002100	Materias colorantes de origen animal: Carmín de cochinilla.	28.9	35.4	54.5	46.4	37.0	6
3203001400	Materias colorantes de origen vegetal: achiote (onoto, bija)	11.5	13.5	14.2	21.4	17.5	11
3203001500	Materias colorantes de origen vegetal: De marigold (xantofila)	5.9	8.7	11.4	7.4	7.9	8
3203001600	Materias colorantes de origen vegetal: De maíz morado (antocianina)	0.5	1.2	1.7	1.2	1.6	31

La partida arancelaria bajo la cual se negocia mundialmente los colorantes naturales es 320300: Materias colorantes de origen vegetal o animal (incluidos los extractos tintóreos, excepto los negros de origen animal) aunque sean de constitución química definida.

Los colorantes de Achiote y maíz morado son los que han experimentado mayor crecimiento en los últimos 15 años.



Fuente: Inteligencia de Mercados - Promperú, Norwegian Seafood Council y Sunat.