



La República Checa

- Su Socio

Barbora Ševčíková
Agregada Comercial
Embajada de la República Checa en Lima

[Información básica](#) • [Datos macroeconómicos](#)

[Comercio exterior](#) • [Inversión directa extranjera](#)

[Marco jurídico](#) • [Fuentes de información](#)

1.3.2011

1

Información básica

Información general sobre la República Checa

Destino turístico

Patrimonio cultural



Información general sobre la República Checa

Superficie	79,000 Km ²
Situación	Europa Central
Población	10,2 millones de habitantes (94 % de nacionalidad checa)
Sistema político	Democracia Parlamentaria
Jefe del Estado	Presidente Václav Klaus
Moneda	Corona checa (CZK) 1 USD equivale aproximadamente a 18,00 coronas
Idioma oficial	checo
Huso horario	GMT +1
Vías de acceso	excelentes comunicaciones, 5 aeropuertos internacionales
Miembro de las organizaciones	FMI, Banco Mundial, OMC, OCDE ...



Destino Turístico

- Patrimonio Cultural
- Turismo Balneario
- Centro de Ferias Internacionales



Patrimonio cultural



Kutná Hora
Lednice

200 castillos y palacios,
12 monumentos de la UNESCO
Ciudades históricas



Zelená Hora



Telč

Holašovice





Datos macroeconómicos

Visión sintética de la economía checa

Producto Interno Bruto

Producción industrial



Visión sintética de la economía checa

■ Indicadores Macroeconómicos 2009

- Recuperación económica: crecimiento intertrimestral del 0,5 % en el tercer trimestre de 2009
- Baja inflación
- Balanza externa – superávit comercial y un bajo déficit de cuenta corriente
- Necesidad de prudencia fiscal – reducción del déficit fiscal (5,9 % del PIB en 2009), desaceleración del crecimiento de la deuda pública (35,4 % del PIB en 2009)

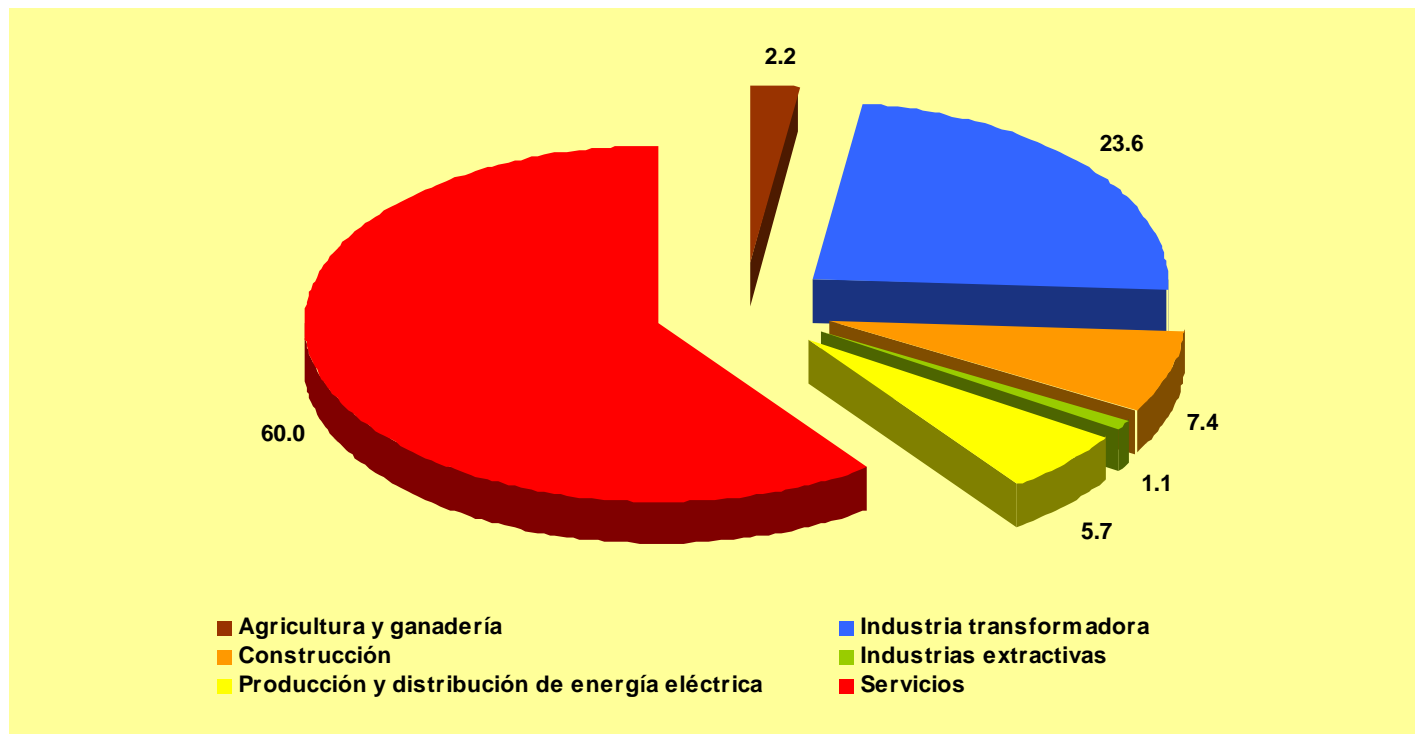
...Visión sintética de la economía checa

■ Rasgos principales

- Poderoso crecimiento económico durante los últimos años, que nos va aproximando progresivamente al valor medio del PIB de la UE (en el año 2009 el PIB de la R. Checa registra un valor del 80 % de la media de la UE de 27 miembros)
- Alta proporción de la industria de transformación en la formación del PIB
- Una economía mediana y al mismo tiempo abierta
- Intensas relaciones comerciales y de bienes con la UE

Producto Interno Bruto

% sectorial de participación en el PIB (año 2009)



Producción Industrial

■ Ramas tradicionales de la industria checa

- Industria automotriz y aeronáutica
- Industria electrónica
- Maquinaria de precisión y herramienta
- Química y petroquímica

■ Ramas con gran potencial de futuro

- Nanotecnología
- Biotecnología, ciencias del medio ambiente y artículos sanitarios
- Energía de fuentes renovables y fuentes energéticas alternativas

Comercio exterior

Sumario

Comercio exterior en 2009 - 2010

Estructura Territorial

Comercio con America Latina



Sumario

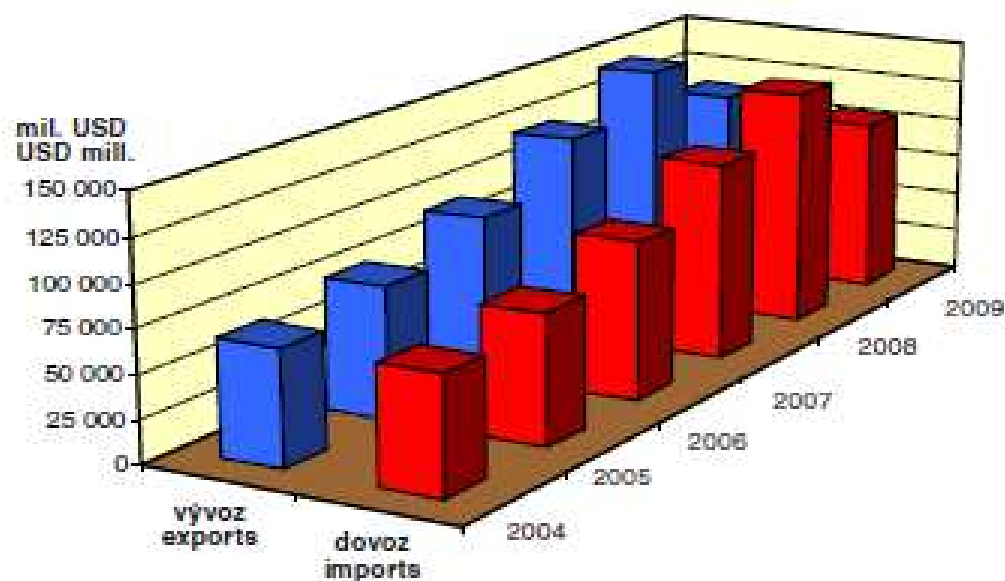
- En 2008 la República Checa alcanzó un balance record en comercio exterior de 152 mil millones USD.
- En 2009 la exportación declinó en 13,8% y la importación en 17,8%.
- Ya en el primer semestre de 2010 se registraron señales de recuperación económica.
- La exportación e importación ya están casi al nivel del año 2008.

...Sumario

Comercio Exterior 2004 – 2009

■ Importaciones

■ Exportaciones



Comercio exterior en 2009 - 2010

Comercio exterior por agrupaciones económicas

2009 - 2010 (datos preliminares)

	Exportación			Importación			Saldo comercial	
	2009	2010	Índice 10/09	2009	2010	Índice 10/09	2009	2010
	Mill. USD			Mill. USD			Mill. USD	
Total	113 175	132 264	116,9	105 254	125 660	119,4	7 921	6 606
países desarrollados con economía de mercado	102 357	119 250	116,5	79 326	89 833	113,2	23 031	29 417
países de la UE 27	95 866	110 924	115,7	70 322	79 707	113,3	25 544	31 217
países de la EFTA	2 411	2 931	121,6	2 046	2 448	119,6	365	482
otros países desarrollados con economía de mercado	4 080	5 395	132,2	6 958	7 678	110,3	-2 878	-2 282
países en vías de desarrollo	4 906	5 270	107,4	7 259	9 719	133,9	-2 353	-4 450
economías europeas en proceso de transformación	982	1 064	108,4	318	387	121,7	664	677
Comunidad de Estados Independientes	3 975	5 282	132,9	7 073	9 634	136,2	3 098	-4 353
otros ¹⁾	903	1 314	145,5	10 854	15 616	143,9	-9 951	-14 304
no especificados	53	88	166	429	467	108,9	-376	-381
países miembros de la OCDE	99 154	115 229	116,2	79 104	89 920	113,7	20 050	25 311

¹⁾ China, Corea del Norte, Cuba, Laos, Mongolia, Vietnam

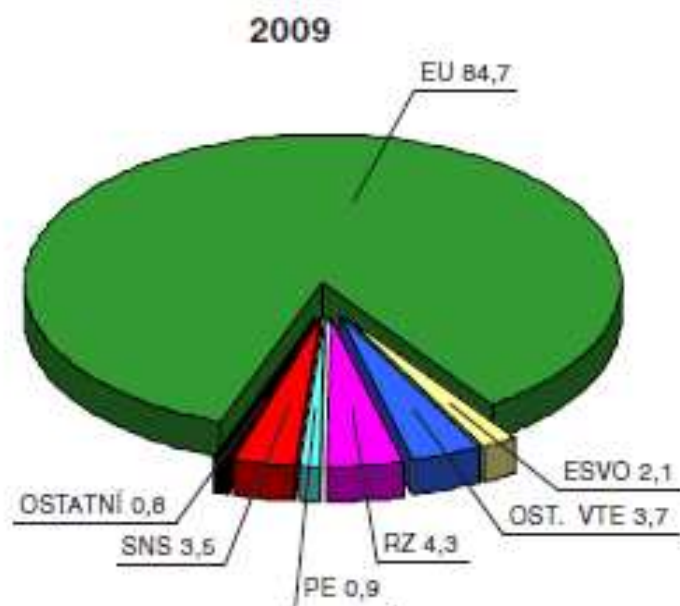
[Información básica](#) • [Datos macroeconómicos](#)

[Comercio exterior](#) • [Inversión directa extranjera](#)

[Marco jurídico](#) • [Fuentes de información](#)

Estructura Territorial

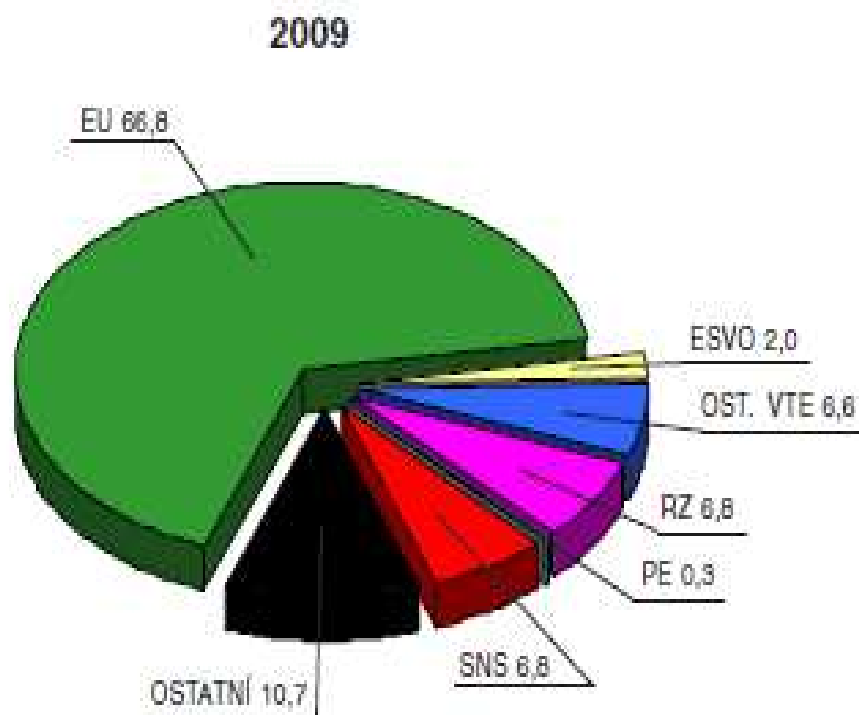
Exportaciones



- UE 84,7 %
- EFTA 2,1 %
- Otros países desarrollados 3,7 %
- Países en vía de desarrollo 4,3 %
- Países europeos con economías transitivas 0,9 %
- Comunidad de Países Independientes (ex USSR) 3,5 %
- Otros Países (China, Corea del Norte, Cuba, Laos, Mongolia, Vietnam) 0,8 %

...Estructura Territorial

Importaciones



- UE 66,8 %
- EFTA 2,0 %
- Otros países desarrollados 6,6 %
- Países en vía de desarrollo 6,8 %
- Países europeos con economías transitorias 0,3 %
- Comunidad de Países Independientes (ex USSR) 6,8 %
- Otros Países (China, Corea del Norte, Cuba, Laos, Mongolia, Vietnam) 10,7 %

Comercio con America Latina

■ Balance comercial 2009:

1. Brasil	544.060 mill. USD
2. México	397.465 mill. USD
3. Argentina	303.166 mill. USD
4. Chile	121.760 mill. USD
5. Colombia	44.435 mill. USD
6. Ecuador	41.727 mill. USD
7. Peru	28.987 mill. USD
8. Uruguay	18.452 mill. USD

República Checa – Su Socio Comercial

Comercio bilateral Peru – República Checa

Principales productos de importación

Principales productos de exportación

Qué más ofrecemos

Base legal

Oportunidades de Comercio Bilateral

Empresas Checas en Perú



República Checa – Su Socio Comercial



Comercio bilateral Peru – República Checa

Balance del Comercio Bilateral (2005-2010, mil USD)

	2005	2006	2007	2008	2009	2010
EXPORTACIONES	6 345	7 583	10 639	15 138	12 905	28 879
IMPORTACIONES	11 817	13 128	18 325	16 756	13 611	15 598
BALANCE	18 162	20 711	28 964	31 894	26 516	44 477
SALDO	- 5 472	- 5 545	-7 686	-1 618	-706	13 281

Principales productos de importación

- **café, frutas frescas y deshidratadas, alimentos para animales, pescado fresco o procesado (en lata), hortaliza, hilado de textil, vestuario y ropa, lana materias primas como zinc, estaño, cobre etc.**
- **además nos interesa importar del Perú:
pisco, artesanías, frutas exóticas, joyas, oro y plata.**

Principales productos de exportación

- máquinas industriales: eléctricas, de construcción, tipográficas, textileras, para papelerías, producción de celulosa, máquinas herramientas, equipos minerod
- turbinas, motores, generadores
- cables y conductores, transformadores, rodamientos
- vidrio
- coches de niños y juguetes
- medicamentos y materias médicas
- armas y munición para uso privado




Qué más ofrecemos

- automóviles, tractores
- aviones
- radares
- sistemas integrales de transporte público




...Qué más ofrecemos

- cristal tradicional, bisutería
- muebles, aderezo
- cerveza
- paneles solares, plantas eléctricas



...Qué más ofrecemos

- equipos médicos
- limpiadoras de agua
- sistemas de defensa contra inundaciones, canales de riego
- ingeniería de seguridad para ferrocarriles
- nanotecnologías



Base Legal

- **Acuerdo para promoción y protección de inversiones (1994)**
- **Acuerdo de Cooperación Económica y Industrial (2007)**
- **Acuerdo de Cooperación entre la Cámara de Comercio de la R. Checa a Cámara de Comercio de Lima (1995)**
- **Memorandum de Entendimiento entre CzechInvest y Proinversión**
- **Memorandum de Entendimiento entre EGAP y Banco de la Nación (2008)**
- **Memorandum de Entendimiento entre EGAP y Corporación Financiera de Desarrollo S.A. - COFIDE (2008)**

Oportunidades de Comercio Bilateral

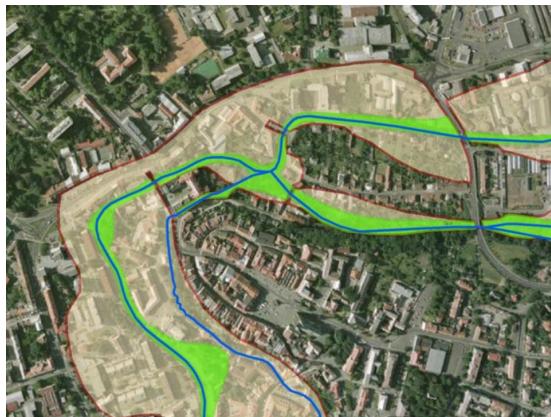
- Realidad x potencial
- Oportunidades x obstáculos
- Tratado de libre comercio UE - Perú
- Principales barreras:
 - distancia
 - idioma
 - indisciplina financiera
 - barreras administrativas (arancelaria)

Empresas Checas en el Perú

- **Mikroelektronika s.r.o.** (dispensadores de billetes para Tren Electrico)
- **MAP GeoSolutions** (tecnología checa FieldMap para determinación de volumen y calidad de bosques)
- **Sindlar Perú S.A.C.** (proyectos de obras hidrotécnicas, ingeniería de paisaje)
- **DIO Latina S.A.** (cultivo de caña de azúcar para producción de bioetanol)
- **Czechotrade S.A.C.** (importación de maquinaria, armas)
- **Hraver S.A.C.** (motores, maquinas etc.)
- **BTG Energy S.A.** (energía electria, idustria papelera, industria de gas, proyectos ecológicos)

Sindlar Perú S.A.C.

- Proyectos de obras hidrotécnicas
- Ingeniería del paisaje
- Tratamiento de agua
- Defensas contra inundaciones
- Centrales hidroeléctricas
- Presas, Canales, Puentes




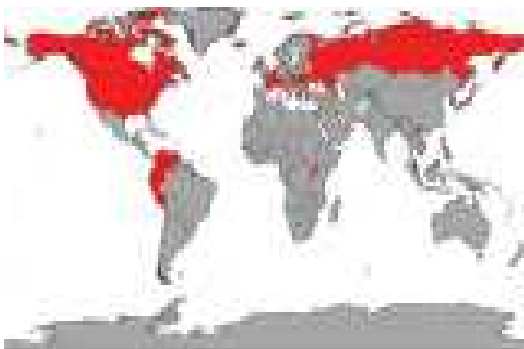
Mikroelektronika s.r.o.

- Soluciones integrales para medios de transporte público
- Sistemas de prepago
- Validadores
- Expendedoras de boletos
- Software de gestión
- Consolas de abordó
- Servicios



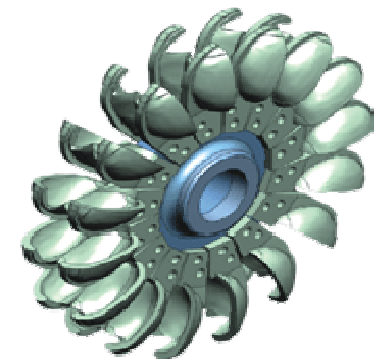
MAP GeoSolutions

- Representante de Field Map en Sudamérica
- Determinación de volumen de bosques en pie
- Adquisición de imágenes de satélite
- Inventarios forestales
- Elaboración de mapas
- Monitoreo de carbono



BTG Energy S.A.

- Proyectos para sectores de la metalmecánica, industria papelera e industria de gas
- Plantas termoeléctricas e hidroeléctricas
- Plantas de cogeneración y eólicas
- Tratamiento ecológico de los procesos industriales para diferentes sectores





Fuentes de información

Fuentes de información de utilidad
Páginas de internet más relevantes



Fuentes de información de utilidad

- CzechTrade www.czechtrade.cz
- CzechInvest www.czechinvest.org
- BusinessInfo.cz www.businessinfo.cz
- Unión de la Industria y el Transporte www.spcr.cz
- Cámara de Comercio de la R. Checa www.komora.cz
- Sociedad de Garantía y Seguro para Exportaciones
www.egap.cz
- Banca Checa de Exportaciones www.ceb.cz


Páginas de internet más relevantes...

Información general sobre la República Checa	http://www.czech.cz	Página oficial de la R. Checa
Portal de la Administración del Estado	http://portal.gov.cz	Servicios electrónicos prestados por la Administración del Estado
Páginas amarillas	www.zlatestranky.cz	Guía telefónica de particulares y empresas
Banco Nacional Checo	www.cnb.cz	Datos monetarios, financieros y macroeconómicos
Bolsa de Valores de Praga	www.pse.cz	Datos de la Bolsa de valores de Praga
Instituto de la Propiedad Industrial	www.upv.cz	Diseños, patentes y normas

...Páginas de internet más relevantes

Agencia de Ayudas concedidas por la República Checa	www.gacr.cz	Concede ayudas a los mejores proyectos en el ámbito de la investigación científica de base
CzechTourism	www.czechtourism.com	Presentación oficial y promoción de la República Checa en el ámbito turístico
Portal de los servicios de información regional	www.risy.cz	Información regional
Portal de la judicatura checa	www.justice.cz	Marcha de los procedimientos judiciales

La República Checa - **Su Socio**



**Señoras y señores,
gracias por su atención**

Contacto: lima@embassy.mzv.cz