

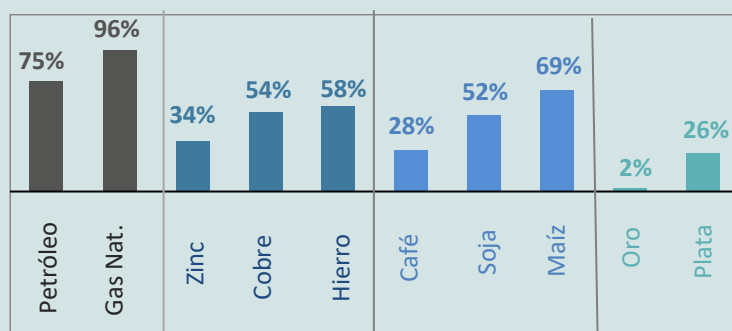


- Entre enero y noviembre de 2021 el comercio latinoamericano de bienes superó los niveles pre-pandemia, creciendo 15% respecto al año 2019 (+32% respecto al año 2020).
- El comercio peruano creció por encima del latinoamericano en dicho periodo (+38% versus +32%), debido al aumento conjunto de la importación (+40%) y la exportación (+37%).
- La recuperación del comercio del Perú y América Latina (AL) obedece, principalmente, al incremento de los precios de las materias primas y a la recuperación de la actividad productiva.

- Los precios de los *commodities* crecieron notablemente, principalmente, los energéticos.
- Entre enero y noviembre de 2021, el precio del gas creció 96% y del petróleo 75%.
- Los precios de los metales industriales también se incrementaron (hierro +58%, cobre +54%).
- Los precios de los bienes agrícolas no fueron la excepción, principalmente el maíz (+69%).

Fuente: Banco Mundial, BCRP

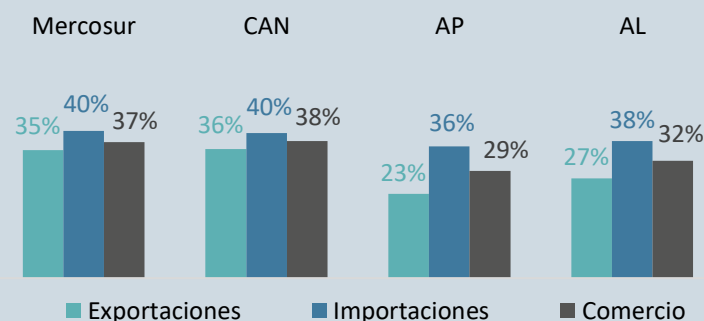
Cotizaciones Internacionales-Variaciones % Enero - Noviembre 2021



- El comercio de todos los bloques de la región creció, principalmente, por la mayor importación.
- La exportación del Mercosur fue favorecida por las mayores ventas de bienes agropecuarios.
- El comercio de la CAN creció por la recuperación de las ventas de combustibles y minerales.
- AP elevó su exportación por la mayor venta de petróleo (México, Colombia) y cobre (Perú, Chile).

Fuente: Bancos Centrales y Aduanas

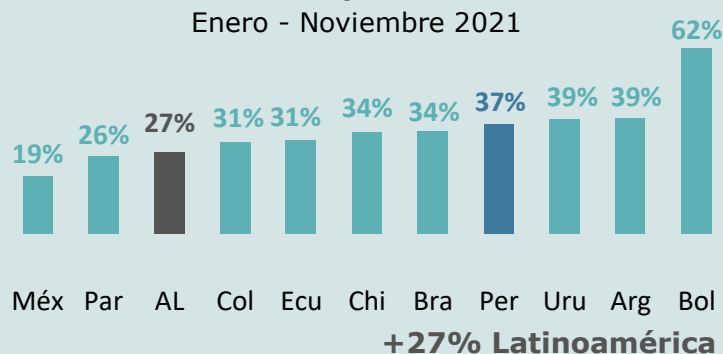
Comercio de Bienes por Bloques Enero - Noviembre 2021



- Latinoamérica aumentó la exportación 27% (ene nov), destacando Bolivia (+62%) gracias al gas.
- La exportación de México, 1º exportador de AL, creció 19% por la mayor venta de crudo (+68%).
- La exportación de Brasil, 2º exportador de AL, creció 34% gracias al hierro (+85%).
- Entre ene-nov 2021, la exportación de AL fue 14% mayor respecto al mismo periodo de 2019.

Fuente: Bancos Centrales y Aduanas

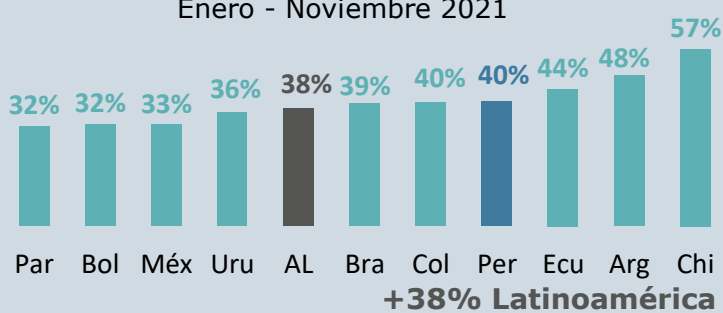
Latinoamérica: Exportación de Bienes Enero - Noviembre 2021



- AL elevó 38% su importación en el periodo ene-nov 2021 (interanual), destacando Chile y Argentina.
- En ambos casos, por las mayores compras de bienes de capital e insumos.
- En Perú, la importación creció por las mayores compras de insumos, principalmente combustibles.
- Entre ene-nov 2021, la importación de AL fue 15% mayor respecto al mismo periodo de 2019.

Fuente: Bancos Centrales y Aduanas

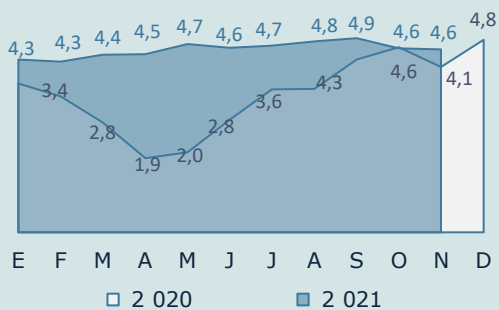
Latinoamérica: Importación de Bienes Enero - Noviembre 2021



Exportación (Mil Millones US\$)

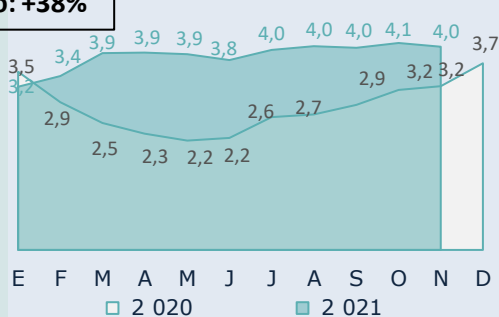
PERÚ

Importación (Mil Millones US\$)



Comercio: +38%

- X Ene-Nov 2021
- Total (+37%)
 - Cobre (+39%)
 - Fruta (+23%)
 - Oro (+18%)

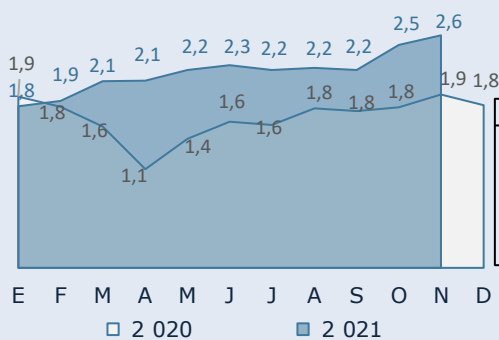


M Ene-Nov 2021

- Total (+40%)
- Insumos (+54%)
- B. Capital (+36%)
- B. Consumo (+19%)

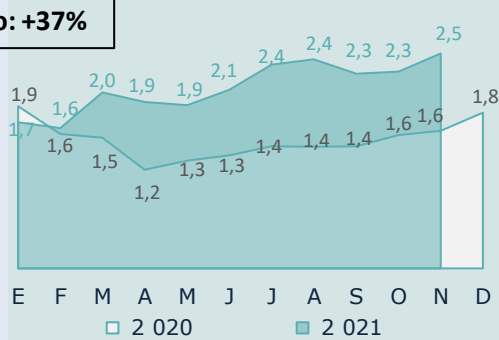
Fuente: SUNAT

ECUADOR



Comercio: +37%

- X Ene-Nov 2021
- Total (+31%)
 - Petróleo (+70%)
 - Camarón (+33%)
 - Banano (-7%)

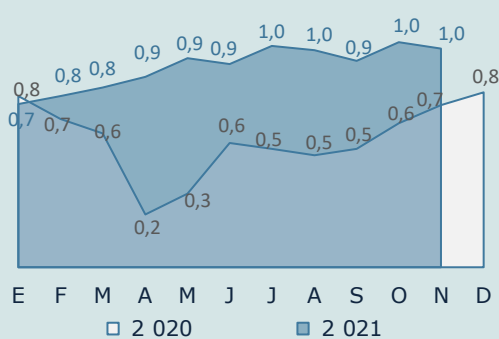


M Ene-Nov 2021

- Total (+44%)
- Insumos (+61%)
- B. Consumo (+29%)
- B. Capital (+24%)

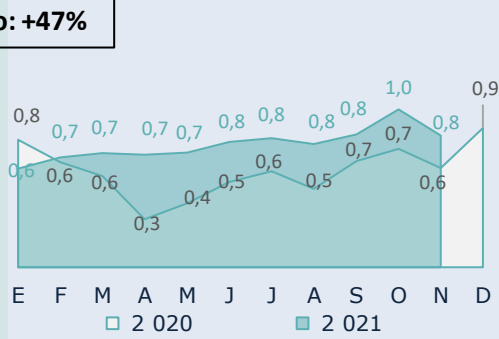
Fuente: Banco Central de Ecuador

BOLIVIA



Comercio: +47%

- X Ene-Nov 2021
- Total (+62%)
 - Oro (+118%)
 - Zinc (+77%)
 - Gas (+11%)

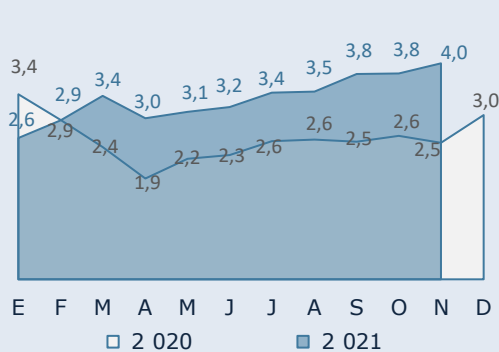


M Ene-Nov 2021

- Total (+32%)
- Insumos (+56%)
- B. Consumo (+13%)
- B. Capital (+6%)

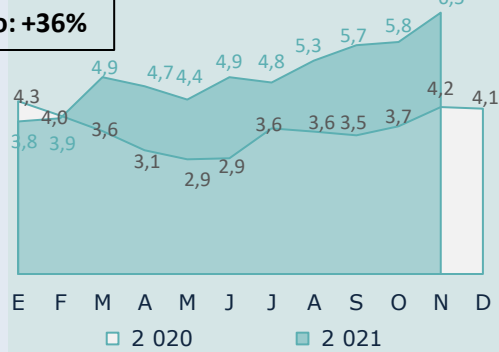
Fuente: INE - Bolivia

COLOMBIA



Comercio: +36%

- X Ene-Nov 2021
- Total (+31%)
 - Petróleo (+50%)
 - Café (+28%)
 - Carbón (+23%)



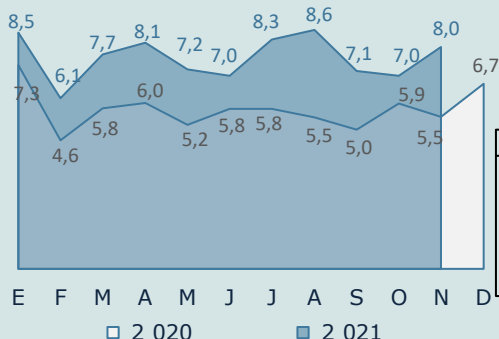
M Ene-Nov 2021

- Total (+40%)
- Extractivas¹ (+62%)
- Manufactura (+40%)
- Agropecuaria (+27%)

Fuente: DANE

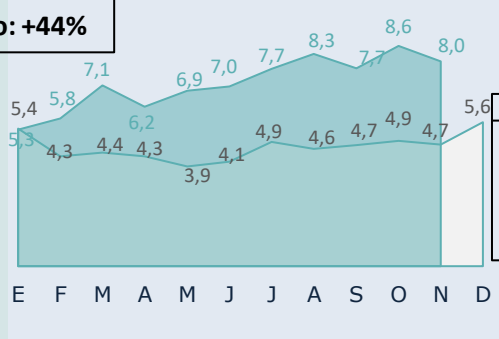
¹Incluye combustibles

CHILE



Comercio: +44%

- X Ene-Nov 2021
- Total (+34%)
 - Cobre (+55%)
 - Pesca (+14%)
 - Fruta (+6%)



M Ene-Nov 2021

- Total (+57%)
- Medio Trans. (+103%)
- Combustible (+84%)
- Maquinaria (+27%)

Fuente: Aduanas Chile

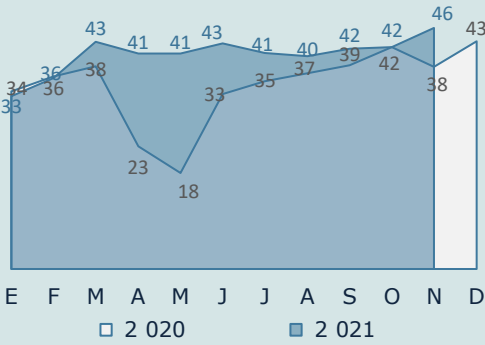
2020

2021

Exportación (Mil Millones US\$)

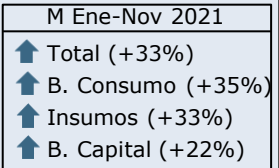
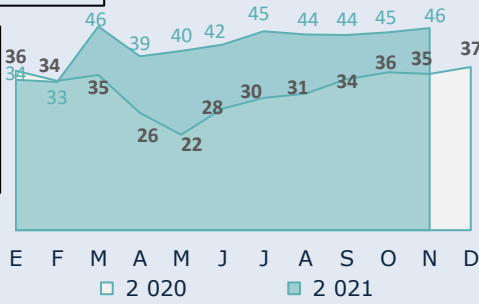
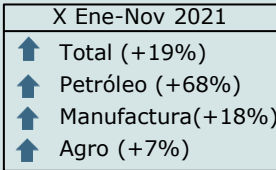
MÉXICO

Importación (Mil Millones US\$)

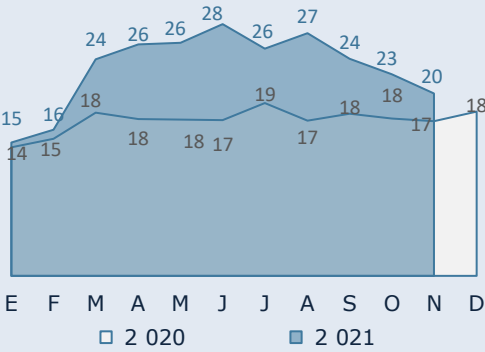


Fuente: Banco de México

Comercio: +26%

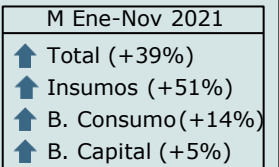
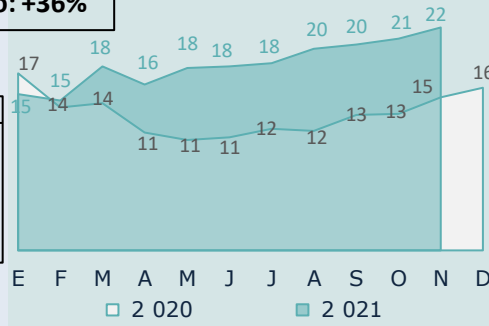
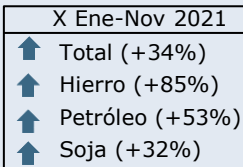


BRASIL

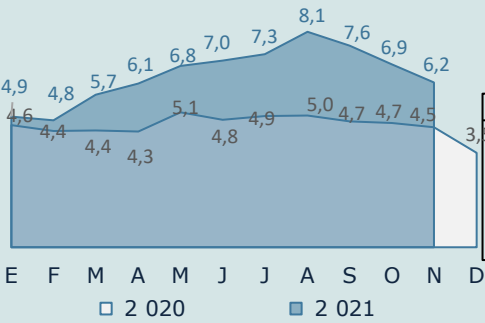


Fuente: MDIC

Comercio: +36%

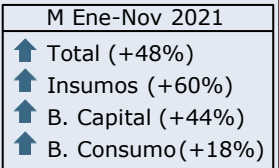
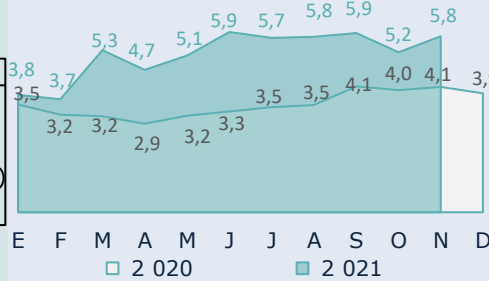
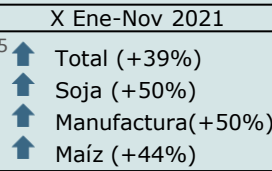


ARGENTINA

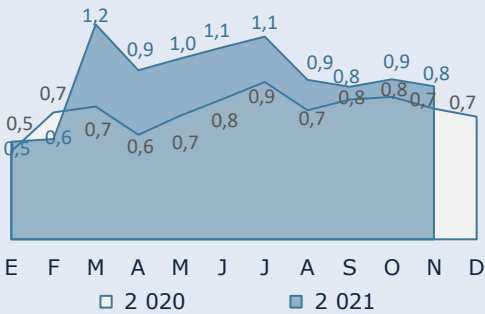


Fuente: INDEC

Comercio: +43%

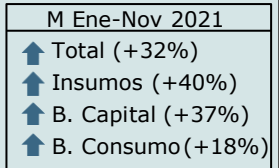
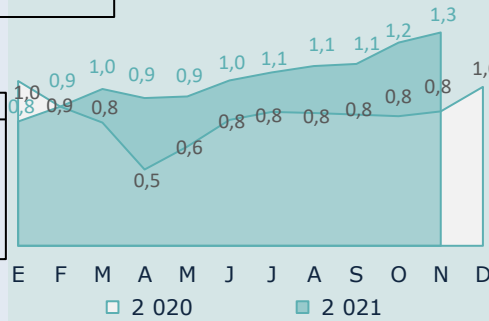
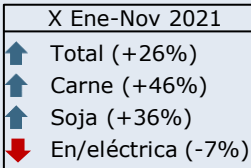


PARAGUAY

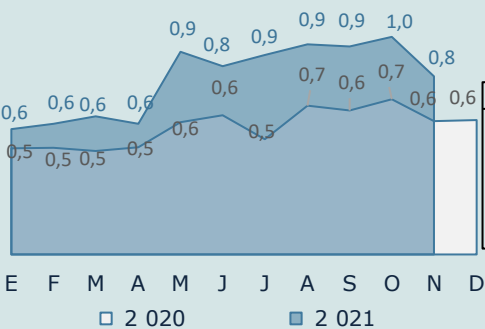


Fuente: Banco Central de Paraguay

Comercio: +29%



URUGUAY



Fuente: Banco Central de Uruguay

Comercio: +37%

