

# Video Conferencia: ¿Cómo hacer negocios con los países de la Alianza del Pacífico?

(Webinar)



PERÚ

Ministerio  
de Comercio Exterior  
y Turismo

## COLOMBIA

### MAX RODRIGUEZ GUILLEN

[mrodriguezg@mincetur.gob.pe](mailto:mrodriguezg@mincetur.gob.pe)

Seminario Miércoles del Exportador -

PromPerú

9 de marzo de 2016

Bogotá, Colombia



# COLOMBIA



- **Nombre oficial:** República de Colombia
- **Superficie:** 1.141.748 km<sup>2</sup>.
- **Situación geográfica:** Limita al este con Venezuela y Brasil, al sur con Perú y Ecuador y al noroeste con Panamá
- **Principales recursos naturales:** Minerales (cobre plata, oro, níquel, platino y esmeraldas), recursos energéticos, carbón y petróleo; industria forestal , pesca, producción agrícola y ganadería.
- **Población:** 48 246 160 hab. (2015).
- **Densidad demográfica:** 41,9 hab./km<sup>2</sup>



### Estructura de la economía

Colombia es una economía emergente y una potencia económica de la región. También forma parte del bloque de países emergentes CIVETS.

El PBI nominal colombiano es el cuarto más grande de América Latina después de los de Brasil, México y Argentina, y ocupa el puesto 29 a nivel mundial.

El sector financiero en Colombia ha crecido un 6.7 % entre el 2005-2010, debido a la liquidez favorable de la economía colombiana.

En 2014 el sector de servicios representó el 55,1 % del PIB de Colombia, mientras que 68 % de 23.08 millones de colombianos formaron parte de la fuerza laboral en este sector.

La economía de Colombia ha experimentado un crecimiento promedio anual de 4,4 % desde 2002.

# Producto INTERNO BRUTO - PBI



PERÚ

Ministerio  
de Comercio Exterior  
y Turismo

## Latinoamérica (miles de MILLONES a dic 2014)

1. US\$ 2244	Brasil	13. US\$ 54	Guatemala
2. US\$ 1259	México	14. US\$ 49	Costa Rica
3. US\$ 539	Argentina	15. US\$ 43	Panamá
4. US\$ 377	<b>Colombia</b>	16. US\$ 30	Bolivia
5. US\$ 315	Venezuela	17. US\$ 26	Paraguay
6. US\$ 277	Chile	18. US\$ 24	El Salvador
7. US\$ 205	Perú	19. US\$ 24	Trinidad y T.
8. US\$ 99	Puerto Rico	20. US\$ 18	Honduras
9. US\$ 94	Ecuador	21. US\$ 14	Jamaica
10. US\$ 77	Cuba	22. US\$ 11	Nicaragua
11. US\$ 61	Republica Dominican	23. US\$ 8	Haití
12. US\$ 56	Uruguay	24. US\$ 2	Belice

# Producto INTERNO BRUTO - PBI



PERÚ

Ministerio  
de Comercio Exterior  
y Turismo

## Latinoamérica (per cápita anual)

1. US\$ 25,344	Puerto Rico	13. US\$ 5,190	Cuba
2. US\$ 14,325	Chile	14. US\$ 4,934	Jamaica
3. US\$ 13,860	Uruguay	15. US\$ 4,338	Belice
4. US\$ 12,306	Brasil	16. US\$ 4,297	Ecuador
5. US\$ 12,233	Venezuela	17. US\$ 3,678	El Salvador
6. US\$ 10,869	México	18. US\$ 3,622	Paraguay
7. US\$ 10,691	Costa Rica	19. US\$ 3,273	Guatemala
8. US\$ 10,369	Argentina	20. US\$ 2,298	Bolivia
9. US\$ 8,969	Panamá	21. US\$ 2,059	Honduras
10. US\$ 7,851	Colombia	22. US\$ 1,253	Nicaragua
11. US\$ 6,854	Perú	23. US\$ 742	Haití
12. US\$ 5,438	Republica Dominic.		



**Colombia**  
\$USD 377.000  
millones



**Bogotá D.C**

PIB: (24%)  
\$USD 94.000 millones

=

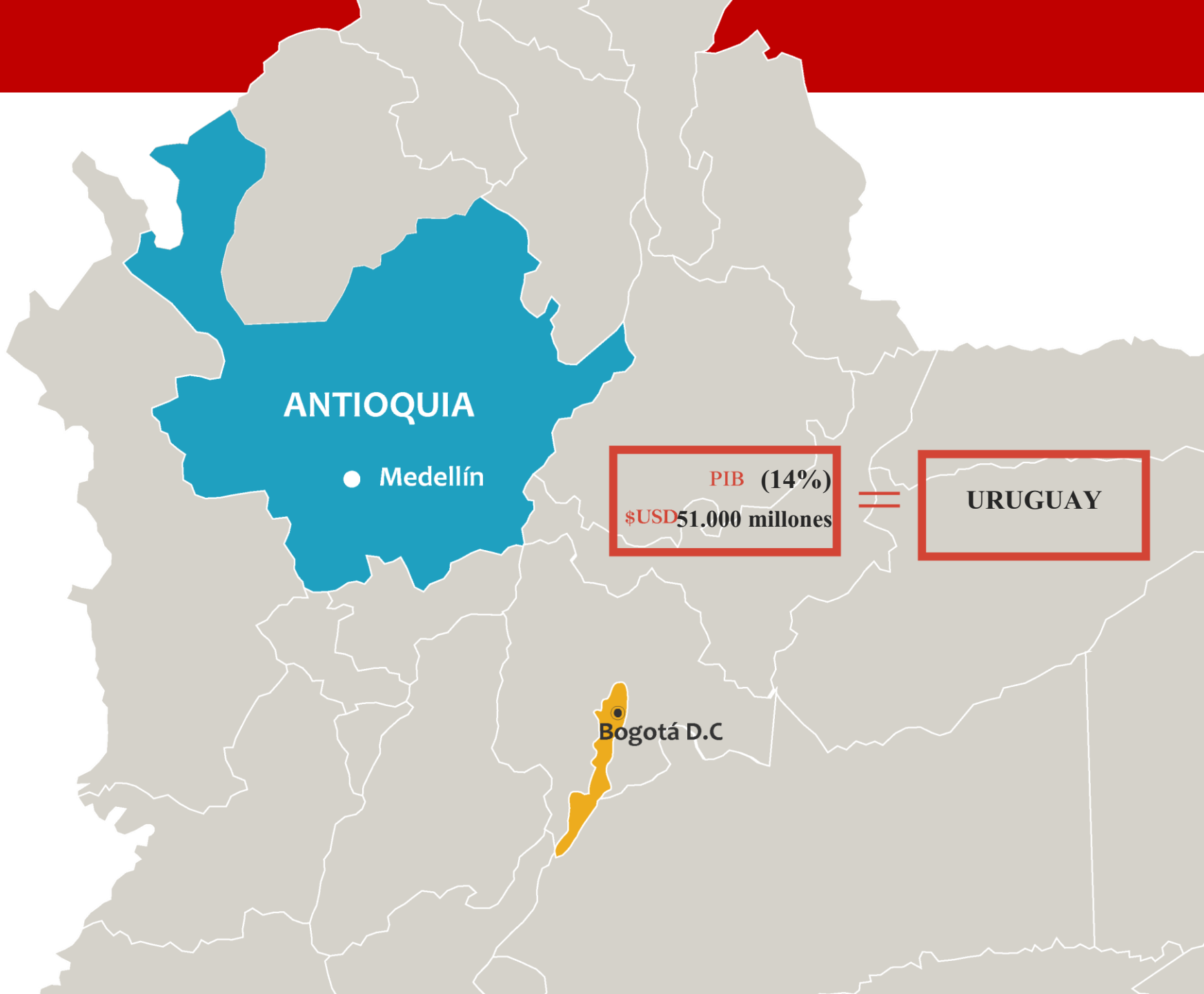
**ECUADOR**



ANTIOQUIA

• Medellín

Bogotá D.C



**ANTIOQUIA**

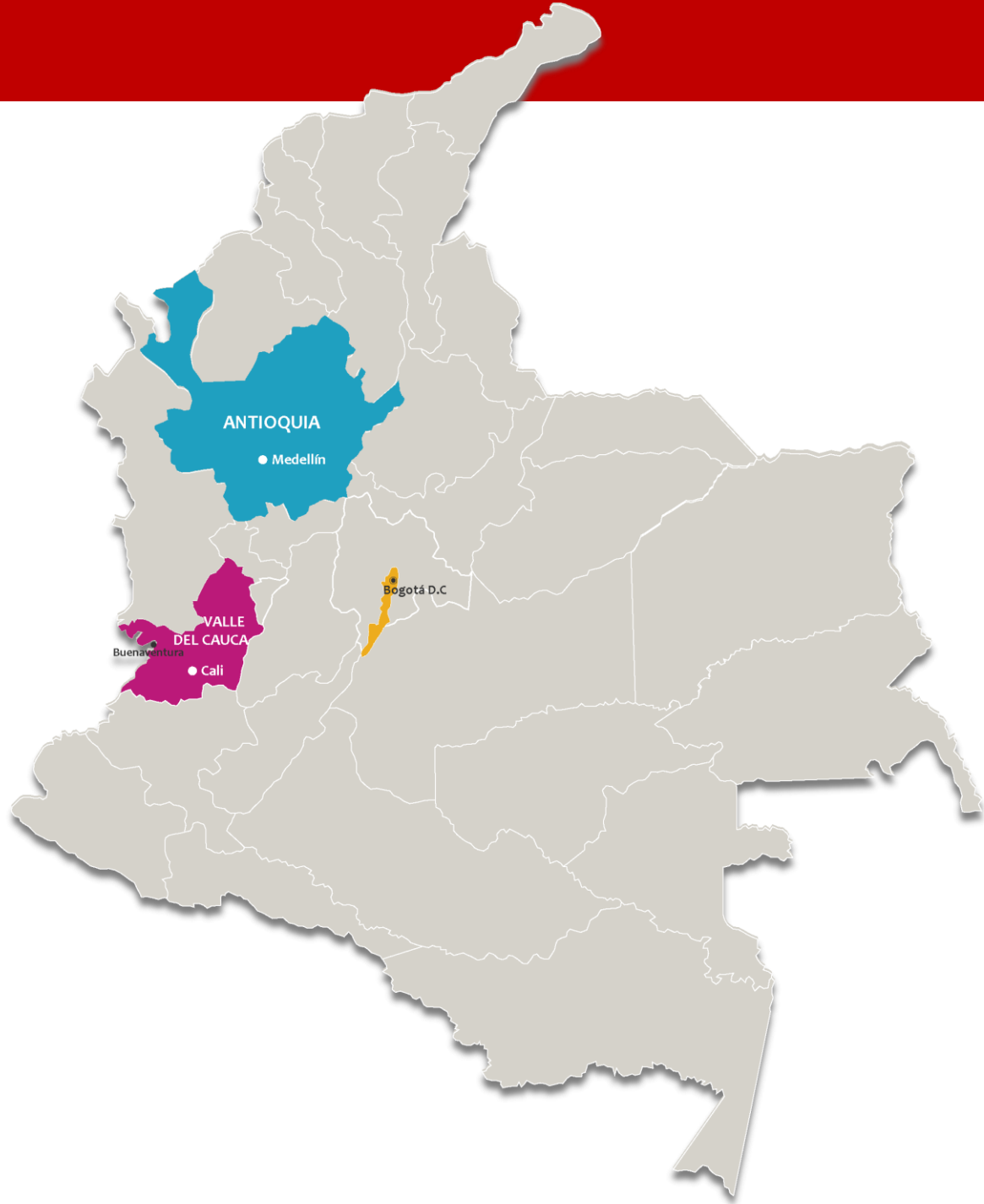
● **Medellín**

**PIB (14%)**  
**\$USD 51.000 millones**

**=**

**URUGUAY**

● **Bogotá D.C.**



ANTIOQUIA

• Medellín

VALLE  
DEL CAUCA

Buenaventura

• Cali

Bogotá D.C



**ANTIOQUIA**

● Medellín

**VALLE DEL CAUCA**

Buenaventura

● Cali

Bogotá D.C.

PIB: (9,6%)  
\$USD36.200 millones

=

**PANAMÁ**

Mar del Caribe

2 Millones

US\$ 7,487

Barranquilla

1 Millón

US\$ 7,252

Cartagena

PANAMÁ

Magdalena

1.1 Millones

US\$ 12,111

VENEZUELA

4 Millones

US\$ 9,051

Bucaramanga

Medellin

Océano  
Pacífico

 **Bogota**

Cali

3 Millones

US\$ 9,227

8.5 Millones

US\$ 11,121

ECUADOR

Apaporis  
Caqueta

Japura

BRASIL

PERÚ

750 km

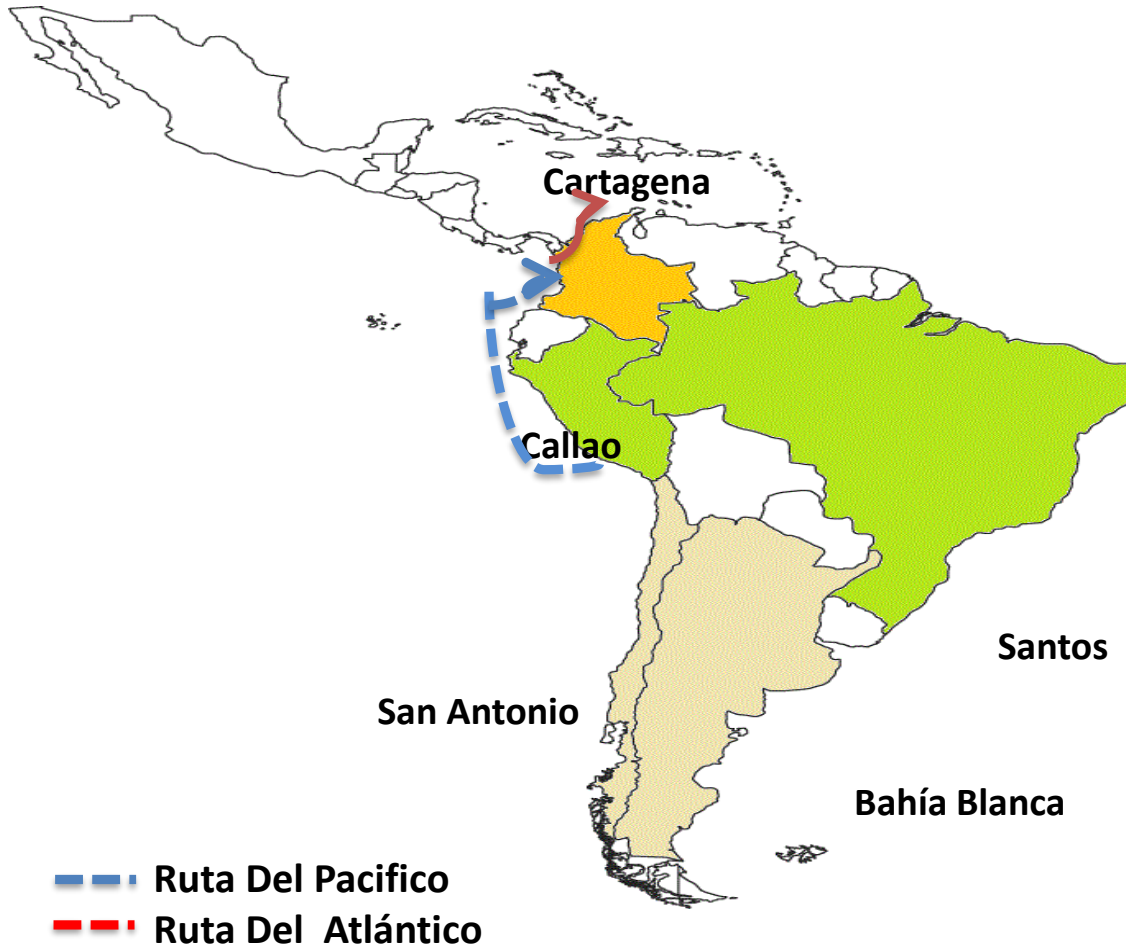


- **Integración comercial**
- **Distribución y transporte**
- **Competitividad**

# CONECTIVIDAD NAVIERA COLOMBIA



# RUTAS MARÍTIMAS CALLAO – COLOMBIA



## Ruta De Pacifico:

Esta ruta es desde Callao vía Pacifico para llegar al Puerto de Buenaventura

## Ruta De Atlántico:

Esta ruta es desde Callao vía Atlántico para llegar Puerto Cartagena.

# RUTAS MARÍTIMAS CALLAO – COLOMBIA

## Líneas navieras – Días de tránsito – Puertos de arribo

Línea Naviera	Frecuencia	Días de Tránsito	Puerto de Descarga
HAPPAG LLOYD	SEMANTAL	04	BUENAVENTURA
Hamburg Sud	SEMANTAL	05	BUENAVENTURA
EVERGREEN	SEMANTAL	05	BUENAVENTURA
MAESRK LINE	SEMANTAL	05	BUENAVENTURA
MOL	SEMANTAL	02	BUENAVENTURA
CMA CGM	SEMANTAL	05	BUENAVENTURA

**Importante:** Los tiempos de tránsito son orientativos y están sujetos a cambios. Para obtener información detallada, se debe contactar al representante comercial de la Línea Naviera de su preferencia.

# RUTAS MARÍTIMAS CALLAO – COLOMBIA

## Líneas navieras – Días de tránsito – Puertos de arribo

Línea Naviera	FRECUENCIA	Días de Tránsito	Puerto de Descarga
CSAV	SEMANAL	04	Cartagena
LIBRA	SEMANAL	05	Cartagena
APL	SEMANAL	13	Cartagena
MOL	SEMANAL	08	Cartagena
Happag Lloyd	SEMANAL	06	Cartagena

**Importante:** Los tiempos de tránsito son orientativos y están sujetos a cambios. Para obtener información detallada, se debe contactar al representante comercial de la Línea Naviera de su preferencia.

- Fruta fresca – Tamaño del mercado de US\$ 78 mill (19%)
- Conservas de pescado – Tamaño del mercado de US\$ 263 mill (8%)
- Pescado congelado - Tamaño de mercado del US\$ 244 mill (4%)



# OPORTUNIDADES EN EL MERCADO COLOMBIANO

## INDUSTRIA DE LA VESTIMENTA

### - Prendas 100% algodón capítulo 61 – Tamaño de mercado US\$ 370 mill (8%)

1. VESTUARIO INFANTIL: Ropa de bebe de algodón
2. PIJAMERÍA DE ALGODÓN: Camisones y pijamas para hombres y mujeres
3. CARDIGANS DE PUNTO DE ALGODÓN.
4. T-Shirts de Algodón de punto.

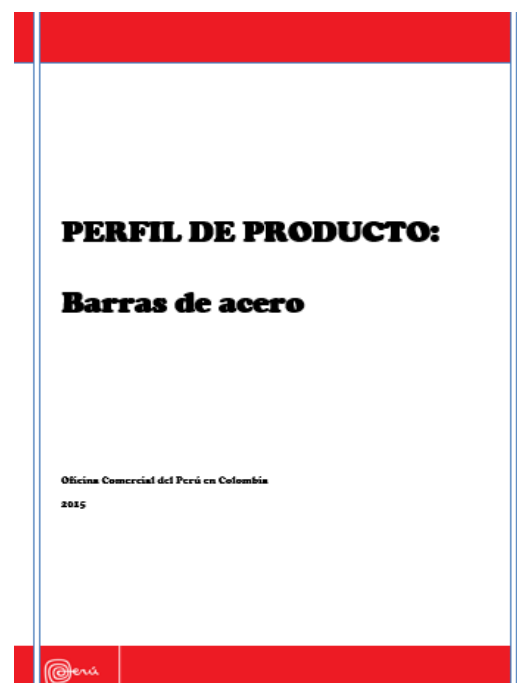
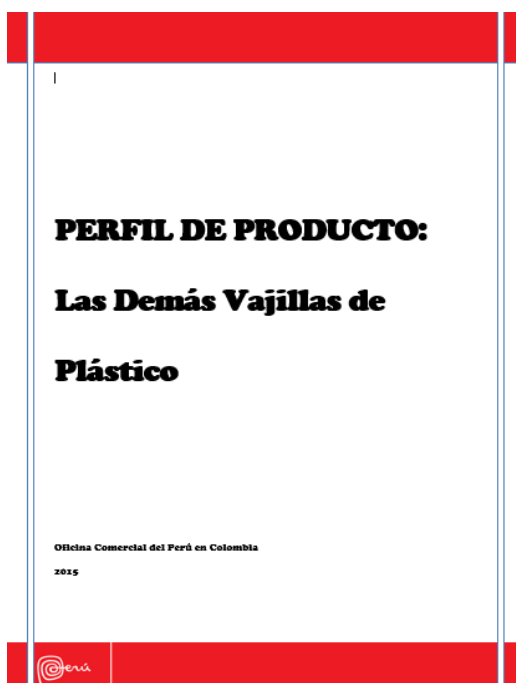


# OPORTUNIDADES EN EL MERCADO COLOMBIANO

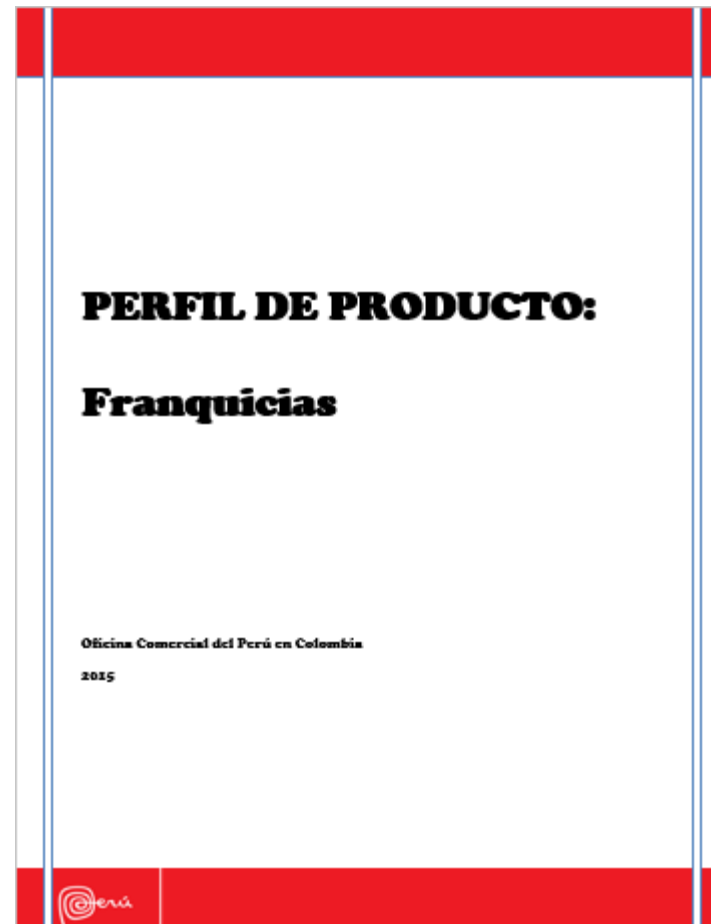
## MANUFACTURAS DIVERSAS



- Materiales y acabados para la construcción - 1 724 millones (59 mil y 3.5%)
- Envases y embalajes - 1 562 millones (109mill y 7%)
- Proveeduría para la minería



- Franquicias
- Editoriales



# ACTIVIDADES COMERCIALES OCEX COLOMBIA - 2016

FECHA	ACTIVIDAD	SECTOR	N° COMPRADORES							MONTO PROYECTADO DE LO NEGOCIADO					TOTAL
			Convocados	Bogota	Medellin	Cali	Barranquilla	Otros	Participantes	Bogota	Medellin	Cali	Barranquilla	Otros	
ENE	COLOMBIATEX	Textiles	65	7	14	2			23	750,000	2,750,000	475,000	0	150,000	4,125,000
MAR	NORTE EXPORTA	Multisectorial													
ABR	PERU GIFT SHOW	Articulos de Regalo													
ABR	PERU MODA	Confecciones y Moda													
ABR	EE COMUNIDAD ANDINA	Multisectorial													
MAY	AUTOMOTIVE MANUFACTURING	Autopartes													
MAY	FILBO	Servicios													
MAY	EXPODISEÑO Y CONSTRUCCIÓN	Manufacturas Diversas													
JUN	ALIMENTEC BY ANUGA	Alimentos													
JUN	PERU SERVICE SUMMIT	Servicios													
JUN	EE ALIANZA DEL PACIFICO	Multisectorial													
JUL	FANYF	Franquicias													
JUL	EIMI	Textiles													
JUL	CENTRO EXPORTA	Multisectorial													
JUL	COLOMBIA MODA	Textil y Moda													
JUL	EXPO AMAZONICA	Multisectorial													
AGO	INDUSTRIAS PERU	Multisectorial													
AGO	EXPOALIMENTARIA	Multisectorial													
SEP	AGROFUTURO	Alimentos													
SEP	EXPOCAMACOL	Materiales y Acabados													
OCT	LAB 4	Startup													
OCT	MAC PERU	Manufacturas Diversas													
OCT	ENUENTRO BINACIONAL	Multisectorial													
OCT	COLOMBIA MINERA	Mineria													
NOV	ANDINA PACK	Envases y Embalaje													
NOV	SUR EXPORTA	Multisectorial													
DIC	EXPOARTESANIA	Multisectorial													
	AGENDAS DE NEGOCIO (1)	Multisectorial	15	8					8	150,000					150,000
<b>SUB TOTALES</b>			<b>80</b>	<b>15</b>	<b>14</b>	<b>2</b>	<b>0</b>	<b>0</b>		<b>900,000</b>	<b>2,750,000</b>	<b>475,000</b>	<b>0</b>	<b>150,000</b>	
<b>PARTICIPACION PORCENTUAL</b>				48%	45%	6%	0%	0%		21%	64%	11%	0%	4%	
<b>RESULTADOS TOTALES</b>			<b>N° COMPRADORES PARTICIPANTES</b>						<b>31</b>	<b>PROYECCION DE LAS EXPORTACIONES EN 12 MESES</b>					<b>4,275,000</b>

# **Retos del Tipo de Cambio**

# La evolución del dólar en los últimos años

(comparativo con el mismo día: 2 de diciembre)



# Portafolio

Precio p00  
Una publicación de EL TIEMPO  
ISSN 0123-6326 Año 2  
Desarrollado por  
Escritorio de  
Internacional P17 Veces  
Indicadores P20 Plus P

MIÉRCOLES | 8 DE JULIO DE 2015 | EL DIARIO LÍDER EN ECONOMÍA Y NEGOCIOS



**Grupo de Kokoriko apuesta por volver a ser el líder del mercado**

Juan Carlos Paba, presidente de Conboca, que también es dueño de la marca Mimo's, presentó un nuevo plan de expansión. PÁG.4



**Ecopetrol no va a primera subasta en México**

La compañía dice que tiene interés en los yacimientos de aguas profundas en ese país. PÁG.12

## El dólar alcanzó su precio más alto en 11 años

La TRM para hoy es de \$ 2.690,15. La divisa, que en los últimos 12 meses subió \$ 842, ha aumentado más en Colombia que en otros países por la vulnerabilidad ante la caída del valor del petróleo. PÁG.15



**12**  
POR CIENTO  
es la fluctuación del peso ante el dólar

### RRRETERAS

Y INICIAN RESTRICCIONES VÍA A BUENAVENTURA



### ECONOMÍA PÁG.10

Lista estrategia por sobreproducción de café en Antioquia.

### PAÍS PÁG.19


Alerta en 597 municipios por incendios.

### EN MAYO

OTRO BAJÓN EN EXPORTACIONES

### Comportamiento

VALOR EN DÓLARES EN MAYO



HABLA EL ESTRATEGA JURÍDICO DE LAS FARC


# Semana

INFORMACIÓN DE COLOMBIA Y DEL MUNDO | 16 DE JULIO A 1 DE AGOSTO DE 2011 | EDICIÓN n.º 1734 | WWW.SEMANA.COM

## ¿LLEGARÁ A 3.000?



Cuáles son las implicaciones para el país de un dólar disparado.



# El precio del dólar en Colombia bate sus propios récords históricos

La divisa estadounidense completó este martes tres máximos históricos en solo cinco jornadas.

Por: ECONOMÍA |  
8:32 p.m. | 26 de enero de 2016



Foto: Archivo particular

En una jornada con volúmenes de negociación más altos que lo normal (casi 300.000 millones de pesos).

Con el salto de 13 pesos que lo llevó hasta los 3.375,8 pesos, el dólar completó este martes tres máximos históricos en solo cinco jornadas.

El del martes se dio pese a que la cotización del barril de petróleo WTI, principal referencia para el mercado colombiano, tuvo un incremento de 3,65 por ciento, hasta los 31,45 dólares, y que el Gobierno anunció que dispone de dólares para contener un mayor costo de la divisa.



PUBLICIDAD



Gracias y con mucho gusto!!!



# OFICINA COMERCIAL DEL PERU EN COLOMBIA

**Max Rodríguez Guillén**

[ocexbogota@mincetur.gob.pe](mailto:ocexbogota@mincetur.gob.pe)

(+57) 312 585 2979