



Seminarios virtuales Miércoles del exportador

# MADERAS TROPICALES: Una oportunidad de mercado para el Perú en Corea

---

Lima, 27 de noviembre de 2024

**Erick García**

[egarciag@promperu.gob.pe](mailto:egarciag@promperu.gob.pe)

# Agenda

1. Aspectos generales del mercado
2. Tendencias y Oportunidades Comerciales
3. Acciones de PROMPERÚ en Corea del Sur



1

# Aspectos generales del mercado

# ¿Sabías qué?

- El consumidor coreano disfruta al aire libre todos los fines de semana.
- Hiking se ha convertido en parte de la cultura coreana pues los coreanos disfrutan de un estilo de vida saludable.
- Seúl cuenta con 43 montañas con caminerías por cientos de kilómetros.



# Conoce Corea

+ 14 horas



# Conoce Corea



**10ma** economía del mundo



**US\$ 1.7 Billones\*** de PBI



**2%** del PBI del Mundo



**51** millones de habitantes.



**10 veces** país más pequeño que el Perú y muy conectado.



**US\$ 449 Millones** de exportaciones NME

\*2do destino de las NME en Asia  
\*4to destino de las exportaciones totales



**US\$ 578 Billones** en Importaciones (es el 9no importador en el ranking global)

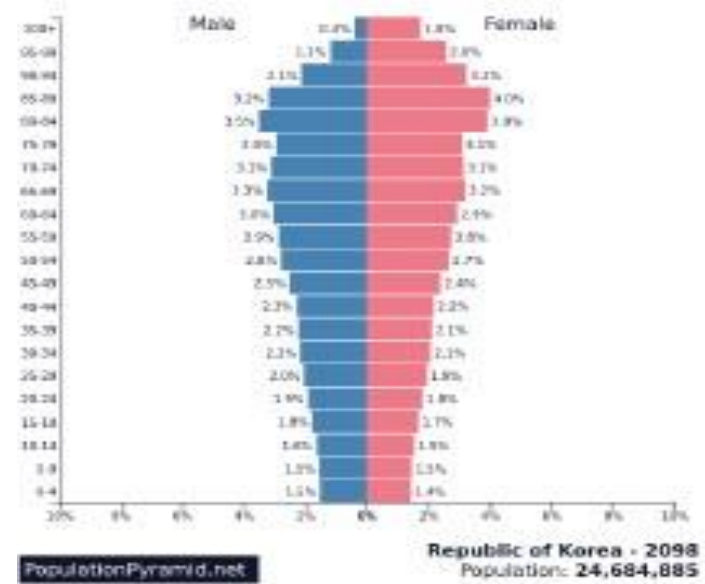
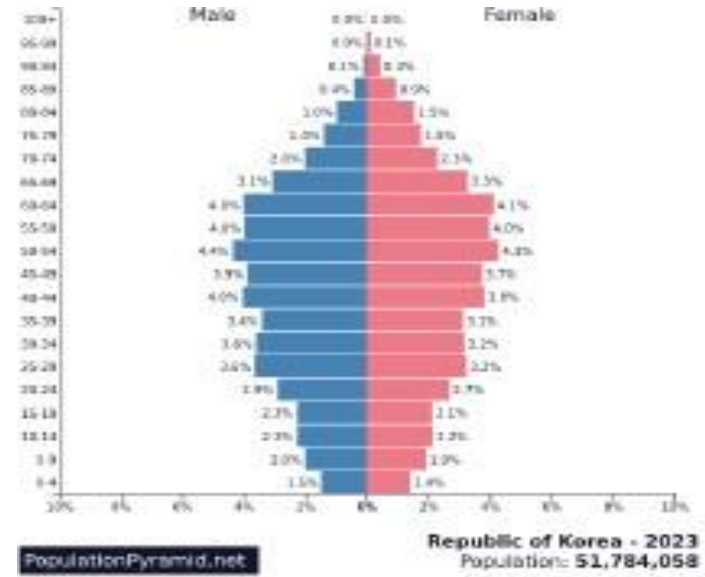
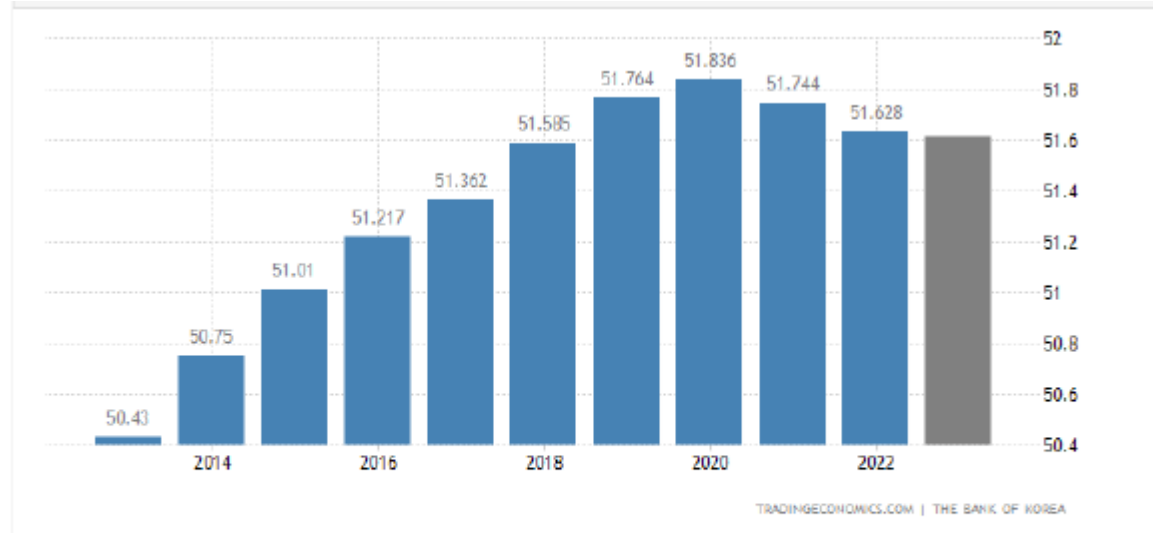


Considerada una sociedad monoétnica **99%** de sus habitantes son coreanos



PBI per capita. **USD 33,000**  
Poverty rate. **14%**

# Conoce Corea



Fuente: OCEX Seúl 2023



# Conoce Corea

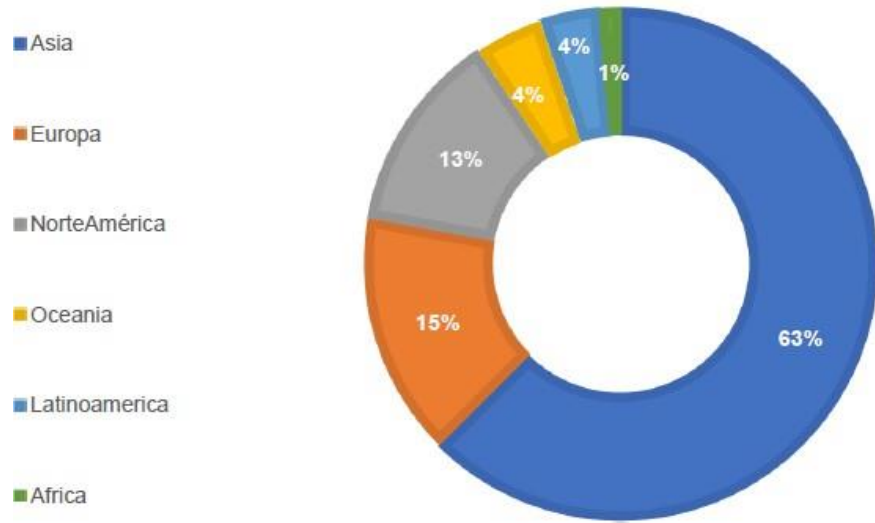
## Acuerdo de Libre Comercio Perú – Corea del Sur

- Dicho acuerdo entró en vigencia el 1° de agosto de 2011.
- Acceso inmediato al 84,5% de su universo arancelario. 14,6% quedaría desgravado en un periodo de 3 a 16 años, mientras que el 0,9% (107 líneas arancelarias) quedaría excluido de la desgravación.
- Algunos productos excluidos son: carne de res, lácteos, ajos, manzanas, ginseng, peras, cebada y algunas preparaciones alimenticias.
- Muy importante seguir las pautas del Manual de Régimen de Origen para este ALC
- [https://www.mincetur.gob.pe/wp-content/uploads/documentos/comercio\\_exterior/certificacion\\_de\\_origen/manuales/COREA.pdf](https://www.mincetur.gob.pe/wp-content/uploads/documentos/comercio_exterior/certificacion_de_origen/manuales/COREA.pdf)

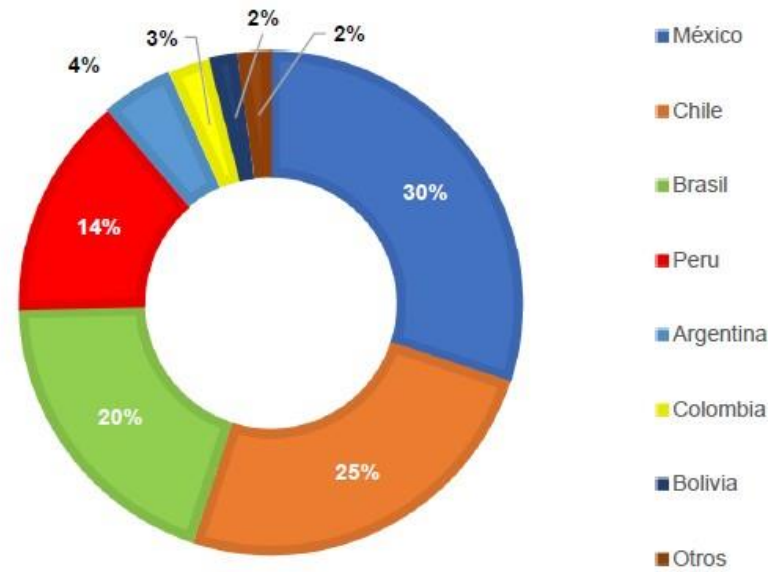


# Conoce Corea: comercio

### ASIA PRINCIPAL ORIGEN DE IMPORTACIONES



### ORIGEN LATINOAMÉRICA



# Conoce Corea: comercio

Productos	Países competencia
Pota procesada	China, Tailandia, Vietnam
Uvas frescas	Chile, USA
Pota congelada	Vietnam, Chile
Mango fresco	Chile, USA, China
Palta fresca	New Zealand, México, USA
Filetes de anguila congelados	China, Noruega
Banana tipo cavendish valery	Filipinas, Guatemala
Filetes congelados excepto tilapia	China, Turquía, Filipinas
Cacao en grano	Ghana, Ecuador, Francia
Hilados de pelo refinado	Italia, China

Otros productos	Países competencia
Frutas congeladas (mango, fresa, arandano, etc)	Chile
Maca en polvo	Chile, Argentina
Castañas del Brasil	Bolivia
Goma de tara	N/A
Muñecos de pelo de alpaca	China

\* Investigación OCEX / Korean Chain Store Association



# Conoce Corea: comercio



## El importador\*

- Pertenece a una cultura de negocios antigua
- El protocolo es importante
- Reverencia por status y edad
- Se debe esperar a ser presentado
- Existe desconfianza inicial en todo extranjero, se recomienda un intermediario local
- Los coreanos son muy directos en sus comunicaciones, tienden a preguntar varias veces para estar seguros
- La puntualidad es importante
- Es preferible solicitar la reunión con 3 semanas de antelación
- Es recomendable enviar información de la empresa y agenda por adelantado (si es coreano mucho mejor)
- Es “obligatorio” intercambiar tarjetas (con la mano derecha) y mantenerlas sobre la mesa toda la reunión
- Multiplos de 4 - mala suerte / 7 - buena suerte

\* Investigación OCEX / Korean Chain Store Association

# Conoce Corea: comercio

## IMPORT OF PERUVIAN GOODS IN SOUTH KOREA (2021 Y 2022)

No.	HS CODE (COREA)	Tariff Description	Amount (Thousands US\$)		Growth rate	Net Weight (Tons)		Growth rate
			2021	2022		2021	2022	
Total			3.450.101	2.846.950	-17,48%	2.437.959	1.797.566	-26,27%
Sub Total			348.469	474.433	36,15%	120.754	119.860	-0,74%
1	08	Fruta Fresca, Congelada y deshidratada	137.869	163.398	18,52%	44.901	49.577	10,41%
2	03	Peces vivos, Congelado y Deshidratado - Langostinos	78.521	120.425	53,37%	36.384	33.634	-7,56%
3	16	Preparaciones de carne, pescado o de crustáceos, moluscos o demás invertebrados acuáticos, o de insectos - Pota	72.468	91.356	26,06%	19.622	18.911	-3,62%
4	09	Café, Té, Yerba mate y Especies - Café	22.486	42.730	90,03%	7.475	8.894	18,98%
5	07	Hortalizas, plantas, raíces y tubérculos alimenticio - Frijoles	25.412	42.730	68,15%	10.399	6.814	-34,47%
6	61	Prendas y complementos (accesorios), de vestir, de punto	5.339	7.052	32,08%	38	53	39,47%
7	12	Semillas y frutos oleaginosos; semillas y frutos diversos; plantas industriales o medicinales; paja y forraje	2.180	2.924	34,13%	49	119	142,86%
8	20	Preparaciones de hortalizas, frutas u otros frutos o demás partes de plantas	2.545	1.811	-28,84%	1.277	1.079	-15,51%
9	44	Madera, carbón vegetal y manufacturas de madera	663	1.024	54,45%	606	775	27,89%
10	62	Prendas y complementos (accesorios), de vestir, excepto los de punto	986	983	-0,30%	3	4	33,33%

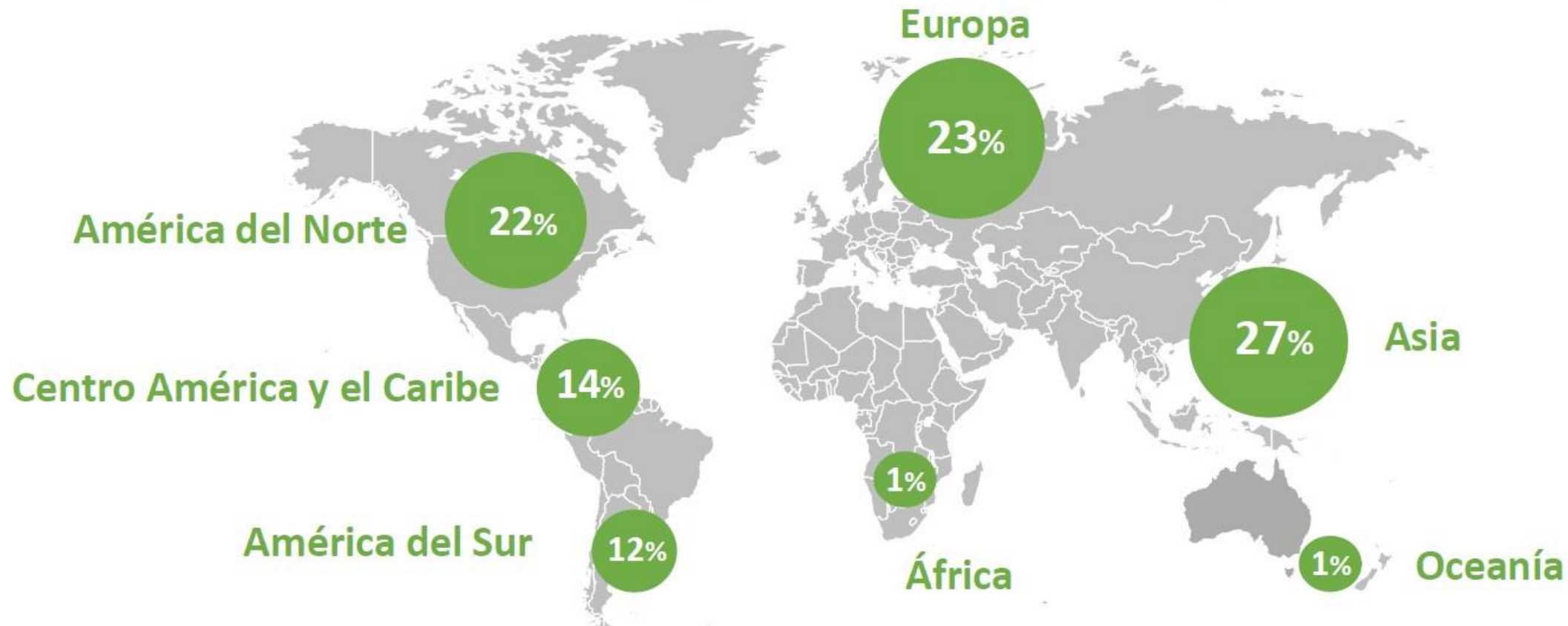
Elaboración: PROMPERU - OCEX SEUL

Fuente: KITA

# 2 Oferta y tamaño del mercado

# Negocio en crecimiento

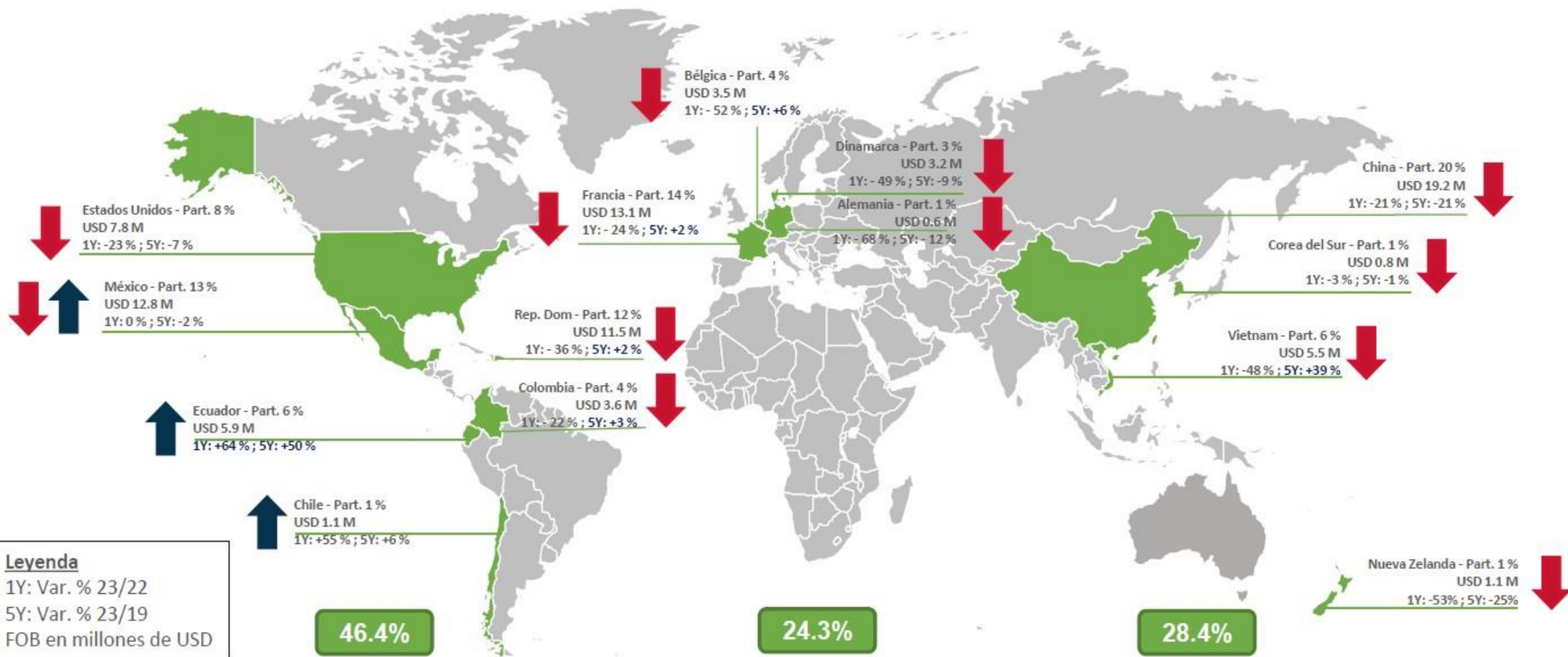
Distribución de las exportaciones de productos maderables 2023



Fuente: SUNAT.  
Elaboración: Departamento de Inteligencia de Mercados - PROMPERÚ

# Negocio en crecimiento

## Distribución de las exportaciones de productos maderables 2023



Fuente: SUNAT.  
Elaboración: Departamento de Inteligencia de Mercados - PROMPERÚ

# Negocio en crecimiento

## Evolución anual de las principales subpartidas arancelarias

Partidas bolsa	PARTIDA	DESCRIPCION	FOB_2021	FOB_2022	FOB_2023	PART.% 2021	PART. % 2022	VAR % 22/21	PART. % 2023	VAR % 23/22
→	4407299000	LAS DEMÁS MADERAS TROPICALES ASERRADA EXCEPTO	18	31	23	14,7%	24,0%	↑ 66,3 %	24,2%	↓ -24,5 %
	4409229090	MADERA PERFILADA EXCEPTO DE IPÉ Y EXCEPTO MADERA MOLDURADA Y TABLILLAS Y FRISOS PARA PARQUÉS,...	2	14	15	1,5%	11,0%	↑ 635,6 %	16,0%	↑ 8,8 %
→	4407990000	DEMÁS MADERAS ASERRADAS O DESBASTADA LONGITUDINALMENTE, CORTADA O DESEENROLLADA	10	15	12	7,7%	11,4%	↑ 50,8 %	12,4%	↓ -18,1 %
	4409229020	MADERA MOLDURADA DE MADERAS TROPICALES EXCEPTO DE IPÉ	32	24	8	25,2%	18,4%	↓ -25,3 %	8,1%	↓ -67,0 %
	4407220000	MADERAS ASERRADAS DE VIROLA, IMBUÍA Y BALSA.	5	5	7	4,1%	3,7%	↓ -7,6 %	6,8%	↑ 38,1 %
→	3925900000	LOS DEMÁS ARTÍCULOS PARA LA CONSTRUCCIÓN, DE PLÁSTICO, NO EXPRESADOS NI COMPRENDIDOS EN OT...	6	7	6	4,9%	5,7%	↑ 19,2 %	6,5%	↓ -14,7 %
→	4403499000	LAS DEMÁS MADERA EN BRUTO DE LAS DEMÁS MADERAS TROPICALES	1	4	4	0,6%	3,2%	↑ 456,0 %	4,5%	↑ 5,9 %
	4409291000	TABLILLAS Y FRISOS PARA PARQUÉS, SIN ENSAMBLAR DE LAS DEMÁS MADERAS TROPICALES	16	7	4	13,1%	5,1%	↓ -60,1 %	4,0%	↓ -41,2 %
	4409229010	TABLILLAS Y FRISOS PARA PARQUÉS, SIN ENSAMBLAR DE MADERAS TROPICALES EXCEPTO DE IPÉ	13	6	3	10,4%	4,8%	↓ -52,6 %	3,1%	↓ -52,1 %
	4409292000	MADERA MOLDURADA DE LAS DEMÁS MADERAS TROPICALES	5	2	2	4,3%	1,9%	↓ -55,9 %	2,4%	↓ -5,2 %
→	4418790000	LOS DEMÁS TABLEROS ENSAMBLADOS.	3	2	2	2,6%	1,9%	↓ -23,2 %	2,3%	↓ -9,7 %
→	9403600000	LOS DEMÁS MUEBLES DE MADERA	2	3	2	1,7%	2,0%	↑ 21,4 %	2,2%	↓ -19,1 %
→	4412340000	LAS DEMÁS, QUE CONTENGAN POR LO MENOS, UNA HOJA EXTERNA DE MADERA DISTINTA DE LA DE CONÍFE...	2	2	2	1,9%	1,6%	↓ -14,2 %	2,0%	↓ -7,8 %
→	4408900000	DEMÁS HOJAS PARA CHAPADO O CONTRACHAPADO Y DEMÁS MADERAS ASERRADAS LONGITUDINALMENTE ...	1	1	1	0,8%	0,8%	↑ 0,0 %	1,2%	↑ 20,2 %
→	4409299000	LAS DEMÁS MADERAS MOLDURADAS	2	2	1	1,7%	1,5%	↓ -9,7 %	0,8%	↓ -60,8 %

Las principales 5 partidas **bolsa** representan la mitad de las exportaciones del sector al 2023, mientras que la 1ra partida bolsa, casi la ¼ parte.

# Negocio en crecimiento

## Evolución anual de las principales subpartidas arancelarias

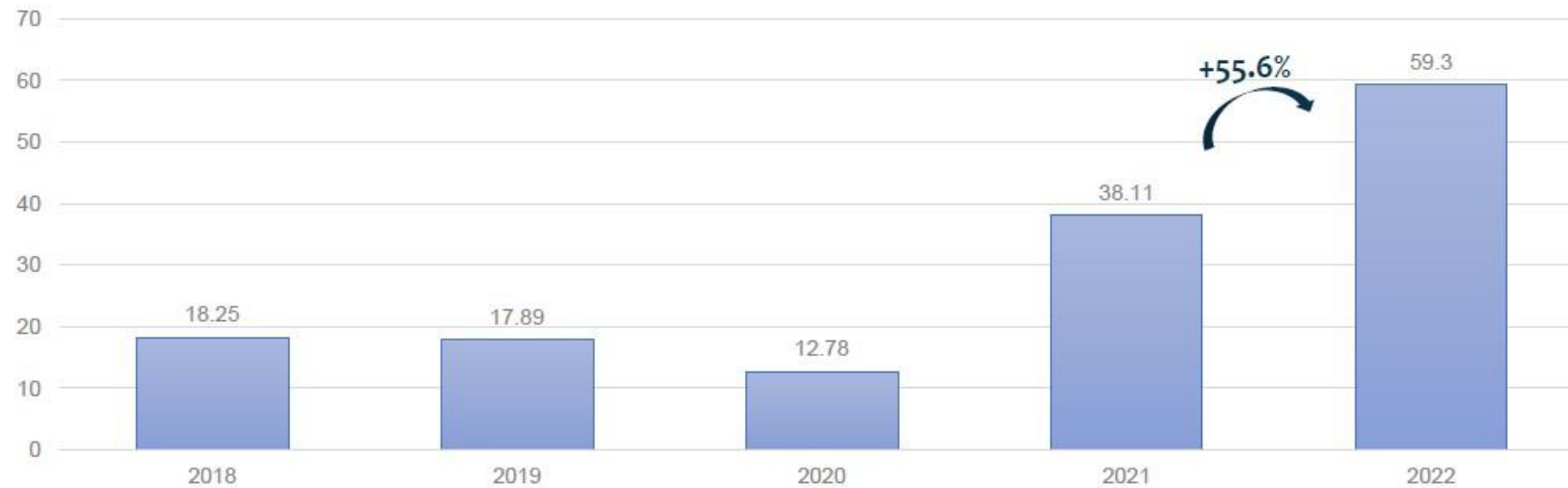
PARTIDA	DESCRIPCION	FOB_2021	FOB_2022	FOB_2023	PART.% 2021	PART. % 2022	VAR % 22/21	PART. % 2023	VAR % 23/22
4407299000	LAS DEMÁS MADERAS TROPICALES ASERRADA EXCEPTO	18	31	23	14,7%	24,0%	↑ 66,3 %	24,2%	↓ -24,5 %
4409229090	MADERA PERFILADA EXCEPTO DE IPÉ Y EXCEPTO MADERA MOLDURADA Y TABLILLAS Y FRISOS PARA PARQUÉS,...	2	14	15	1,5%	11,0%	↑ 635,6 %	16,0%	↑ 8,8 %
4407990000	DEMÁS MADERAS ASERRADAS O DESBASTADA LONGITUDINALMENTE, CORTADA O DESEENROLLADA	10	15	12	7,7%	11,4%	↑ 50,8 %	12,4%	↓ -18,1 %
4409229020	MADERA MOLDURADA DE MADERAS TROPICALES EXCEPTO DE IPÉ	32	24	8	25,2%	18,4%	↓ -25,3 %	8,1%	↓ -67,0 %
4407220000	MADERAS ASERRADAS DE VIOLA, IMBUÍA Y Balsa.	5	5	7	4,1%	3,7%	↓ -7,6 %	6,8%	↑ 38,1 %
3925900000	LOS DEMÁS ARTÍCULOS PARA LA CONSTRUCCIÓN, DE PLÁSTICO, NO EXPRESADOS NI COMPRENDIDOS EN OT...	6	7	6	4,9%	5,7%	↑ 19,2 %	6,5%	↓ -14,7 %
4403499000	LAS DEMÁS MADERA EN BRUTO DE LAS DEMÁS MADERAS TROPICALES	100,0%	6,6 %	100,0%	-13,6 %	0,6%	↑ 456,0 %	4,5%	↑ 5,9 %
4409291000	TABLILLAS Y FRISOS PARA PARQUÉS, SIN ENSAMBLAR DE LAS DEMÁS MADERAS TROPICALES	16	7	4	13,1%	5,1%	↓ -60,1 %	4,0%	↓ -41,2 %
4409229010	TABLILLAS Y FRISOS PARA PARQUÉS, SIN ENSAMBLAR DE MADERAS TROPICALES EXCEPTO DE IPÉ	13	6	3	10,4%	4,8%	↓ -52,6 %	3,1%	↓ -52,1 %
4409292000	MADERA MOLDURADA DE LAS DEMÁS MADERAS TROPICALES	5	2	2	4,3%	1,9%	↓ -55,9 %	2,4%	↓ -5,2 %

Las **principales 3 partidas explican el 53%** de las exportaciones del sector al 2023, mientras que las **7 principales, el 80%**

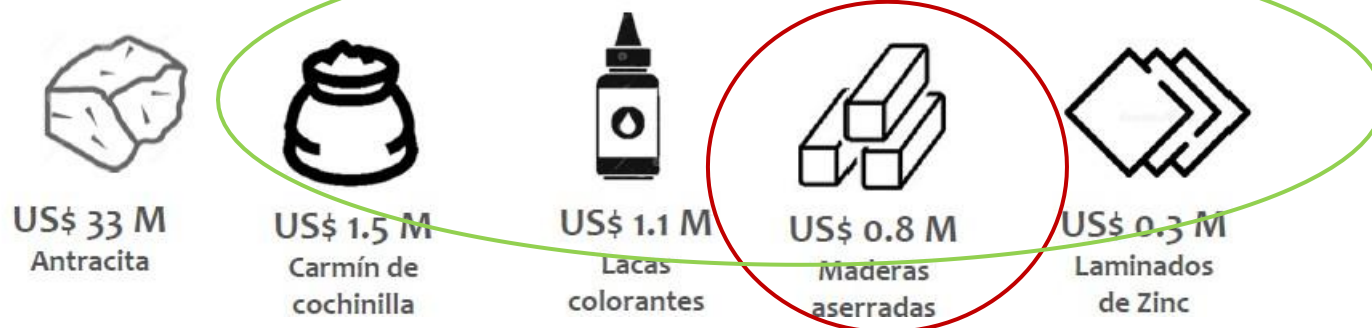


# Negocio en crecimiento

Exportaciones en US\$ Millones

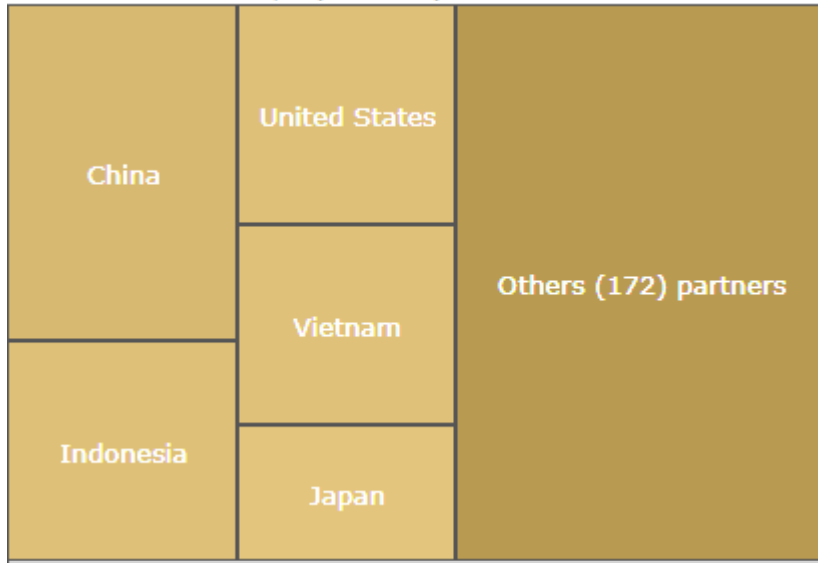


Top 5: Productos exportados



# Negocio en crecimiento

Korea, Rep. 2019 Import Partner Share



By Country and Region | By Country | By Region

Partner Name	Import (US\$ Thousand)	Import Product Share (%)
World	7,338,430.14	1.46
East Asia & Pacific	4,261,796.44	1.81
China	1,243,912.13	1.16
North America	1,152,630.36	1.70
Europe & Central Asia	1,082,295.29	1.38
Indonesia	816,377.51	9.26
United States	775,586.08	1.25
Latin America & Caribbean	745,980.81	3.71
Vietnam	710,137.89	3.37
Japan	483,554.72	1.02
Canada	377,044.26	6.59
Chile	370,798.65	9.36



# Negocio en crecimiento

- La cantidad de importación aumentó un 8,2% y el precio unitario de importación aumentó aproximadamente un 8,2%.
- El valor de importación acumulada la madera aserrada disminuyó un 17,4% en comparación con el año anterior.
- El volumen total de las importaciones de productos de madera aumentó un 8,2%


Fuente: Korea Forest Service statistics on import and export of forest products

## MADERA ASERRADA

### MADERA ASERRADA

Palabras clave: madera aserrada.

Pieza de madera en forma de paralelepípedo regular, obtenida por medio de sierras manuales, mecánicas (sierra de cinta, de disco o alternativa) o por un proceso de desenrollado. Puede proceder de líneas de aserrío principal y de recuperación.



#### CARACTERÍSTICAS

🌿 **Especies:** tropicales / coníferas / latifoliadas de zona templada.

🔪 **Obtención:** por medio de cortes longitudinales y transversales a una troza de madera.

↔ **Dimensiones:** más de 6 mm de espesor, anchos y longitudes variables.

#### PARTIDA ARANCELARIA

### 4407

#### SUBPARTIDA ARANCELARIA

**4407.11.10.00**  
(tabillas para lápicos - Pinus spp.)

**4407.11.90.00**  
(madera aserrada de Tilia spp.)

**4407.12.00.00**  
(madera aserrada de abeto y picea)

**4407.19.10.00**  
(tabillas para lápicos de las demás coníferas)

**4407.19.90.00**  
(madera aserrada de las demás coníferas)

**4407.21.00.00**  
(Mahogany o Swietenia spp.)

**4407.22.00.00**  
(virota, mácula y balza)

**4407.29.10.00**  
(lap - Tabebuia spp.)

**4407.29.90.00**  
(las demás especies tropicales)

**4407.99.00.00**  
(las demás especies no coníferas de zona templada)

## MADERA PERFILADA PARA PISOS DE EXTERIORES

Palabra clave: decking.

Piezas de madera para revestimiento de piso, con procesos de perfilado longitudinal (machihembrado, biselado, ranurado o acanalado). **Son empleadas en piscinas, puertos, muelles o jardines. Son denominados mayormente como decking o deck.**



### CARACTERÍSTICAS

- 📍 **Especies:** tropicales (generalmente).
- 🕒 **Obtención:** perfilado longitudinal de madera aserrada.
- 📏 **Dimensiones:** espesor superior a 15 mm anchos y largos variables.

### PARTIDA ARANCELARIA 4409

#### SUBPARTIDA ARANCELARIA

- 4409.29.10.00** (las coníferas de zona templada, tabillas y frisos para parquet)
- 4409.29.20.00** (las coníferas de zona templada, madera moldurada)
- 4409.29.90.00** (las demás no coníferas de zona templada)


- 4409.10.10.00** (coníferas, tabillas y frisos para parquet)
- 4409.10.20.00** (coníferas, madera moldurada)
- 4409.20.90.00** (las demás coníferas)
- 4409.22.10.10** (maderas tropicales, tabillas y frisos para parquet de tipo - tabuleto spp.)
- 4409.22.10.20** (maderas tropicales, madera moldurada y las demás de tipo - tabuleto spp.; maderas tropicales, tabillas y frisos para parquet de las demás maderas)

- tropicales, madera moldurada de las demás maderas tropicales)
- 4409.22.10.90** (maderas tropicales, láminas de tipo - tabuleto spp.)
- 4409.22.90.10** (maderas tropicales, para tabillas y frisos para parquet de las demás maderas tropicales)
- 4409.22.90.20** (maderas tropicales, madera moldurada de las demás maderas tropicales)
- 4409.22.90.90** (las demás maderas tropicales)

## MADERA OBTENIDA POR UNIONES FINGER JOINT

Palabras clave: finger joint.

Piezas de madera unidas a través del proceso de *finger joint* (empalme por medio de cortes en forma de dientes en 'V', preparados con precisión en los extremos de dos piezas de madera para ensamblarlos entre sí con ayuda de un adhesivo) que permite obtener piezas de mayor longitud, reduciendo la tensión y mejorando la estabilidad dimensional del producto.



### CARACTERÍSTICAS

- 📍 **Especies:** tropicales / coníferas / latifoliadas de zona templada.
- 🕒 **Obtención:** a partir de la recuperación de etapas posteriores al aserrío, a través de cortes con cuchillas en forma de 'V'.
- 📏 **Dimensiones:** espesor mayor a 6 mm y sin ningún tipo de perfilado longitudinal (presenta las cuatro aristas completas).

### PARTIDA ARANCELARIA 4407

#### SUBPARTIDA ARANCELARIA

- 4407.11.10.00** (coníferas, tabillas para láminas - Pinus spp.)
- 4407.11.90.00** (coníferas, madera aserrada de Pinus spp.)

- 4407.12.00.00** (coníferas, madera aserrada de abeto y picea)
- 4407.19.10.00** (coníferas, tabillas para láminas de las demás coníferas)
- 4407.19.90.00** (madera aserrada de las demás coníferas)
- 4407.21.00.00** (Platanus o Swietenia spp.)

- 4407.22.00.00** (madera, imbrada y balsa)
- 4407.29.10.00** (balsa - tabuleto spp.)
- 4407.29.90.00** (las demás maderas tropicales)
- 4407.99.00.00** (las demás especies no coníferas de zona templada)



# **Demanda y características principales**

# Tendencias

## PRINCIPALES TENDENCIAS en maderas:

- Existe la necesidad de espacios al aire libre. Existen proyectos privados y públicos de construcción de estos espacios con materiales amigables con el ambiente.
- La industria necesita especies duras con precios más estables, extraídas de manera responsable. Donde la oportunidad es la estabilidad de precio y abastecimiento continuo.
- El principal proveedor de madera de dura sudamericana es Brasil.





## Acciones 2024-2025:

- Ferias en el Perú:**  
Industria Perú  
ExpoAmazónica  
Misión inversa
- Eventos B2B Asia:**  
Incosmetics Korea.
- Programa para desarrollo de clientes:**  
Perfil del comprador asiatico.  
Perfil del producto requerido.
- Campaña con gremios:**  
Promover catálogos en idioma local.

4

## Canales de venta

# Canales de venta y proveedores

- Los principales canales de venta de estos productos son muy tradicionales
- Básicamente son acopiadores y asociaciones de importadores con almacenes en los principales puertos Incheon y Busan



Seminarios virtuales Miércoles del exportador

# Preguntas y respuestas

**Erick García**

[egarciag@promperu.gob.pe](mailto:egarciag@promperu.gob.pe)