

SERVICIOS AL
EXPORTADOR

DEPARTAMENTO DE
INTELIGENCIA DE MERCADOS

Guia Sectorial: Canadá

Industria de la vestimenta y decoración



Tabla de Contenido

- 1. Datos generales 3
- 2. Indicadores Macroeconómicos 3
- 3. Importaciones mundiales de Canadá (FOB US\$ millones)..... 3
- 4. Principales productos Importados por Canadá por línea (FOB US\$ millones) 3
- 5. Principales proveedores de Canadá: Participación 2014 4
- 6. Exportaciones de Perú a Canadá 5
- 7. Principales productos exportados a Canadá por línea 6
- 8. Precio por prenda en el mercado 6
- 9. Acceso al mercado 8
- 10. Canales de comercialización / Empresas con presencia en el mercado..... 8
- 11. Tendencias del consumidor 9
- 12. Eventos Comerciales..... 9
- 13. OCEX..... 9

Canadá

1. Datos generales

Nombre oficial	Canadá
Capital	Ottawa
Idioma	Inglés y francés
Moneda	Dólar canadiense
Población (2016)	35 Millones

Fuente: World FactBook Elaboración: Promperú

2. Indicadores Macroeconómicos

Año	2014	2015	2016*
Crecimiento PBI (%)	2.4%	1.0%	1.7%
PBI Per cápita (US\$)	50,304	43,935	44,095
Tasa de Inflación (%)	1.9%	1.0%	1.6%

Fuente: FMI | Elaboración: Promperú

3. Importaciones mundiales de Canadá (FOB US\$ millones)

Línea	2013	2014	2015*	Var.% 14/13
*Prendas de vestir	9,058	9,163	8,995	1.2%
Algodón	4,264	4,103	3,835	-3.8%
Lana/Pelo Fino	451	477	485	5.7%
Sintético	3,326	3,511	3,562	5.6%
Otros	1,018	1,072	1,113	5.4%
** Calzado	2,304	2,482	2,479	7.7%
***Textiles para el hogar	804	812	752	1.0%
***Joyería & Bisutería	3,594	3,792	3,658	5.5%

Fuente: TRADEMAP | Elaboración: Promperú

*Se tomó todo el capítulo 61 & 62 **Se tomó todo el capítulo 64 ***Se tomó las partidas que forman parte de las oferta exportable peruana

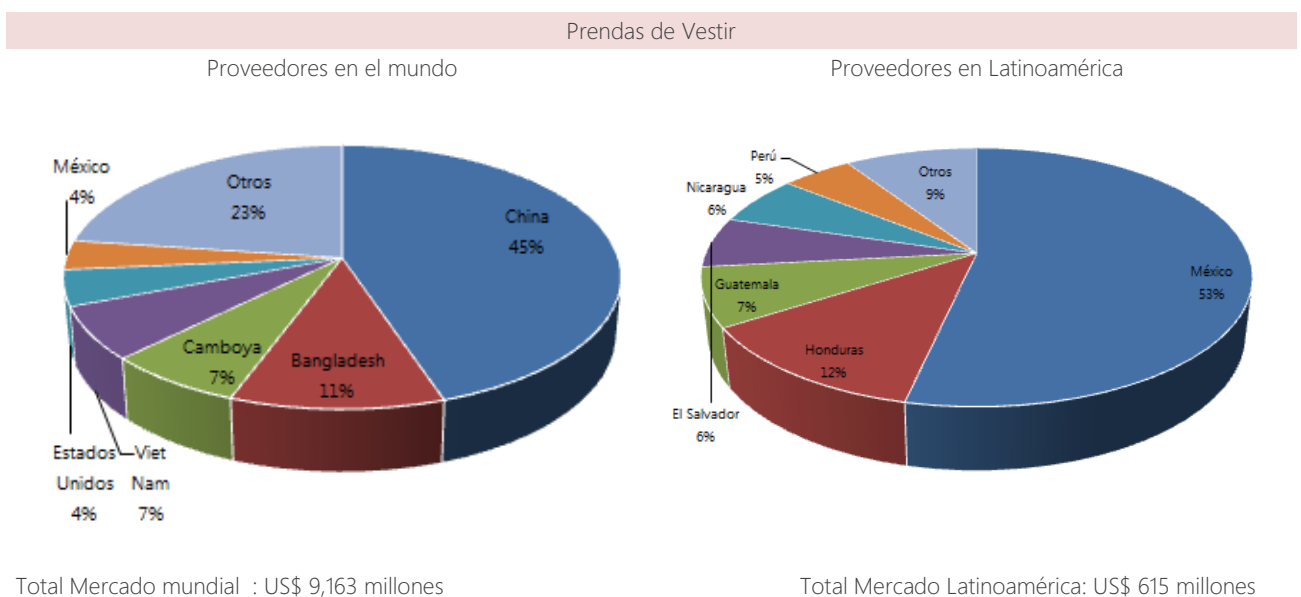
4. Principales productos Importados por Canadá por línea (FOB US\$ millones)

Línea	Partida (HS6)	Descripción	2013	2014	2015*	Var% 14/13	Arancel Perú
Prendas de vestir de Algodón	610910	Camisetas de punto de algodón	506	474	430	-6.2%	0%
	620342	Pantalones con peto y pantalones cortos de algodón	522	509	486	2.5%	0%
	620462	Pantalones c/peto y pantalones cortos de algodón para mujer	552	490	438	-11.2%	0%
Prendas de vestir de Lana/ pelo fino	620311	Trajés o ternos de lana o de pelo fino, para hombres o niños	71	68	61	-4.2%	0%
	611710	Chales, pañuelos, pasamontañas	35	40	35	12.6%	0%
	620331	Chaquetas de lana o de pelo fino, para hombres o niños.	39	39	42	0.7%	0%

	640411	Calzado con suela de caucho o de plástico: calzado de deporte; calzado	131	160	203	21.9%	0%
Calzado	640399	Los demás calzados con suela de caucho, de plástico o de cuero natural	551	570	554	3.5%	0%
	640299	Los demás calzados con suela y parte superior de caucho o plástico	314	327	297	4.2%	0%
Textiles para el hogar	630231	Las damas ropas de cama, de algodón	166	152	144	-8.5%	0%
	630260	Ropa de tocador o de cocina, de tejido de toalla con bucles, de algodón	140	134	118	-4.1%	0%
	630392	Visillos, cortinas, guardamalletas y doseles, fibra sintética, excepto	124	132	127	6.6%	0%
	711319	Joyería de otros metales preciosos, incluso revestidos o chapados	788	809	703	2.7%	0%
Joyería & Bisutería	711719	Insignias de bronce	173	180	173	3.9%	0%
	711311	Joyas de plata incluso revestidos o chapados de otros metales	263	264	253	0.4%	8%

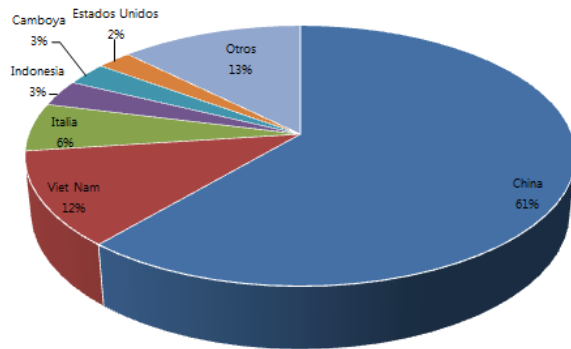
Fuente: TRADEMAP | Elaboración: Promperú

5. Principales proveedores de Canadá: Participación 2014

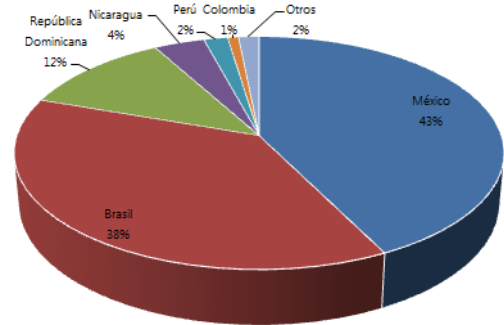


Calzado

Proveedores en el mundo



Proveedores en Latinoamérica

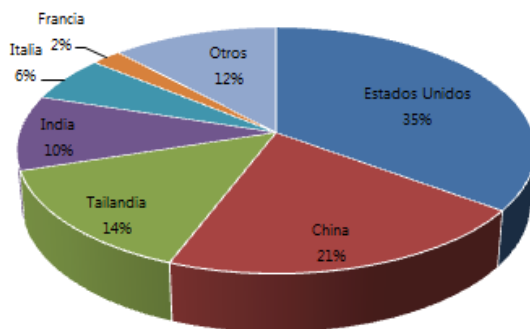


Total Mercado mundial : US\$ 2,482 millones

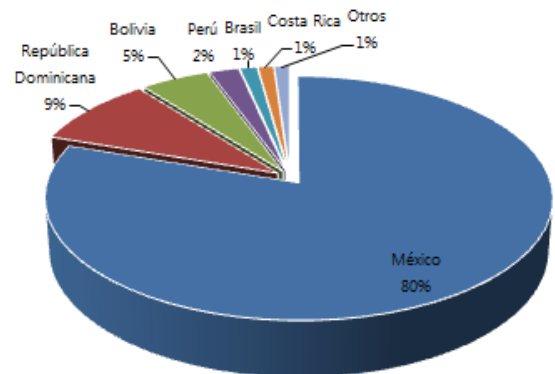
Total Mercado Latinoamérica: US\$ 43 millones

Joyería & Bisutería

Proveedores en el mundo



Proveedores en Latinoamérica

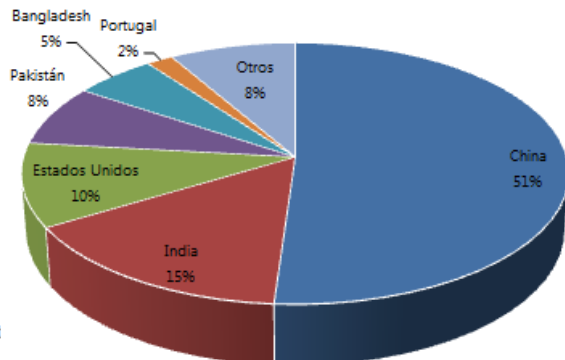


Total Mercado mundial : US\$ 1311 millones

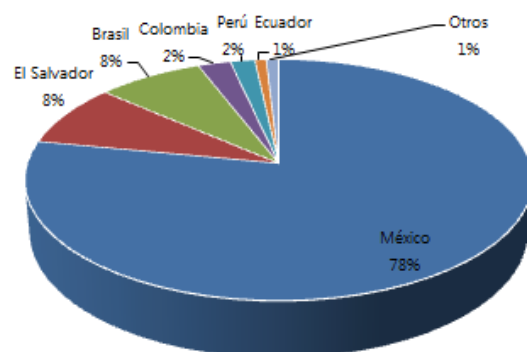
Total Mercado Latinoamérica: US\$ 29 millones

Textiles para el hogar

Proveedores en el mundo



Proveedores en Latinoamérica



Total Mercado mundial : US\$ 809 millones

Total Mercado Latinoamérica: US\$ 11 millones

6. Exportaciones de Perú a Canadá

Línea	2013	2014	2015	Var.% 15/14
Prendas de vestir	20,891	18,210	20,576	13.0%
Algodón	16,767	13,834	16,022	15.8%
Lana/Pelo Fino	1,126	1,333	1,273	-4.5%
Sintético	1,364	1,751	1,630	-6.9%
Otros	1,634	1,293	1,651	27.7%
Calzado	1,007	1,402	1,985	41.5%
Textiles para el hogar	189	168	186	10.5%
Joyería & Bisutería	1,221	1,536	6,625	331.3%

Fuente: SUNAT | Elaboración: Promperú


7. Principales productos exportados a Canadá por línea

	Partida (HS6)	Descripción	2013	2014	2015	Var% 14/13	Arancel Perú
Prendas de vestir de Algodón	610510	camisas de punto, de algodón, para hombres o niños (exc. camisones, t-shirts y camisetas)	3,314	2,697	3,412	-18.6%	0%
	610910	t-shirts y camisetas, de punto, de algodón	10,082	7,214	8,550	-28.4%	0%
	611120	prendas y complementos accesorios de vestir, de punto, de algodón, para bebés	51	25	25	-50.5%	0%
Prendas de vestir de Lana/ pelo fino	620211	abrigos, impermeables, chaquetones, capas y artículos simil., de lana o pelo fino, para mujeres o niñas	21	11	94	-46.3%	0%
	611019	Los demás suéteres (jerseys), pulóveres, cardigan, chalecos y artículos similares, de punto	486	456	524	-6.2%	0%
	621420	chales, pañuelos de cuello, pasamontañas, bufandas, mantillas, velos y artículos simil., de lana o pelo fino	45	57	32	25.8%	0%
Calzado	640419	calzado con suela de caucho o plástico y parte superior de materia textil	3	26	36	731.5%	0%
	640620	suelas y tacones tacos, de caucho o plástico	0	0	0	-	0%
	640351	calzado con suela y parte superior de cuero natural, que cubra el tobillo	4	1	0	-84.4%	0%
Textiles para el hogar	630260	ropa de tocador o cocina, de tejido con bucles, del tipo toalla, de algodón	0	0	0	-	0%
	630120	mantas de lana o pelo fino manteles y colchas, así como artículos de cama	166	154	171	-6.8%	0%
	630130	mantas de algodón	4	1	1	-74.2%	0%
Joyería & Bisutería	711719	Bisutería, de metal común, incl. plateado, dorado o platinado	10	12	26	13.8%	0%
	711790	bisutería	37	38	56	3.1%	0%

711319	Artículos de joyería y sus partes, de metales preciosos distintos de la plata, incl. revestidos o chapado de metal precioso plaqué	76	0	4,464	-100%	0%
--------	--	----	---	-------	-------	----

Fuente: SUNAT | Elaboración: Promperú

8. Precio por prenda en el mercado

	Producto	Marca/Distribuidor	Material	Precio (US\$)
Prendas de vestir de Algodón		Polo / Old Navy	100% Algodón	US\$ 26
Prendas de vestir de Lana/ pelo fino		Sueter dama / Old Navy	Lana	US\$ 37
Calzado		Zapato / Dalce	Material: cuero Suela: Caucho	US\$125

Fuente: Sears/Stradivarius | Elaboración: Promperú

Tipo de cambio 1US\$= 1,28 CAD

9. Acceso al mercado

Acuerdos Comerciales	<ul style="list-style-type: none"> Acuerdo de Integración Comercial: Vigente desde el 1 de agosto de 2009. Tratado de Libre Comercio: Acuerdo marco en vigencia
Normas de etiquetado	<ul style="list-style-type: none"> http://www.tfocanada.ca
Aranceles	<ul style="list-style-type: none"> De los 8470 productos que exporta Perú a Canadá, el 97% ingresa sin pagar arancel, según la lista para Exportar Mercancías a Canadá que brinda MINCETUR. Para conocer el arancel, los cupos de importación y otros que afectan las importaciones en Canadá, acceder a la siguiente página: http://www.cbsa-asfc.gc.ca/publications/pub/rc4322-eng.html
Otros Impuestos	<ul style="list-style-type: none"> Impuesto para Bienes y Servicios (GST) del 5%.

10. Canales de comercialización / Empresas con presencia en el mercado

- ✓ Desde el año pasado y hasta la fecha entraron marcas como Gap, Aritzia y H&M ubicada en la Ciudad de Montreal.
- ✓ Entre las principales empresas de prendas de vestir Canadienses se encuentran :

Marca	Empresa	Part. % de mercado 2014	Part. % de mercado 2015

Winners	TJX Cos Inc.	6.7	6.9
Mark' s Work Warehouse	Canadian Tire Corp Ltd	3.7	3.8
Old Navy	Gap Inc	1.6	1.8
H&M	H&M Hennes & Mauritz AB	1.5	1.7
Aritzia	Aritzia LP	1.4	1.5
Lululemon Athletica	Lululemon Athletica Inc	1.6	1.5
Gap	Gap Inc	1.3	1.3
Reitmans	Reitmans (Canada) Ltd	1.2	1.3
Guess	Guess Inc	1.1	1.1
Payless ShoeSource	Payless Holdings	0.9	0.9
Zara	Inditex, Industria de Diseño Textil SA	0.8	0.9
Banana Republic	Gap Inc	0.8	0.9
La Senza	L Brands Inc	0.8	0.8
Penningtons	Reitmans (Canada) Ltd	0.7	0.7
Le Chateau	Le chateau Inc	0.8	0.7
Victoria' s Secret	L Brands Inc	0.6	0.7
Addition Elle	Reitmans (Canada) Ltd	0.6	0.6
Hollister	Abercrombie & Fitch Co	0.5	0.5
Designer Depo	INC Group of Cos	0.3	0.2
Aeropostale	Aéropostale Inc	0.5	0.2

Fuente: Euromonitor | Elaboración: Promperú

11. Tendencias del consumidor

- ✓ **CANADIENSES COMPRARÁN MÁS ROPA.** Las ventas de ropa mantendrán un crecimiento promedio anual de 1.2% hacia 2018
- ✓ **E-COMMERCE, LA TENDENCIA.** Se esperan que en los próximos cinco años las ventas de ropa por Internet crezcan. Incluso se espera que las ventas en línea representen casi la mitad del total de las ventas de ropa en el país, tal como ya ocurre en algunos mercados europeos.
- ✓ **DEPARTAMENTALES A LA BAJA.** Debido a un crecimiento en el número de tiendas de las marcas.
- ✓ **ABRIRÁN MÁS OUTLETS.** Outlets y tiendas de descuento empezarán a desarrollarse. Estas tiendas son una opción atractiva para encontrar mercadería que está fuera de temporada, discontinuada, o saldos de talles a precios convenientes. Son comunes en Estados Unidos.
- ✓ Algunas de las principales tiendas en Canadá son Le Chateau y Elle, las cuales tuvieron como estrategia el incursionar más fuertemente en la venta por línea, dado que aparecieron marcas como Zara, las cuales realizan ventas en línea desde sitio web, lo cual resulto una fuerte competencia.

12. Eventos Comerciales

Nombre del Evento	Sector	Ciudad	Fecha	Enlace	Participación de PROMPERÚ
Montreal Gift Show 2016	Moda, regalo y joyería	Montreal, Place Bonaventure	20.03.2016 - 23.03.2016	https://www.cangift.org/quebec-gift-fair/en/home/	-
Naffem: la feria	Moda	Montreal, Place Bonaventure	08.03.2016 – 10.03. 2016	http://www.stylelabmontreal.com/	-

Mode Accesories Fall Show	Moda, accesorios, joyas y bisutería	Toronto	10.03.2016 – 12.03. 2016	http://www.mode-accessories.com/	-
------------------------------	--	---------	-----------------------------	---	---

Fuente: *NFERIAS.COM*

Elaboración: *PROMPERÚ*

13. OCEX

Oficina Comercial de Perú - Consejero	Jose Luis Peroni Cantuarias
Dirección	Ciudad de Toronto 10 St, Mary St. – Suite 202
E-Mail	scampos@mincetur.gob.pe