

Importaciones mundiales de Alianza del Pacífico 2015

Principales proveedores



Exportaciones mundiales de Alianza del Pacífico 2015

Principales destinos



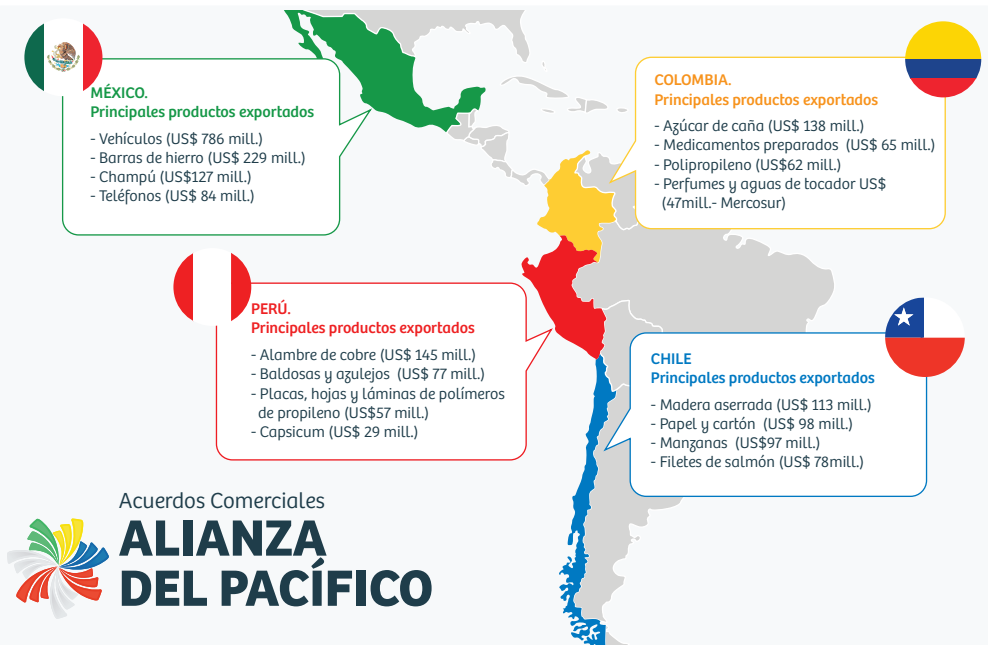
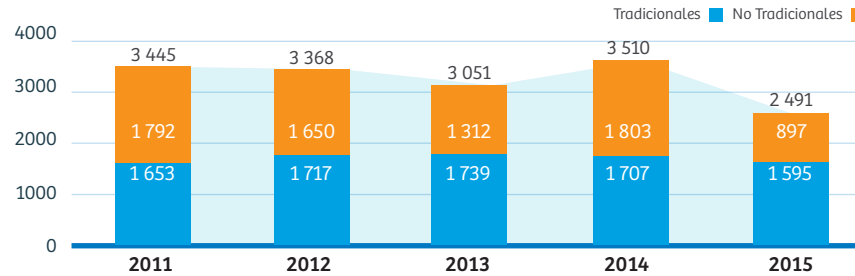
Fuente: TRADEMAP

Perú: Principales productos no tradicionales exportados a los países del AP (2015)

- Alambre de cobre refinado (US\$ 145 millones)
- Placas y baldosas, de cerámica (US\$ 77 millones)
- Ácido sulfúrico (US\$ 73 millones)
- Envases flexibles (US\$ 55 millones)

Fuente: SUNAT

Exportaciones peruanas hacia países miembros del Alianza del Pacífico (Chile, Colombia, México)



Acuerdos Comerciales
ALIANZA DEL PACÍFICO

Comercio Potencial (2015)



Camisetas de algodón mujeres o niñas (US\$ 269)




Uvas frescas (US\$ 127)




baldosas y azulejos esmaltados (US\$ 111)



Cacao en grano, crudo o tostado (US\$ 7)



Tapones, tapas, capsulas y demás dispositivos de cierre (US\$ 20)




Fierro de construcción estructurado (US\$ 15)



Artículos de grifería y órganos similares (US\$ 15)



Suéteres, jerséis, pullovers, chalecos y artículos similares (US\$ 21)



Placas, hojas, películas, etc. de polímeros de propileno (US\$ 20)

Valor en millones de US\$

Sabías que...



42 países son observadores del acuerdo.



Costa Rica y Panamá son los dos países candidatos a ser miembros de la Alianza.



Juntos los 4 países de la Alianza tiene **216 millones de habitantes**.



Los 4 países miembros de la alianza reúnen el **38% del PIB de América Latina y el Caribe**.



Si se sumara toda su producción y se les contara como un solo país, serían **la octava economía del planeta** y la octava potencia exportadora.



42,5 millones de turistas visitaron los países miembros.

Perú: Productos más dinámicos

Paprika (US\$ 28 millones)

Fosfatos de calcio naturales (US\$ 21 millones)

Paltas frescas o secas (US\$ 13 millones)

Cementos sin pulverizar - Clinker (US\$ 11 millones)

Empresas exportadoras de productos no tradicionales



29 Grandes



703 Pequeñas



221 Medianas



1 500 Microempresas

En 2015, se identificaron **2 593 empresas** peruanas que realizaron negocios con algún país de la Alianza del Pacífico

Fuente: SUNAT, Vernal