



PERUANOS
INVENCIBLES

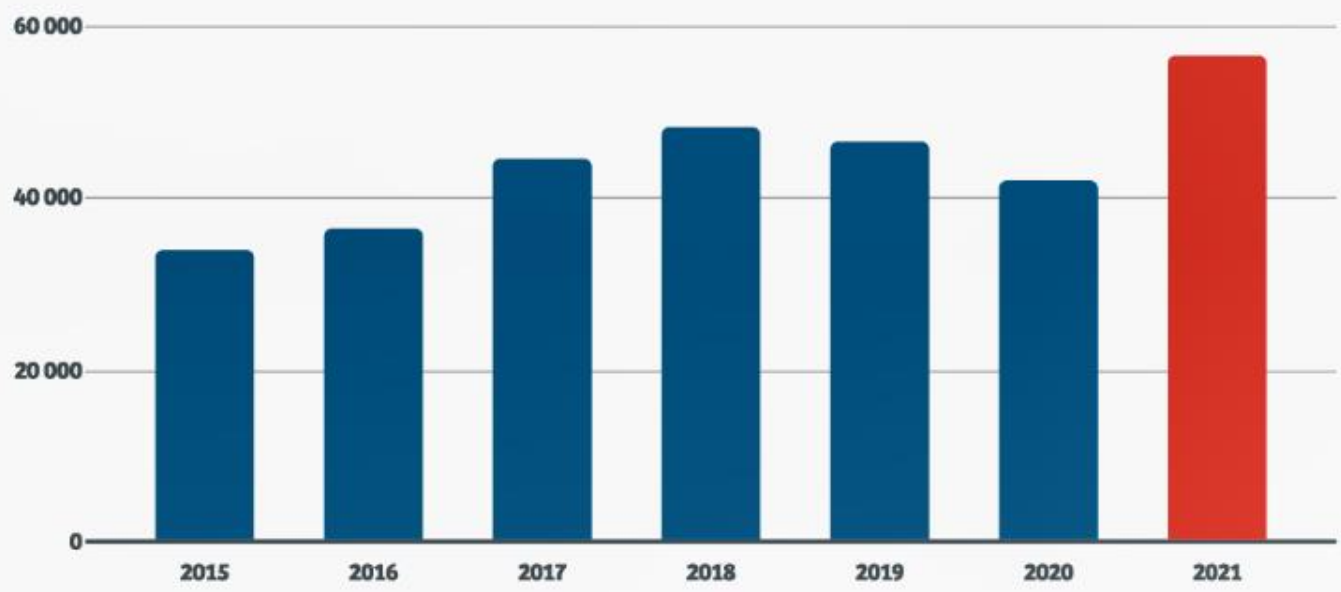
Resultados de Exportaciones Perú 2021

Desempeño de las exportaciones en la región



Las exportaciones peruanas al mundo registraron un crecimiento de 34,9% en el 2021

US\$ Millones



EXPORTACIONES PERÚ Ene - Dic 2021

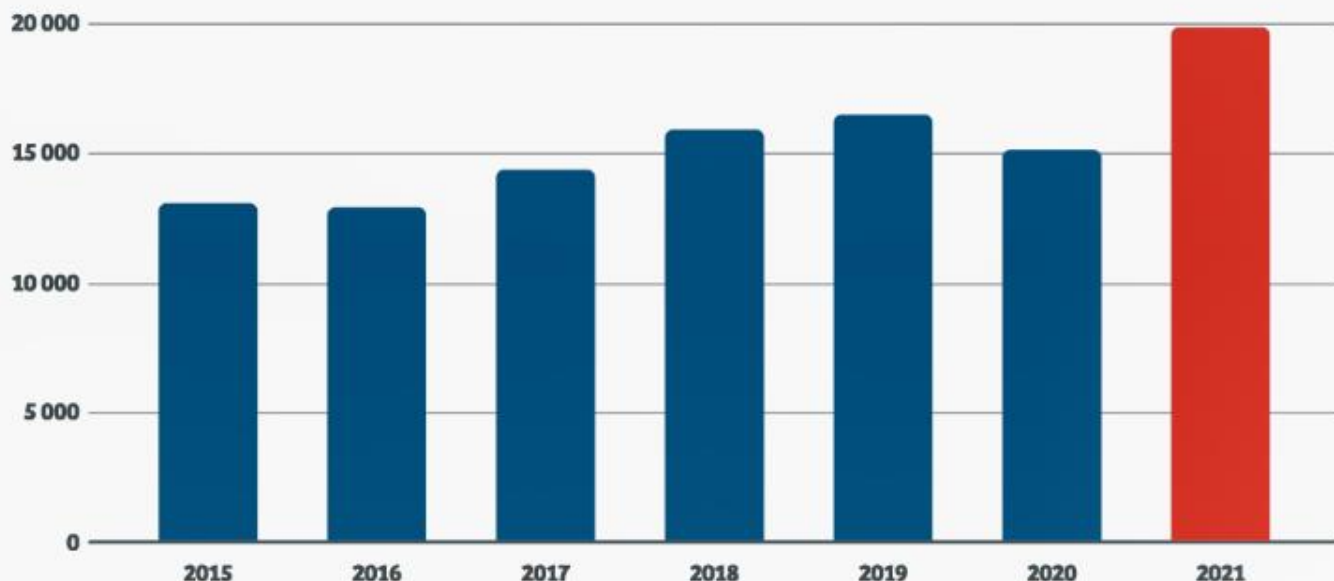
US\$ 56,2

Mil millones

Empresas: 8 573 (+14%)
Productos: 4 805 (+6%)
Mercados: 170

Las exportaciones no minero energéticas al mundo registraron un crecimiento de 30,7% en el 2021

US\$ Millones



EXPORTACIONES NME
Ene - Dic 2021

US\$ 19,8
Mil millones

Empresas: 7 973 (+11%)

Productos: 4 749 (+6%)

Mercados: 170

2021 año de récords

4

Sectores



23

Mercados



12

Regiones

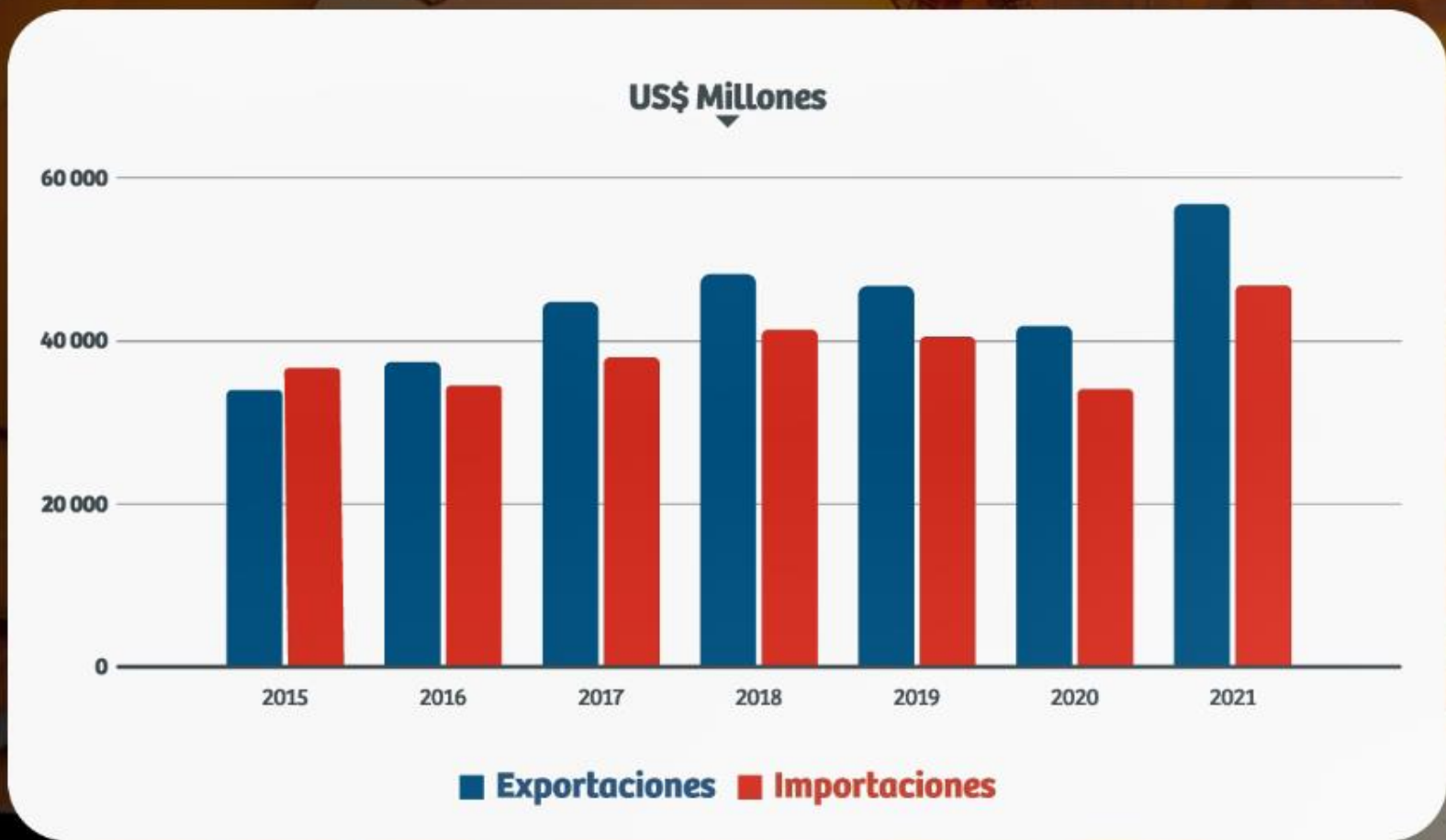


838

Productos



Nuestro intercambio comercial con el mundo registró un crecimiento de 36% en el 2021



INTERCAMBIO COMERCIAL PERÚ Ene - Dic 2021

US\$ 102,7
Mil millones

BALANZA COMERCIAL PERÚ (US\$ Millones)

Importaciones: 46 465 (+37%)
Balanza: 9 776 (+25%)

Conectados al mundo por nuestra red de acuerdos comerciales vigentes



22
Acuerdos
Comerciales



58
Mercados
internacionales



90,2%
de las
exportaciones



5 814
Mipymes
Exportadoras



69,4%
Participación
Regiones

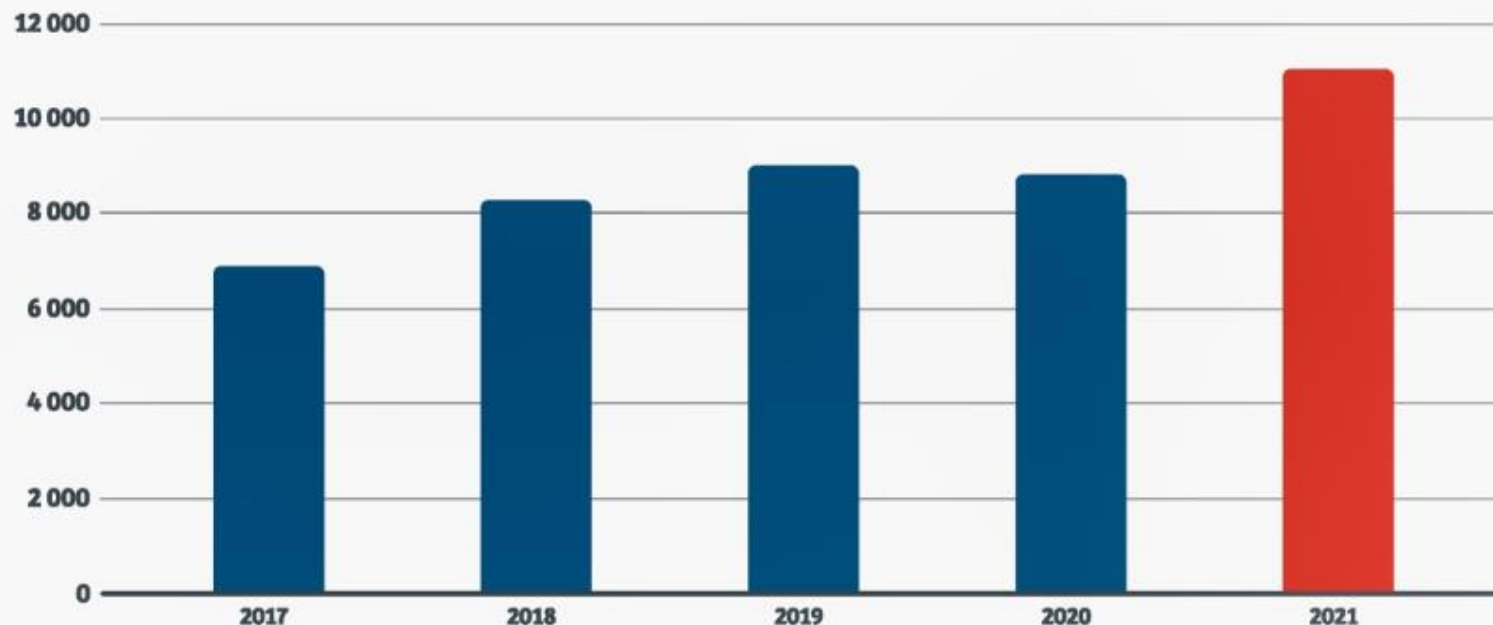


An aerial view of a container ship's deck, showing a large stack of colorful shipping containers (green, blue, red, yellow) arranged in neat rows. The ship is sailing on a deep blue sea under a clear sky. In the distance, other ships are visible on the horizon. A prominent red banner with white text is overlaid at the bottom of the image.

Desempeño Regional

Los envíos regionales no minero energéticos al mundo registraron un crecimiento de 25% en el 2021

US\$ Millones



EXPORTACIONES
REGIONALES NME
Ene - Dic 2021

US\$11,07
Mil millones

Empresas: 2 725 (+8%)

Productos: 2 392 (+14%)

Mercados: 127

Exportaciones Regionales NME

Principales Regiones

Piura +17,8%

US\$ 2 695 M

La Libertad +17,6%

US\$ 2 185 M

Ica +25,7%

US\$ 2 087 M

Ancash +53,6%

US\$ 1 119 M

Lambayeque +27,5%

US\$ 919 M

Regiones con mayor crecimiento

Arequipa +38,9%

US\$ 501 M

Moquegua +78,1%

US\$ 113 M

Pasco +42,4%

US\$ 112 M

Ucayali +97,4%

US\$ 88 M

Líderes mundiales y regionales en productos con valor agregado



Arándanos
Quinoa
Espárragos frescos
Lacas colorantes
Uvas frescas
Antracita*



Pota procesada
Paltas frescas
Nueces de Brasil
Alcachofa conserva
Tablillas y frisos para
parqués*
Óxido de zinc*



Pota congelada
Concha de abanico
Fosfato de calcio
Mango congelado
Mandarina Wilkings
Capsicum enteros
Palmitos en conserva



Mangos frescos
Filete de trucha
congelada
Madera moldurada
Ácido bórico



Jengibre*
Aceite de palma*



Ovas de pez volador
Jurel
Cúrcuma
Aceituna en conserva
Leche evaporada



Café en grano
Placas y baldosas
Alambre de cobre
Carmín de cochinilla
Cebolla fresca



Arverjas
Fresa congelada
Filete de merluza
congelado
Cacao en grano
Madera aserrada



Sector Agro

Sector Agro



Biodiversidad y oferta en contra estación

Agricultura de precisión



Reconocimientos internacionales



Ciclo de vida tecnológico



Asociatividad



Sostenibilidad



Proyectos de irrigación costera



Marcas Sectoriales



Sector Agro

Evolución de las exportaciones (US\$ Millones)



\$\$

Exportaciones

8 874

US\$ millones



Mercados

141



Productos

647



Empresas

2 544

Principales productos US\$ millones

Uvas
frecas



\$ 1 260

Arándanos
frescos



\$ 1 208

Paltas
frecas



\$ 1 084

Café sin
lostar



\$ 764

Espárrago
fresco



\$ 408

Principales mercados US\$ millones

Estados
Unidos



\$ 2 968

Países
Bajos



\$ 1 365

España



\$ 511

Reino
Unido



\$ 397

Chile



\$ 358

Sector Agro

PIURA US\$ 1 170M



Mangos



Bananas



Arándanos

CAJAMARCA US\$ 282M



Café



Tara en polvo



Espárragos

JUNÍN US\$ 217M



Jengibre



Café



Cúrcuma

AREQUIPA US\$ 151M



Alcachofas



Paltas



Uvas

TACNA US\$ 77M



Aceitunas



Orégano



Aceite de oliva

UCAYALI US\$ 58M



Aceite Palma



Cacao en grano

AYACUCHO US\$ 41M



Quinua



Paltas



Tara en polvo

MADRE DE DIOS US\$ 38M



Nueces amazónicas



Cacao en grano



Sector Pesquero

Sector Pesquero



Cultura y tradición pesquera



Calidad y tecnología



Inocuidad y seguridad



Variedad y alto valor nutricional



Constante innovación

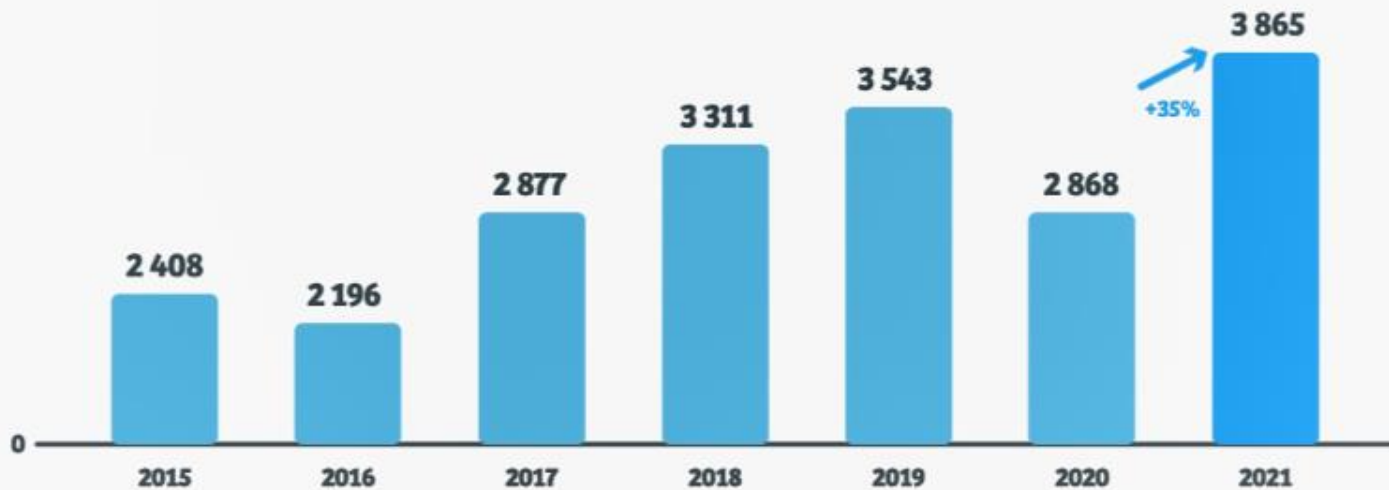


Pesca y acuicultura sostenibles



Sector Pesquero

Evolución de las exportaciones (US\$ Millones)



- Exportaciones**: 3 865 US\$ millones
- Mercados**: 92
- Productos**: 131
- Empresas**: 401

Principales productos US\$ millones



Principales mercados US\$ millones



Sector Pesquero

PIURA US\$ 833M



Pota cruda congelada



Langostinos congelados



Conchas de abanico

TUMBES US\$ 154M



Langostinos congelados

ICA US\$ 122M



Conservas de anchoas



Algas secas



Pota cruda congelada

ANCASH US\$ 65M



Jureles congelados



Caballas congeladas

TACNA US\$ 45M



Pez volador congelado



Perico congelado



Pota congelada

AREQUIPA US\$ 25M



Algas secas



Pota cruda congelada

MOQUEGUA US\$ 18M



Pez volador congelado



Perico congelado



Pota congelada

JUNÍN US\$ 0,02M



Trucha curada



Trucha congelada





Sector Manufacturas Diversas

Sector Manufacturas Diversas



Capacidad de escala




Automatización de procesos



Productos naturales con propiedades cosméticas



Tecnología para cumplir estándares de calidad internacionales



Adaptabilidad en operaciones mineras



Calidad a costos competitivos



Soluciones a la medida y en situaciones imprevistas

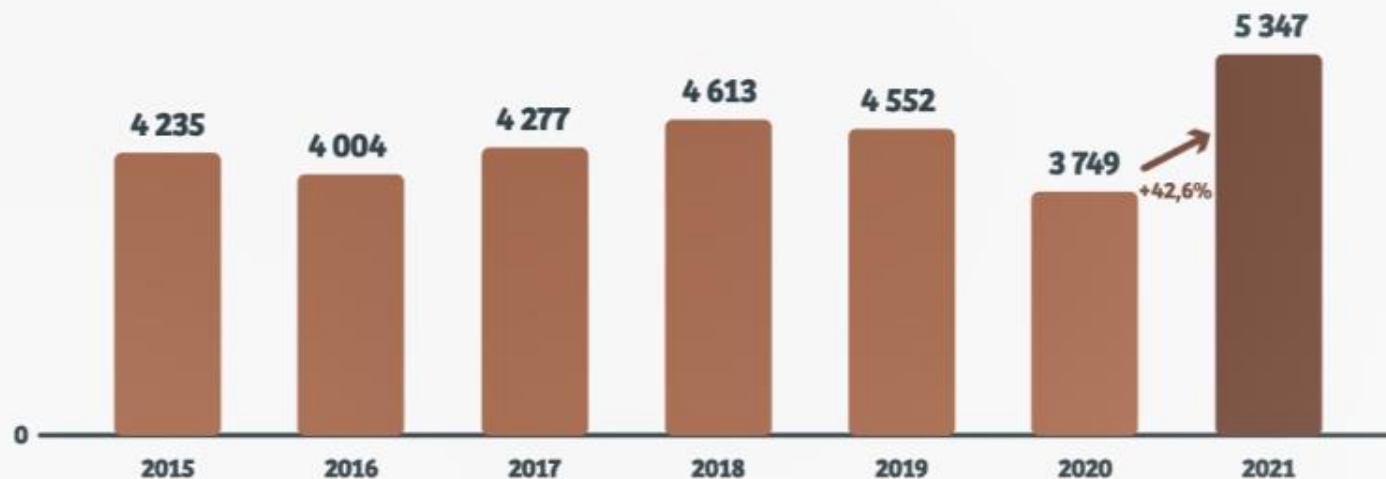


Marca Sectorial /
Evento Emblemático



Sector Manufacturas Diversas

Evolución de las exportaciones (US\$ Millones)



\$\$

Exportaciones

5 347

US\$ millones



Mercados

156



Productos

3 286



Empresas

4 954

Principales productos US\$ millones

Alambre de cobre



\$ 401

Fosfato de calcio



\$ 304

Zinc sin alear



\$ 280

Barras de hierro o acero



\$ 139

Tiras de polipropileno



\$ 127

Principales mercados US\$ millones

Estados Unidos



\$ 998

Chile



\$ 741

Colombia



\$ 554

Ecuador



\$ 463

Bolivia



\$ 456

Sector Manufacturas Diversas



PASCO US\$ 100,3M



Plata en bruto aleada

LA LIBERTAD US\$ 79M



Antracitas



Las demás cajas, cajones, jaulas y similares

ANCASH US\$ 43,6M



Barras de hierro sin alea



Los demás soldados de hierro sin alea

UCAYALI US\$ 29,6M



Madera molidurada de madera tropicales



Las demás maderas tropicales aserradas



Tablillas y frisos para parqués

CAJAMARCA US\$ 20,5M



Compuestos de oro



Partes de máquinas y aparatos



Dióxido de Manganeso

PUNO US\$ 3,2M



Cal viva

SAN MARTÍN US\$ 1,6M



Maderas aserradas de virola



Sector Vestimenta y Decoración

Sector Vestimenta y Decoración



Experiencia y tradición

Proveeduría a marcas internacionales



Fibras naturales y de calidad

Industria sostenible



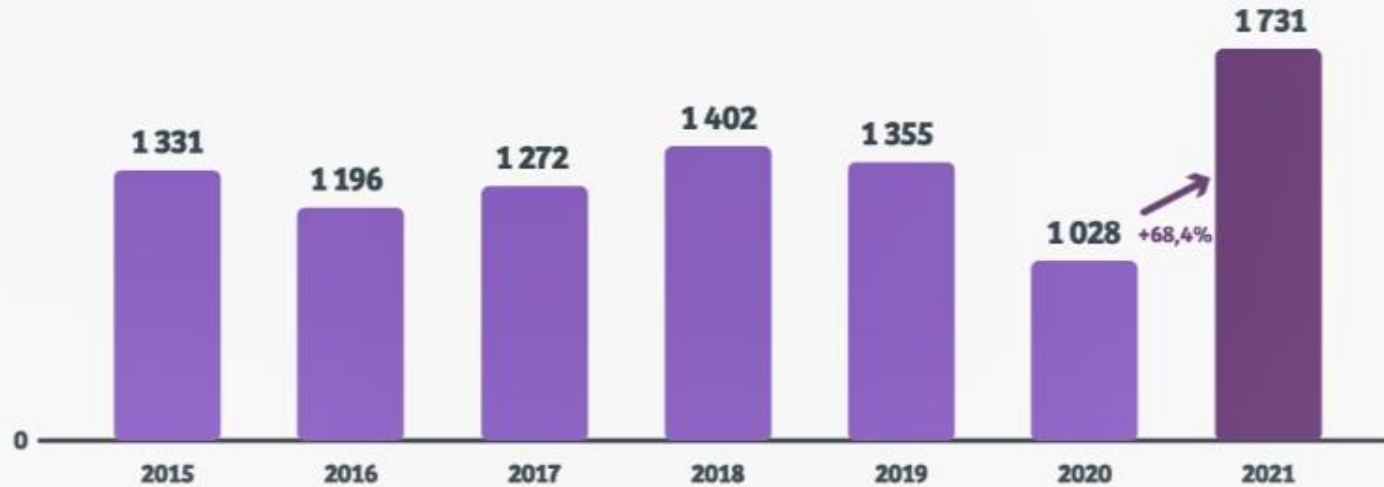
Industria verticalmente integrada

Marcas Sectoriales /
Evento Emblemático



Sector Vestimenta y Decoración

Evolución de las exportaciones (US\$ Millones)



Principales productos US\$ millones



Principales mercados US\$ millones



Sector Vestimenta y Decoración



A professional business meeting scene. A person in a dark suit is seated at a desk, writing on a document with a silver pen. The desk is covered with various financial charts, including pie charts and bar graphs. In the background, there is a window with a view of greenery, a white coffee cup on a saucer, and a calculator. The overall atmosphere is professional and focused on business analysis.

Sector Servicios

Sector Servicios



RRHH calificados a
costos competitivos

Ventaja comparativa
por la diversidad
geográfica



Facilidad de
adaptación tecnológica

Soluciones en toda
la cadena



Marca Sectorial /
Evento Emblemático



PerúService

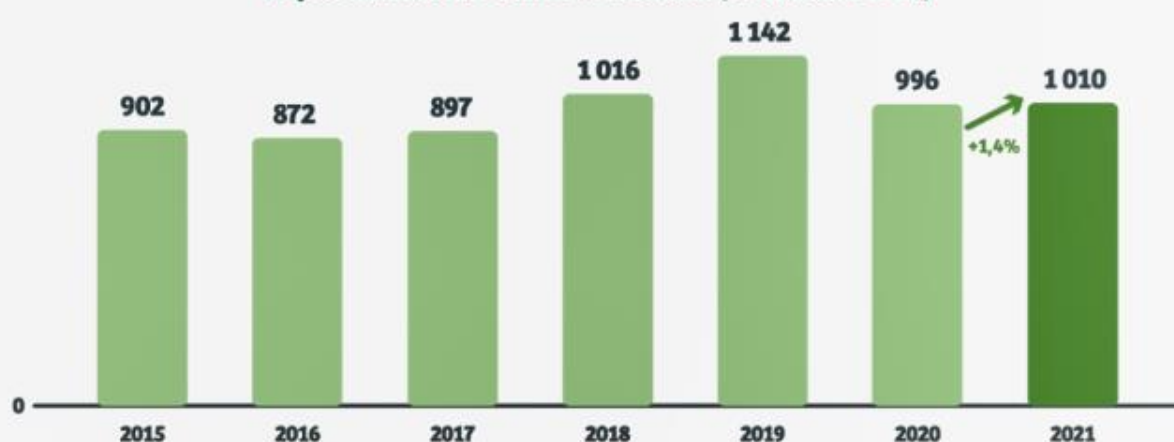


Sector Servicios

Exportación Total de Servicios (Millones US\$)



Exportación de Otros Servicios (Millones US\$)



\$
Total Servicios
3 839
US\$ millones

\$
Otros servicios
1 010
US\$ millones

Principales Servicios Modernos 2021

Animación Digital



Marketing Digital



Fintech



Software



Videjuegos



Principales Mercados 2021

Argentina



Brasil



Chile



Colombia



Sector Servicios

PIURA



Software

JUNÍN



Software

AREQUIPA



Software



Editorial



Servicios de minería

LAMBAYEQUE



Marketing digital

CUSCO



Software



Animación

Retos del sector exportador



Conectividad
Infraestructura
Sostenibilidad
Descentralización
Desarrollo logístico
Innovación y
tecnología

Herramientas y acciones en favor de la internacionalización de las Mipymes

RPE Ruta Productiva Exportadora

PAI Programa de Apoyo a la Internacionalización

Exporta Fácil

La Ruta Exportadora



PERU MARKETPLACE



Exportemos pe



Nuevas plataformas de promoción comercial



Programa de Comercio Electrónico





Metas
2022

EXPORTACIONES TOTALES

US\$ 64 mil millones

EXPORTACIONES NME

US\$ 21 mil millones

EXPORTADORES

8 700



PERUANOS
INVENCIBLES

Resultados de Exportaciones Perú 2021