

CÓMO VERIFICAR LOS PRECIOS Y TENDENCIAS DE MI PRODUCTO EN EL MERCADO INTERNACIONAL.

Joel Fernando Yurivilca León

fernando@datacomexperu.com

Seminario Miércoles del Exportador - Promperú

03 de Abril del 2019

Lima, Perú

CONTENIDO

- I. Objetivos.
- II. Herramientas de información.
 - ❖ Senasa
 - ❖ Sunat – Aduana
- III. Procedimiento de descarga de información.
- IV. Elaboración de reportes.
- V. Análisis de Información.
- VI. Otras fuentes de fuente de precios*.



I. OBJETIVOS

- 1. Realizar un análisis de tendencia por producto, basado en:**
 - a. Exportaciones a nivel Perú.
 - b. Competidores.
 - c. Mercado meta.
 - d. Precios de mercado.
- 2. Verificar los precios y elaboración de reportes.**
 - a. Normalización de datos.
 - b. Uso de funciones.
 - c. Tablas dinámicas.
 - d. Reportes comerciales.

II. HERRAMIENTAS DE INFORMACIÓN

➔ SENASA.-

❖ PARTIDAS:

<https://servicios.senasa.gob.pe/consultaRequisitos/consultarRequisitos.action>

CONSULTA DE REQUISITOS

Importación Exportación Tránsito Internacional

PRODUCTO:

Seleccione	Nombre del Producto	Partida Arancelaria	Código CRF
<input checked="" type="radio"/>	GRANADA, fruto fresco (Punica granatum)	0810.90.90.00	03
<input type="radio"/>	GRANADA, congelado (Punica granatum)	0811.90.99.00	02
<input type="radio"/>	GRANADA, estacas enraizadas (Punica granatum)	0602.90.90.00	04
<input type="radio"/>	GRANADA, estacas sin enraizar (Punica granatum)	0602.10.90.00	04
<input type="radio"/>	GRANADA, arilos congelados (Punica granatum)	0811.90.99.00	01
<input type="radio"/>	GRANADA, arilos frescos (Punica granatum)	0810.90.90.00	02

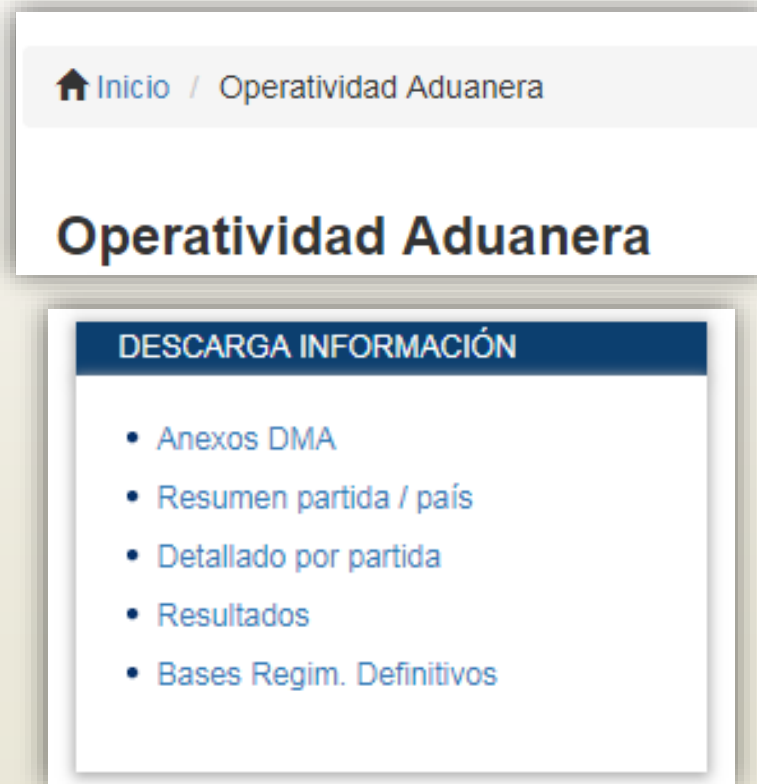
Página 1 de 1, Registros 6 de 6

II. HERRAMIENTAS DE INFORMACIÓN

► SUNAT – ADUANA.-

❖ DESCARGA INFORMACIÓN

<http://www.sunat.gob.pe/operatividadaduanera/index.html>



Inicio / Operatividad Aduanera

Operatividad Aduanera

DESCARGA INFORMACIÓN

- Anexos DMA
- Resumen partida / país
- Detallado por partida
- Resultados
- Bases Regim. Definitivos

IV. PROCEDIMIENTO DE DESCARGA DE INFORMACIÓN.

❖ Procedimiento:

- Paso 1: Senasa: selección correcta de la partida arancelaria a 10 dígitos.
- Paso 2: Sunat: Operatividad aduanera – “Descarga de información.”
- Paso 3: Pasos a descargar la data por año.
- Paso 4: Uso de Excel para abrir el formato descargado.
- Paso 5: Excel: normalización de la data (sólo por el producto en interés).
- Paso 6: Uso de funciones para adecuar a los reportes requeridos.

PASO 1: Selección correcta de la partida arancelaria a 10 dígitos.

SENASA
PERU

CONSULTA DE REQUISITOS

Importación Exportación Tránsito Internacional

PRODUCTO:


granada

Seleccione	Nombre del Producto	Partida Arancelaria	Código CRF
<input checked="" type="radio"/>	GRANADA, fruto fresco (Punica granatum)	0810.90.90.00	03
<input type="radio"/>	GRANADA, congelado (Punica granatum)	0811.90.99.00	02
<input type="radio"/>	GRANADA, estacas enraizadas (Punica granatum)	0602.90.90.00	04
<input type="radio"/>	GRANADA, estacas sin enraizar (Punica granatum)	0602.10.90.00	04
<input type="radio"/>	GRANADA, arilos congelados (Punica granatum)	0811.90.99.00	01
<input type="radio"/>	GRANADA, arilos frescos (Punica granatum)	0810.90.90.00	02

➔ GRANADA, fruto fresco: 0810909000

PASO 2: Sunat: Operatividad aduanera – “Descarga de información.”


DESCARGA INFORMACIÓN

- Anexos DMA
- Resúmen partida / país 
- Detallado por partida
- Resultados
- Bases Regim. Definitivos

DETALLADO POR SUBPARTIDA NACIONAL

[Retroceder](#) | [Inicio](#)

Manual para descarga

- ▶ **EXPORTACIÓN**  Permite hacer consultas detalladas con variables Especificas por subpartida nacional, del régimen de Exportación definitiva desde el año 1993 a la fecha. Se incluye el nombre del exportador.
Se considera las declaraciones embarcadas y regularizadas hasta el día de ayer, y las ordenes de embarque del mes anterior que han sido regularizadas dentro del plazo de 15 días.
La información está consolidada en un 98% a nivel nacional.

PASO 3: Pasos a descargar la data por año.

VARIABLES ESPECÍFICAS DE EXPORTACIÓN

PARTIDA: -- Los demas

FECHAS DE VIGENCIA DE PARTIDA: 01/01/1998 - 03/02/2002

PERIODO: dd/mm/aaaa

ADUANA **TODAS LAS ADUANAS**

235 - AEREA DEL CALLAO
947 - AEROPUERTO TACNA
875 - ALMACEN DEL DABEC- SANTA ANITA
154 - AREQUIPA

PAIS **TODOS LOS PAISES**

AF - AFGHANISTAN
1D - AGUAS INTERNACIONALES
AL - ALBANIA
1M - ALEMANIA

FORMATO

REQUERIMIENTO ANTERIORMENTE ENVIADO CON EL NOMBRE :

Puede ver la situación de su requerimiento en [Obtención de Resultados de Requerimientos](#)

[Retornar](#)

[Copiar: 78141](#)

PASO 3: Pasos a descargar la data por año.

DESCARGA INFORMACIÓN

- Anexos DMA
- Resumen partida / país
- Detallado por partida
- Resultados
- Bases Regim. Definitivos



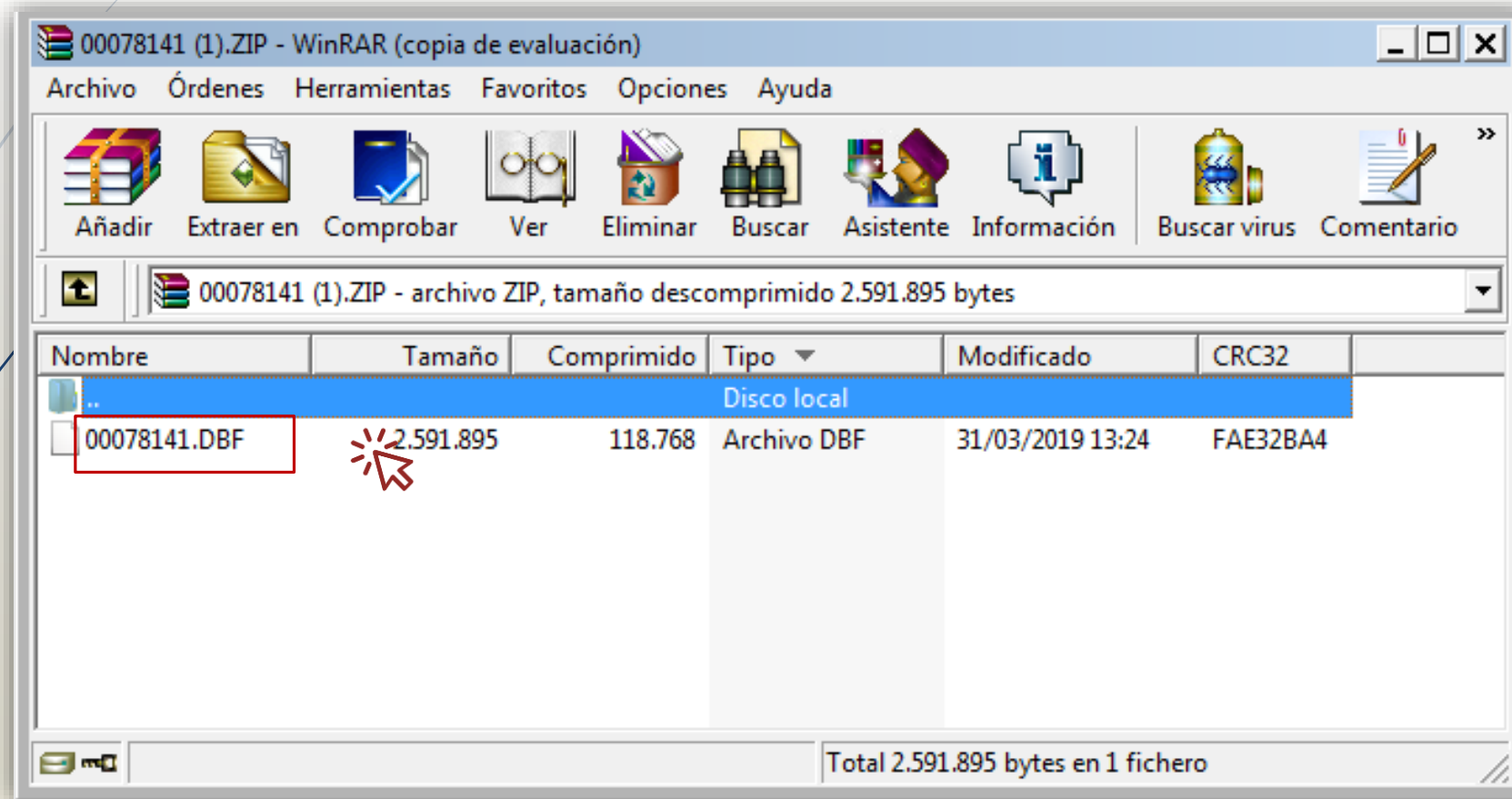
▶ Ctrl+F=78141

Relación de Requerimientos

Se muestra la relación de requerimientos enviados por usted (**2 últimos días**) indicando su situación. Podrán ser recuperados aquellos que aparezcan con estado de **Reporte** o **Boletín** y en su campo **Archivo** tengan vínculo (link)

Fecha Registro	Fecha Ini Consulta	Hora Inicio Consulta	Hora Fin Consulta	Estado	Registros	Archivo
31/03/2019	31/03/2019	11:24:16	11:24:18	Reporte	1542	00078123.ZIP
31/03/2019	31/03/2019	13:24:13	13:24:24	Reporte	2765	00078141.ZIP
31/03/2019	31/03/2019	15:54:43	15:54:47	Reporte	2824	00078150.ZIP

PASO 4: Uso de Excel para abrir el formato descargado.



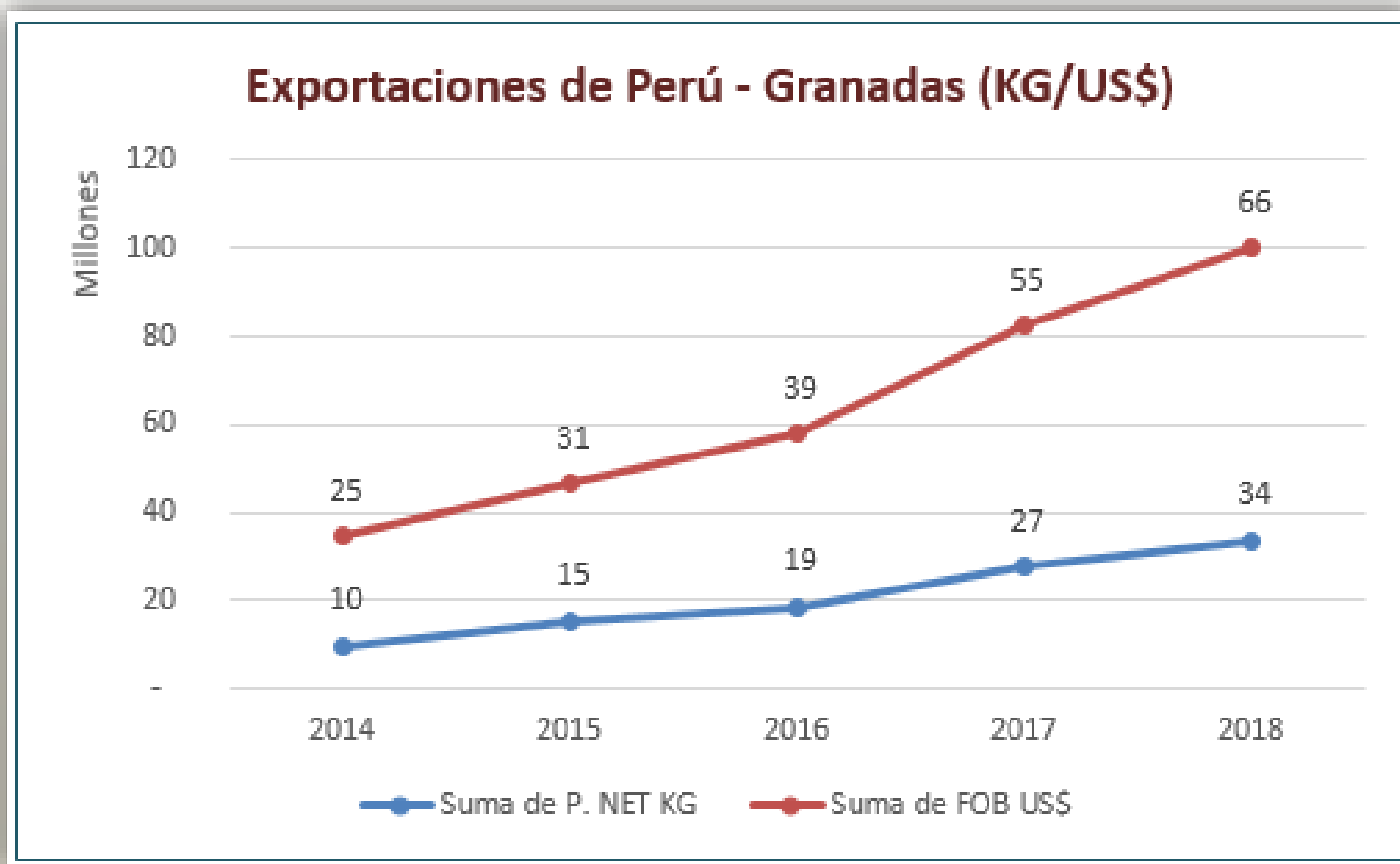
► Abrir en programa Excel.

PASO 5: Excel: normalización de la data (sólo por el producto en interés).

PRODUCTO	FECH	AÑO	ADUAN	PAIS	FOB US\$	P. NET KG	PRECIO	EXPORTADOR	PUER_DE	DESCRIPCIÓN 1	DESCRIPCIÓN 2	VIA
Granada	20180620	2018	PISCO	SINGAPORE	30,052.00	17,328.00	1.73	AGROINVERSIONES VALLE Y PAMPA	SGSIN	GRANADAS FRESCAS	EN CAJAS VARIEDAD WONDERFUL	MARITIMO
Granada	20180621	2018	PISCO	INDONESIA	31,720.00	17,328.00	1.83	AGROINVERSIONES VALLE Y PAMPA	IDSUB	GRANADAS FRESCAS	EN CAJAS VARIEDAD WONDERFUL	MARITIMO
Granada	20180621	2018	PISCO	SINGAPORE	30,052.00	17,328.00	1.73	AGROINVERSIONES VALLE Y PAMPA	SGSIN	GRANADAS FRESCAS	EN CAJAS VARIEDAD WONDERFUL	MARITIMO
Granada	20180622	2018	PISCO	UNITED STATES	17,355.00	17,233.00	1.01	AGROINVERSIONES VALLE Y PAMPA	CAMTR	GRANADAS FRESCAS	EN CAJAS VARIEDAD WONDERFUL	MARITIMO
Granada	20180623	2018	MARITIMA	UNITED ARAB EMIRAT	29,640.00	17,328.00	1.71	EXPORTADORA FRUTICOLA DEL SUF	AEJEA	GRANADA FRESCA	EN CAJAS USO: CONSUMO HUMANO	MARITIMO
Granada	20180623	2018	MARITIMA	UNITED ARAB EMIRAT	29,640.00	17,328.00	1.71	EXPORTADORA FRUTICOLA DEL SUF	AEJEA	GRANADA FRESCA	EN CAJAS USO: CONSUMO HUMANO	MARITIMO
Granada	20180623	2018	MARITIMA	UNITED ARAB EMIRAT	23,002.00	16,963.00	1.36	WAMBRA CORP S.A.C.	AEJEA	GRANADA FRESCA	EN CAJAS DE 3.80 KG. DRAWBACK	MARITIMO
Granada	20180623	2018	PISCO	UNITED ARAB EMIRAT	25,080.00	17,328.00	1.45	AGROINVERSIONES VALLE Y PAMPA	AEJEA	GRANADAS FRESCAS	EN CAJAS VARIEDAD WONDERFUL	MARITIMO
Granada	20180623	2018	PISCO	UNITED KINGDOM	16,441.00	16,430.00	1.00	AGROINVERSIONES VALLE Y PAMPA	GBTIL	GRANADAS FRESCAS	EN CAJAS VARIEDAD WONDERFUL	MARITIMO
Granada	20180626	2018	PISCO	SINGAPORE	30,552.00	17,328.00	1.76	AGROINVERSIONES VALLE Y PAMPA	SGSIN	GRANADAS FRESCAS	EN CAJAS VARIEDAD WONDERFUL	MARITIMO
Granada	20180628	2018	PISCO	UNITED ARAB EMIRAT	16,564.00	17,328.00	0.96	AGROINVERSIONES VALLE Y PAMPA	AEJEA	GRANADAS FRESCAS	EN CAJAS VARIEDAD WONDERFUL	MARITIMO
Granada	20180701	2018	MARITIMA	UNITED KINGDOM	21,384.00	17,820.00	1.20	EXPORTADORA FRUTICOLA DEL SUF	GBTIL	GRANADA FRESCA	EN CAJAS USO: CONSUMO HUMANO	MARITIMO
Granada	20180727	2018	AEREA Y PC	SPAIN	16.00	4.00	4.00	AGRICOLA LA VENTA S.A.	ESMAD	ARILOS FRESCOS	DE GRANADAS RESTITUCION DE	AEREA
Granada	20180728	2018	AEREA Y PC	NETHERLANDS	16.00	4.00	4.00	AGRICOLA LA VENTA S.A.	NLAMS	ARILOS FRESCOS	DE GRANADAS RESTITUCION DE	AEREA
Granada	20180729	2018	AEREA Y PC	UNITED KINGDOM	16.00	4.00	4.00	AGRICOLA LA VENTA S.A.	GBLHR	ARILOS FRESCOS	DE GRANADAS RESTITUCION DE	AEREA
Granada	20180823	2018	MARITIMA	UNITED STATES	64,800.00	24,494.00	2.65	AGRICOLA LOS MEDANOS S.A.	USSEA	ARILOS DE GRANADA CONGELADA	CODIGO N 13 RESTITUCION DE	MARITIMO

PASO 6: Uso de funciones para adecuar a los reportes requeridos.

► Exportaciones Perú



PASO 6: Uso de funciones para adecuar a los reportes requeridos.

Ranking de Exportadores

AÑO		(Todas)		
Ranking	Exportadores	Suma de P. NET KG	Suma de FOB US\$	%
1	EXPORTADORA FRUTICOLA DEL SUR SA	27,882,947	61,071,991	28.2%
2	AGRO VICTORIA S.A.C.	8,492,165	14,526,744	6.7%
3	AGROINVERSIONES VALLE Y PAMPA PERU SOCIEDAD ANONIMA	7,331,723	12,675,766	5.8%
4	CORPORACION AGROLATINA S.A.C.	6,733,135	12,551,151	5.8%
5	AGRICOLA PAMPA BAJA S.A.C.	4,912,943	12,312,127	5.7%
6	POMICA PERU SOCIEDAD ANONIMA CERRADA	4,965,616	10,867,494	5.0%
7	AGRICOLA LOS MEDANOS S.A.	1,210,752	9,838,347	4.5%
8	INVERSIONES NIVAMA S.A.C.	3,937,633	8,222,766	3.8%
9	AGRICOLA HUARMEY S.A.C.	3,242,000	7,870,458	3.6%
10	CONSORCIO DE PRODUCTORES DE FRUTA S.A.	4,869,750	7,550,315	3.5%

PASO 6: Uso de funciones para adecuar a los reportes requeridos.

► Mercados

AÑO (Todas) ▼					
Ranking	Países	▼	Suma de P. NET KG	Suma de FOB US\$	%
1	NETHERLANDS		49,559,220	94,911,260	43.8%
2	RUSSIAN FEDERATION		18,405,953	39,570,847	18.3%
3	UNITED KINGDOM		11,774,226	23,043,262	10.6%
4	UNITED STATES		2,702,460	14,541,071	6.7%
5	CANADA		4,484,618	10,324,509	4.8%
6	HONG KONG		2,735,641	6,276,476	2.9%
7	UNITED ARAB EMIRATES		2,717,062	5,338,609	2.5%
8	SAUDI ARABIA		2,402,044	4,607,932	2.1%
9	SINGAPORE		1,232,453	2,702,544	1.2%
10	ITALY		1,031,800	1,966,802	0.9%

PASO 6: Uso de funciones para adecuar a los reportes requeridos.

► Precios

AÑO	(Todas)
Productos	Promedio de PRECIO
20180823	2.65
ARILOS DE GRANADA CONGELADA	2.65
20180729	4.00
ARILOS FRESCOS	4.00
20180728	4.00
ARILOS FRESCOS	4.00
20180727	4.00
ARILOS FRESCOS	4.00
20180701	1.20
GRANADA FRESCA	1.20
20180628	0.96
GRANADAS FRESCAS	0.96
20180626	1.76
GRANADAS FRESCAS	1.76
20180623	1.45
GRANADA FRESCA	1.59
GRANADAS FRESCAS	1.22
20180622	1.01



V. ANÁLISIS DE INFORMACIÓN

- ▶ Analizar la tendencia de las exportaciones en un periodo de 5 años en cantidades y valor FOB exportado.
- ▶ Conocer a los primeros exportadores.
- ▶ Identificar la participación en % del mercado.
- ▶ Analizar los mercados según cantidad comprada.
- ▶ Analizar la tendencia de precios.

V. OTRAS FUENTES DE FUENTE DE PRECIOS*.

- I. Otras fuentes de fuente de precios* para frutas en EEUU.



- [https://www.marketnews.usda.gov/mnp/fv-nav byCom?navClass=FRUITS&navType=byComm](https://www.marketnews.usda.gov/mnp/fv-nav%20byCom?navClass=FRUITS&navType=byComm)



DATA COMEX
DATOS DE COMERCIO EXTERIOR

► **Contactos:**

- ❑ fernando@datacomexperu.com
- ❑ comercial1@datacomexperu.com
- ❑ comercial2@datacomexperu.com

► **Oficina:**

- ❑ 01 498 1757

► **Celular:**

- ❑ 967 778 243

www.datacomexperu.com