



Seminarios Miércoles del exportador

# Uso del Standards Map, Sustainability Map y Trade Map

Lima, 30 de abril de 2025



# Índice

1

Introducción  
del ITC

2

Inteligencia  
de Mercados

3

Standards  
Map

4

Sustainability  
Map

5

Trade Map

6

Otras Herramientas  
de Inteligencia  
Comercial




## NUESTRO OBJETIVO



## ORGANIZACIONES

- Mejorar las capacidades en sostenibilidad.
- Mejorar las capacidades comerciales.



# 1 Introducción del ITC



# Ventajas de la Inteligencia de Mercados



## VISIÓN HOLÍSTICA DEL MERCADO

Entender el mercado y sus necesidades conlleva a una empresa al éxito a través de estrategias asertivas.



## MEJORAR EL PROCESO DE VENTAS

Establecer estrategias comerciales para aumentar la competitividad y garantizar el éxito comercial.



## DA UNA VENTAJA COMPETITIVA

Ayuda a vigilar a la competencia, a las tendencias y al comportamiento del mercado, esto permite una mejor adaptación a los cambios.



## RETENCIÓN DE CLIENTES

Ayuda a analizar y establecer estrategias para mejorar la atención y satisfacción del cliente.



## AUMENTAR LA EFICIENCIA DE LOS PROCESOS

Diseñar estrategias para optimizar procesos y aumentar la eficiencia y eficacia de las acciones.

Permite estudiar el contexto internacional para adaptar las estrategias de la empresa teniendo en cuenta el destino de sus productos/servicios.

# Portal a la Sostenibilidad



- Plataforma en línea de **acceso gratuito**.
- Ofrece a los usuarios una amplia gama de información relativa a **iniciativas y normas de sostenibilidad**.
- Permite a las empresas desplegar **prácticas de sostenibilidad mejoradas**.
- Permite a todos los usuarios, entender mejor las **normas de sostenibilidad** que afectan a sus mercados de exportación y conectar con **socios empresariales**.

<https://www.sustainabilitygateway.org/>

# 3 Standards Map

## La base de datos más grande del mundo para estándares de sostenibilidad

Proporcionamos información gratuita, accesible, completa, verificada y transparente sobre más de 300 normas para la protección del medio ambiente, los derechos laborales y de los trabajadores, el desarrollo económico, la calidad y la seguridad alimentaria, así como la ética empresarial.

Descubre Standards Map

### Kit de herramientas gratuito de Standards Map

Cómo funciona →

Nuestras herramientas gratuitas le ayudan a encontrar información confiable y neutral sobre los Estándares Voluntarios de Sostenibilidad (VSS), los códigos de conducta, los protocolos de auditoría, los marcos de informes y los programas empresariales sobre sostenibilidad.



#### Identificar estándares

Revisa más de 300 estándares por producto, sector, área o enfoque y más



#### Compare

Compare hasta 4 estándares uno al lado del otro en más de 1650 criterios



#### Monitorear tendencias

Tome decisiones informadas sobre las tendencias de producción entre los estándares



#### Certified Business Registry

Building the world's largest database of certified businesses

New

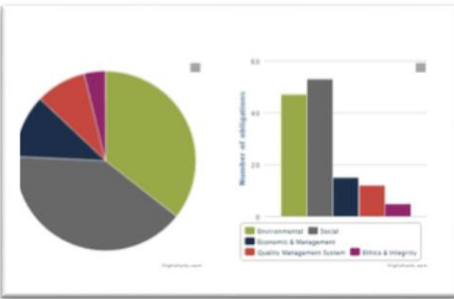
<https://standardsmap.org/es/home>

# Standards Map

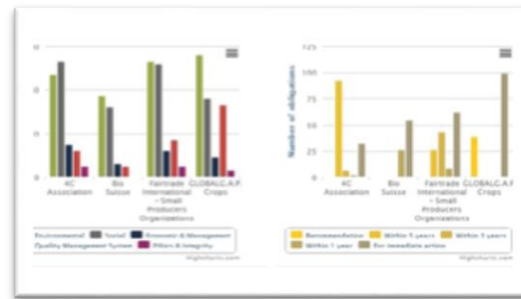
**IDENTIFICAR**  
 Identificar estándares, que se aplican a las necesidades comerciales específicas del usuario.



**ANÁLISIS RÁPIDO**  
 Revisar rápidamente los estándares seleccionados.



**COMPARAR**  
 Comparar diferentes estándares con mayor profundidad, basándose en todos los criterios disponibles.



**EVALUAR**  
 El usuario puede iniciar una evaluación basada en criterios específicos.

Are there measures to promote and enhance the education neighborhood local communities?

Yes No Not yet

Working towards this objective in?

1 year 1-3 years 3-5 years Maybe

How/Will you measure progress/improvement/results?

Yes No



# Standards Map



## Buscar por:

Nombre ⓘ

Escriba para buscar...

## Filtrar por

Sostenibilidad ⓘ

Tema

Pilar

Human and labour rights

Due Diligence

Environment and Climate change

Gender

Sustainable Business

Quality

Food Safety

Filtros activos

Mostrando 256 de 356 estándares

Ordenar por Orden alfabético



A.I.S.E

Ver más



Perfil



Compara



ABNT Ecolabel

Ver más



Perfil



Compara



ABVTEX PROGRAM

Ver más



Perfil



Compara



ADM Responsible Soybean Standard

Ver más



Perfil



Compara



ARSO - Agriculture – Sustainability and eco-labelling

Ver más



Perfil



Compara



# Standards Map



**Filtrar por**

- Sostenibilidad ⓘ +
- Sector ⓘ +
- Producto ⓘ +
- Origen ⓘ +
- Destino ⓘ +
- Cadena de Valor ⓘ +
- ODS ⓘ +
- Tipología ⓘ +
- Objetivo ⓘ +
- Verificación ⓘ +
- Reconocimientos y Evaluación Comparativa ⓘ +
- Etiqueta para el consumidor ⓘ +

**Buscar por:**

Nombre ⓘ -

Escriba para buscar... ▾

**Filtrar por**

Sostenibilidad ⓘ -

Tema **Pilar**

- Environment ▾
- Social ▾
- Management and Ethics ▾
- Quality ▾

Sector ⓘ -

- Agriculture
- Aquaculture
- Chemicals

[+ Mostrar más](#)

Producto ⓘ -

Escriba para buscar... ▾

Origen ⓘ -

Escriba para buscar... ▾

Destino ⓘ -

Escriba para buscar... ▾

Cadena de Valor ⓘ +

ODS ⓘ +

- La herramienta muestra la información organizada por temas de interés.
- Es importante tener en claro la información que estamos buscando y la razón por la cual la estamos buscando.

# Standards Map



**Filtrar por**

Sostenibilidad +

Sector -

- Agriculture
- Aquaculture
- Chemicals

[Mostrar más](#)

Producto -

Coffee

Origen -

Peru


Destino +

Cadena de Valor -

- Producción
- Fabricación
- Distribución
- Consumo

Mostrando **48** de 356 estándares


















Ordenar por Orden alfabético

-  **Agricultura Orgánica - Unión Europea**  
[Ver más](#) Perfil Compara
-  **Alliance for Water Stewardship**  
[Ver más](#) Perfil Compara
-  **BRCGS Ethical Trade and Responsible Sourcing**  
[Ver más](#) Perfil Compara
-  **Carbon Trust Product Footprint Certification**  
[Ver más](#) Perfil Compara
-  **Certified Wildlife Friendly™**  
[Ver más](#) Perfil Compara
-  **Climate, Community & Biodiversity Standards - CCB Standards**  
[Ver más](#) Perfil Compara

# Standards Map



IDENTIFICAR

	<p>ASEAN Guidelines on Promoting Responsible Investment in Food, Agriculture and Forestry</p> <p><a href="#">Ver más</a></p>	 Perfil	 Comparar	
	<p>Accredited Fish Farm Scheme</p> <p><a href="#">Ver más</a></p>	 Perfil	 Comparar	
	<p>Agricultura Orgánica - Unión Europea</p> <p><a href="#">Ver más</a></p> <div data-bbox="232 787 453 938"><p>pillars</p><ul style="list-style-type: none"><li>Environment</li><li>Social</li><li>Management and Ethics</li><li>Quality</li></ul></div>  <p><a href="#">Más información...</a></p> <p>Generado por ITC Standards Map <a href="#">Fuente</a></p>	 Perfil	 Comparar	
	<p>Agricultura Sustentable Certificada + Module on Non-conversion</p> <p><a href="#">Ver más</a></p>	 Perfil	 Comparar	

# Standards Map




Vista general Requisitos Cómo cumplir Gobernanza Recursos

Key facts and presentation for the standard.

REGULATION (EU) 2018/848 OF THE EUROPEAN PARLIAMENT AND OF THE COUNCIL of 30 May 2018 on organic production and labelling of organic products and repealing Council Regulation (EC) No 834/2007 establishes the principles of organic production and lays down the rules concerning organic production, related certification and the use of...

[Leer más](#)

## Sectores



[Ver más](#)

## Productos

Aquaculture, Bananas, Cereals, Cocoa, Coconut (Fresh), Coffee [Ver más](#)

## Geographical scope

### Origen

**Africa:** Tunisia  
**Americas:** Argentina, Chile, Canada, Costa Rica, United States of America,...  
**Asia:** Cyprus, Israel, India, Japan, Democratic People's Republic of Korea,...  
**Europe:** Austria, Belgium, Croatia, Czechia, Denmark, Estonia, Finland,...  
**Oceania:** Australia, New Zealand

[Leer más](#)

### Destino

**Africa:** Algeria, Angola, Benin, Botswana, Burkina Faso, Burundi,...  
**Americas:** Antigua and Barbuda, Bahamas, Barbados, Belize, Costa Rica,...  
**Asia:** Afghanistan, Azerbaijan, Bahrain, Bangladesh, Bhutan, Brunei Darussala...  
**Europe:** Albania, Andorra, Austria, Belarus, Belgium, Bosnia and...  
**Oceania:** Australia, Fiji, Kiribati, Marshall Islands, Micronesia (Federated States...  
**undefined:** Chinese Taipei

[Leer más](#)

[Ver en un mapa](#)



B2C Claim

## Objetivo

Best practices and guidelines

## Typology

Public Standard

## Recognitions & certifications

## Value chain focus



Producción ✓



Fabricación ✓



Distribución ✓



Consumo

## Facts & figures

### Latest highlights

- Of the total EU farmland in 2017, 7% was organic
- Organic area has risen by more than 70% over the last ten years
- In 2016, there were almost 250,000 organic farms in the EU
- In 2017 the EU had 34.3 billion euros in retail sales of organic food making it the second largest consumer of organic food worldwide
- Premiums on producer prices for organic products reach up to 150% in addition to conventional prices
- In 2018 3.3 million tons of organic agri-food products were imported under the principle of equivalence of production standards
- Over half of the EU's organic area is concentrated in four countries: Spain, Italy, France and Germany
- The leading countries with the highest share of organic in total agricultural land are Austria (23 %), Estonia (20 %) and Sweden (19 %)
- Despite a fast growth, EU organic animal production remains small in comparison to total EU animal production, at about 3 %
- Organic eggs dominate organic retail sales
- Conventional stores represent the main distribution channel of organic products [https://ec.europa.eu/info/sites/info/files/food-farming-fisheries/farming/documents/market-brief-organic-farming-in-the-eu\\_mar2019\\_en.pdf](https://ec.europa.eu/info/sites/info/files/food-farming-fisheries/farming/documents/market-brief-organic-farming-in-the-eu_mar2019_en.pdf)

This standard potentially contributes to the following Sustainable Development

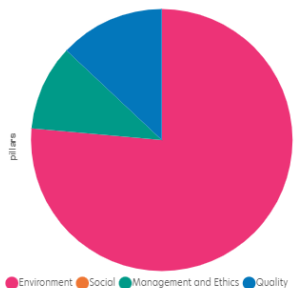


# Standards Map



## Vista general

Mostrar Pilares de sostenibilidad por Área



● Environment ● Social ● Management and Ethics ● Quality

Generado por ITC Standards Map Fuente

## Área

Los estándares tienen un enfoque de sostenibilidad diferente. Las acciones se calculan en función del número de criterios a los que se hace referencia en la base de datos del mapa de normas que se abordan según los requisitos de la norma. Para obtener más información sobre nuestra metodología, vaya a nuestro Centro de conocimiento.

## Detalles

<b>Environment</b>	Plazo para cumplir	Criticidad	Explícito	Más información//Notas
<b>Social</b>	Plazo para cumplir	Criticidad	Explícito	Más información//Notas
<b>Management and Ethics</b>	Plazo para cumplir	Criticidad	Explícito	Más información//Notas
<b>Quality</b>	Plazo para cumplir	Criticidad	Explícito	Más información//Notas

## Vista general

El nivel mínimo de evaluación de conformidad del estándar es: **3rd party** y el ciclo de verificación es de: **1 year or less**

¿Están disponibles los costos de verificación? **No**

Qué se comprueba: **Factory, Farm, Production unit** Mediante **Field visit (incl. office visit & doc. review)**

## Detalles

### Sistema de verificación

Haga clic aquí para saber qué nivel de verificación se requiere y cuánto cuesta



### Evaluación del cumplimiento

Haga clic aquí para saber con qué frecuencia se verifican las operaciones y qué califica como incumplimiento



### Proceso de auditoría

Haga clic aquí para saber cuál es el proceso de auditoría y qué se verifica



### Entidad de auditoría

Haga clic aquí para saber quiénes son los auditores y cuáles son sus competencias



# Standards Map



EVALUAR

You are currently doing a self-assessment against EU Organic Farming



Save and continue Preview Finalize

- Environment
- Management
- Quality
- Ethics**

🚫 Ethics: Anti-Corruption And Bribery Principles And Criteria
📄 Ethics: Compliance To National, Regional And International Legislation

1 of 2 questions

Hide questions already answered or covered by existing compliance to standards

---

Are there policies implemented on ethics and business integrity?

**Requirement from standard document :** Article 41 Additional rules on actions in case of non-compliance 3. Member States shall take any measures, and provide for any necessary sanctions, to prevent fraudulent use of the indications referred to in Chapter IV of this Regulation. CHAPTER IV LABELLING Article 30 Use of terms referring to organic production

Yes
  No

Comments

More information -

---

Are business license and other mandatory certificates by law in place?

**Requirement from standard document :** 1. Each group of operators shall: (d) have legal personality;

Yes
  No



**Environment**

**Soil**

- Are there policies in place aiming to maintain soils? ✔
- Are there measures in place to minimize soil erosion? ✔
- Are there measures in place to ensure soil conservation? ✔
- Are there measures in place to ensure soil quality, such as crop management practices for segregation/integration, monoculture/diversified cultures? ✔
- Are there measures taken to maintain or enhance soil nutrients? ✔
- Are there measures in place to avoid soil contamination? ✔
- Are there measures in place to prepare soils for specific crops? ✔
- Is crop rotation being implemented for soil maintenance and/or enhancement? ✔
- Is a cover crop being used for soil maintenance and/or enhancement? ✔
- Are there measures in place to prevent soil compaction? ✔

**Forests**

- Are there measures in place to avoid the deforestation or clearance of forests ? ✔

**Inputs**

- Are there clear policies to record the use of chemicals or measures in place for using natural organic inputs? ✔
- Is a list identifying chemical substances or materials that are prohibited and cannot be ✔

# Standards Map



COMPARAR

Seleccione al menos un estándar...

Agricultura Orgánica - Unión Europea

Rainforest Alliance - 2020

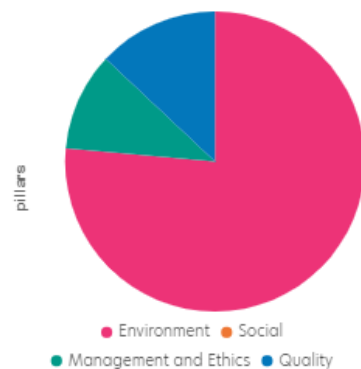
¿Qué le gustaría comparar?

Requisitos

Mostrar Pilares  View Gráfico (simplificado)  Cobertura de criterios No aplicable Proporción de criterios por Área de sustentabilidad



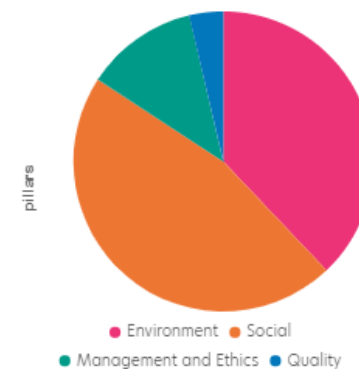
Agricultura Orgánica - Unión Europea



Generado por ITC Standards Map Fuente



Rainforest Alliance - 2020



Generado por ITC Standards Map Fuente



# 4 Sustainability Map

## Construyendo transparencia para un futuro sostenible

Create your sustainable and verified identity. Grow your network of businesses endorsed by sustainability initiatives. Promote transparency and trustworthiness

Empiece a explorar

### Que puedes hacer con nosotros

#### Micro, pequeñas y medianas empresas

Resalte las fortalezas y las credenciales de sostenibilidad de su empresa para acceder a nuevos mercados y créditos preferenciales

[Leer más>](#)

Administra tu perfil comercial

#### Marcas

Gestione y construya la transparencia de su cadena de valor sostenible

[Leer más>](#)

Haga crecer y administre su red

#### Facilitadores de sostenibilidad

Colaborar para empoderar a los beneficiarios y construir las bases para el futuro digital de la sostenibilidad

[Leer más>](#)

Ponte en contacto, trabajemos juntos

<https://www.sustainabilitymap.org/home>

# Sustainability Map

Sustainability Map

INICIAR SESIÓN PARA CONTINUAR

vittoghi@gmail.com

.....

¿Olvidaste tu contraseña?

Iniciar sesión

Regístrate gratis

- Mi tablero
- Preferencias
- Destaca
- Mi perfil de experto
- Editar
- Avance
- Privacidad
- Mi empresa
- Editar
- Evaluaciones
- Avance
- Privacidad
- Mi red

## Bienvenido a tu tablero

We have taken the liberty to return the most relevant information we have in the platform based on your preferences. This inf...  
prácticas de sostenibilidad y aumentar su potencial. Tutorial video on how to get featured on the Virtual Network

### Estándares de sostenibilidad

Standards which match the product(s) and country of interest, selected under your [preferencias](#)

Agricultura Orgánica - Unión Europea	Alliance for Water Stewardship	BRCGS Ethical Trade and Responsible Sourcing	BRCGS Food Safety
BRCGS Inocuidad Alimentaria	Bio-Knospe		

### Oportunidades de negocio - Compradores

Buying companies which may be interested in sourcing your sustainable products or services.  
- Si no se devuelven resultados, cualquiera cambia su [preferencias](#) o explorar el [Virtual Network](#)

Comercial Plásti...	suki.internation...	Asociación de Pr...
PLUMBING/HEATING/VENTILATION/AIR ...	HOME APPLIANCES ...	COCOA
Cooperativa Caf...	Cooperativa Agr...	Sierra y Selva Ex...
COCOA	COCOA ...	AGRICULTURE ...

Next ▶▶

# Sustainability Map

Mi tablero

Preferencias

Destaca

Mi perfil de experto

Editar

Avance

Privacidad

Mi empresa

Editar

Evaluaciones

Avance

Privacidad

Mi red



**Productor / Productor**

Do you wish to gain some visibility on international markets, make your business practices or processes more sustainable, and become more attractive to potential buyers?



**Fábrica de ropa / textil**

Do you wish to gain some visibility on international markets, make your business practices or processes more sustainable, and become more attractive to potential buyers?



**Coordinador / Cooperativa**

Do you work with suppliers who wish to become more sustainable and wish to get connected to buyers who wish to source sustainable products / services?

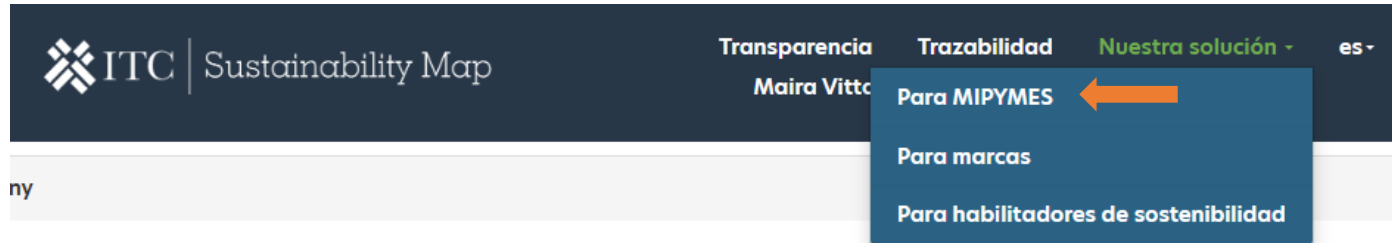


**Comprador / Minorista**

Do you wish to leverage tools to provide more transparency and traceability about the products or services sourced abroad?



# Sustainability Map



Some examples of MSMEs profiles

[Explore Sustainability Map →](#)

**Red Cacaotera**  
Asociacion Nacional Cacaotera de Colombia.  
[See company profile](#)

**Smart Shirts Knitting Garments Manufacturing**  
A leader in garment and sportswear.  
[See company profile](#)

**ÖZAK TEKSTİL**  
An innovative and sustainable company.  
[See company profile](#)

# Sustainability Map






Search by: ?

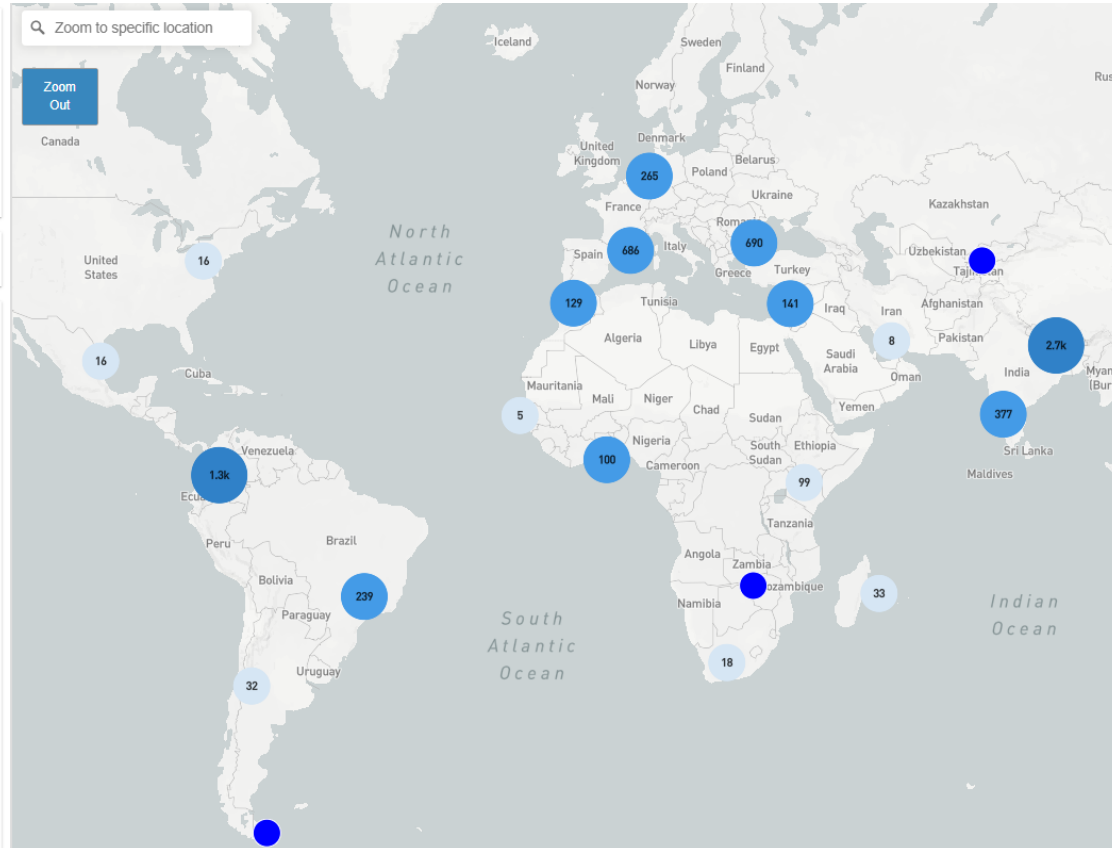
Producto ▼ País ▼ Name ▼

DataSource ▼

[Reset Filters](#) [Buscar](#)

10029 public profiles found

-  **Fergana Global Textile** Fuente de datos: ICS - Initiative for Compliance and Sustainability ▼  
Textiles...  
Uzbekistan
-  **Food Partners Patagonia S.A** Fuente de datos: ICS - Initiative for Compliance and Sustainability ▼  
Textiles  
Argentina
-  **Zubo Trust** Proceso de dar un título:  Fuente de datos: WFTO ▼  
Consumer products  
Zimbabwe
-  **TAS SAN TEKSTIL SANAYI IC VE DIS TICARET** Fuente de datos: ICS - Initiative for Compliance and Sustainability ▼  
Textiles  
Türkiye
-  **INILMIA DÖNÜŞÜMÜN DÜŞÜNÜŞÜ** Fuente de datos: ICS - Initiative for ▼



# Sustainability Map

Search by:

Producto País Perú Name

DataSource

Reset Filters Buscar

212 public profiles found

- ACUACULTURA Y PESCA SAC Fuente de datos: ICS - Initiative for Compliance and Sustainability  
Scallops  
Peru
- Almazara Fundo Verde SAC  
Peru
- COMPAÑIA INDUSTRIAL ROMOSA S.A.C.  
Textiles  
Peru
- Textil El Amazonas S.A. BIC Fuente de datos: ICS - Initiative for Compliance and Sustainability

Zoom to specific location

Zoom Out

The map shows the geographical distribution of sustainability profiles across Peru and Ecuador. Numbered markers are placed on the map: 2 (Guayaquil, Ecuador), 8 (Tacna, Peru), 11 (Ucayali, Peru), 12 (Arequipa, Peru), 13 (Ica, Peru), 14 (Ucayali, Peru), 15 (Chimbote, Peru), and 18 (Cusco, Peru). A search bar at the top of the map area says 'Zoom to specific location' and a 'Zoom Out' button is visible on the left.

# Sustainability Map



## Artelier S.A.C.



Tipo de compañía : Producción primaria

Habla a

Sta. Teresa St 344

País	Estado	Ciudad	Código postal
Peru	Cusco	Cusco	08002

Información del contacto

Nombre de contacto : Maira Vittorelli

Ver el email

Ver el número de teléfono

Tamaño de la empresa : 5-19 employees

Tamaño de red de la empresa 238

Oportunidad de la empresa

Identifying new traders or buyers

Volumen de negocios anual

2022 :100.000 - 500.000 US DOLLAR

Empresa que diseña y fabrica muebles y adornos con materiales reciclados.

GEOLOCALIZACIÓN PRODUCCIÓN EVALUACIÓN



# 5 Trade Map

Supply Chain Map

## Global Trade Map 2018

Trade Agreements from an EU Perspective



<https://www.trademap.org/Index.aspx>



# Trade Map



## TRADE MAP

Estadísticas del comercio para el desarrollo internacional de las empresas  
 Datos comerciales mensuales, trimestrales y anuales. Valores de importación y exportación, volúmenes, tasas de crecimiento, cuotas de mercado, etc.



Inicio & Búsqueda Disponibilidad de Datos Documentos de referencia Otras Herramientas Más Mrs. Maira Vittorelli Español

Trade Map proporciona - en forma de tablas, gráficos y mapas - indicadores de desempeño exportador, de demanda internacional, de mercados alternativos y de mercados competitivos, así como un directorio de empresas importadoras y exportadoras. Trade Map cubre 220 países y territorios y 5300 productos del Sistema Armonizado. Los flujos comerciales mensuales, trimestrales y anuales están disponibles desde el nivel más agregado hasta el nivel de línea arancelaria.

Importaciones Exportaciones

Servicio **Producto**  Single  Grupo

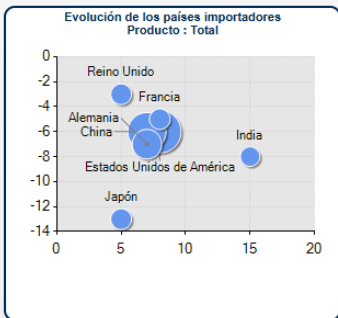
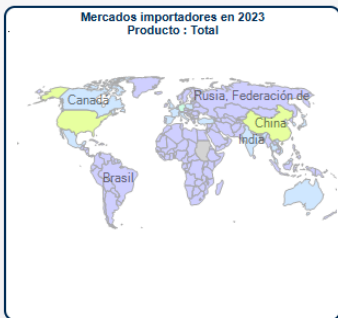
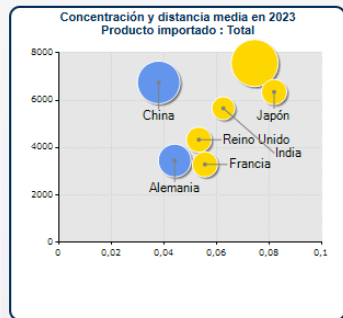
Ingrese una palabra clave o un código del producto (ou el código de la partida)

Búsqueda avanzada

País  Region

Ingrese un país/territorio o una región

Indicadores Series Anuales Series Trimestrales Series Mensuales Empresas



Búsqueda por palabra clave Búsqueda por jerarquía

En el nivel 2,4,6 dígitos  En el nivel de Línea Arancelaria Nacional

Palabras claves  Búsqueda

Código	
<a href="#">090122</a>	Café tostado descafeinado
<a href="#">090111</a>	Café sin tostar ni descafeinar
<a href="#">090121</a>	Café tostado sin descafeinar
<a href="#">090190</a>	Cáscara y cascarrilla de café; sucedáneos de café que contengan café en cualquier proporción
<a href="#">210111</a>	Extractos, esencias y concentrados de café
<a href="#">090112</a>	Café descafeinado sin tostar
<a href="#">210112</a>	Preparaciones a base de extractos, esencias o concentrados de café o a base de café
<a href="#">210130</a>	Achicoria tostada y demás sucedáneos del café tostados y sus extractos, esencias y concentrados
<a href="#">843880</a>	Máquinas y aparatos para la preparación o fabricación industrial de alimentos o bebidas, n.c.o.p.
<a href="#">851671</a>	Aparatos electrotérmicos para la preparación de café o té, de uso doméstico

Importaciones Exportaciones

Servicio **Producto**  Single  Grupo  Búsqueda avanzada

País  Region

# Trade Map

Inicio & Búsqueda Disponibilidad de Datos Documentos de referencia Otras Herramientas Más

Mrs. Maira Vittorelli Español

Producto: 180100 - Cacao en grano, entero o partido, crudo

Mundo País Todos

Socio Todos

otros criterios Importaciones Indicadores por país

Grupo de productos: Ninguno

Grupo de países: Ninguno

Grupo de socios: Ninguno

Lista de los países importadores para el producto seleccionado en 2023  
Producto : 180100 Cacao en grano, entero o partido, crudo o tostado

Tabla Gráfico Mapa Empresas

Precios Licitaciones públicas Datos IED Normas voluntarias

Descargar: [Iconos]

lineas por página: Por defecto (25 por página)

1 2 3 4 5 6

SA8	Importadores	Seleccione sus indicadores											
		Valor importado en 2023 (miles de USD)	Cantidad importada en 2023	Unidad de cantidad	Valor unitario (USD/unidad)	Tasa de crecimiento anual en valor entre 2019-2023 (%)	Tasa de crecimiento anual en cantidad entre 2019-2023 (%)	Tasa de crecimiento anual en valor entre 2022-2023 (%)	Participación en las importaciones mundiales (%)	Distancia media de los países proveedores (km)	Concentración de los países proveedores	Arancel equivalente ad valorem aplicado por el país (%)	Número de requisitos no arancelarios aplicados por el país
	Mundo	10.887.056	3.767.825	Toneladas	2.889	2	-1	21	100	7.285	0,2		
	Países Bajos	2.184.704	770.768	Toneladas	2.834	-2	-5	42	20,1	5.302	0,22	0	5
	Malasia	1.494.375	533.097	Toneladas	2.803	14	11	40	13,7	12.972	0,17	0	11
	Alemania	1.338.441	435.012	Toneladas	3.077	2	-1	13	12,3	3.754	0,26	0	5
	Bélgica	977.515	325.936	Toneladas	2.999	7	5	13	9	5.430	0,34	0	5
	Estados Unidos de América	804.139	269.073	Toneladas	2.989	-4	-7	-15	7,4	8.083	0,31	0	22
	Indonesia	732.283	276.683	Toneladas	2.647	5	4	34	6,7	13.646	0,15	4,6	4
	Francia	477.363	147.057	Toneladas	3.246	3	-1	4	4,4	4.999	0,28	0	5
	Canadá	359.302	125.832	Toneladas	2.855	13	10	7	3,3	8.354	0,5	0,3	10
	Italia	320.090	101.266	Toneladas	3.161	5	1	13	2,9	5.136	0,2	0	5
	Türkiye	315.098	120.517	Toneladas	2.615	0	-2	50	2,9	5.080	0,41	0	N/D
	España	283.361	97.803	Toneladas	2.897	2	-1	26	2,6	4.177	0,29	0	5
	Singapur	240.302	94.448	Toneladas	2.544	2	2	2	2,2	11.522	0,15	0	
	Suiza	174.957	56.981	Toneladas	3.070	7	4	6	1,6	6.692	0,24	0	38
	Reino Unido	166.351	60.058	Toneladas	2.770	-13	-15	-8	1,5	5.218	0,77	0	5
	Japón	130.523	41.378	Toneladas	3.154	-3	-6	6	1,2	13.758	0,54	0	4
	Brasil	110.281	43.299	Toneladas	2.547	-16	-17	300	1	5.207	0,69	9,5	N/D
	Bulgaria	98.534	37.451	Toneladas	2.631	21	19	95	0,9	4.911	0,66	0	5
	Rusia Federación de	85.953	30.976	Toneladas	2.775	36		124	0,8	5.680	0,48	0	16
	Austria	70.203	23.093	Toneladas	3.040	0	-4	0	0,6	4.813	0,37	0	5

# Trade Map

## INDICADORES

Tamaño de mercado

<u>Valor importado en 2023 (miles de USD)</u> ▼	<u>Saldo comercial 2023 (miles de USD)</u> ⓘ	<u>Cantidad importada en 2023</u>	<u>Unidad de cantidad</u>	<u>Valor unitario (USD/unidad)</u> ⓘ
---	--	-----------------------------------	---------------------------	--------------------------------------

Crecimiento del mercado/  
dinamismo

<u>Tasa de crecimiento anual en valor entre 2019-2023 (%)</u> ⓘ	<u>Tasa de crecimiento anual en cantidad entre 2019-2023 (%)</u> ⓘ	<u>Tasa de crecimiento anual en valor entre 2022-2023 (%)</u> ⓘ
---	--	---

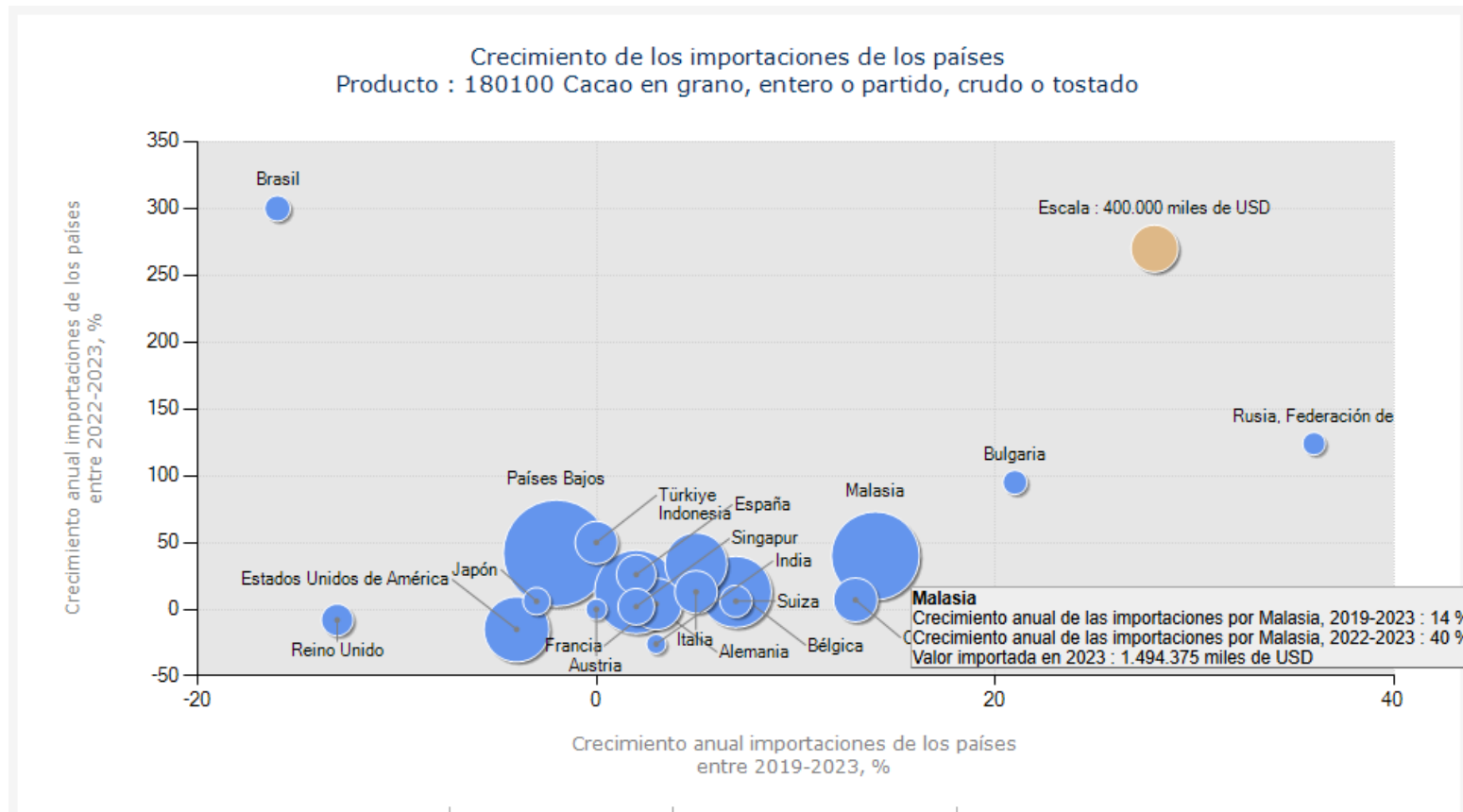
Otros indicadores de  
desempeño

<u>Participación en las importaciones mundiales (%)</u> ⓘ	<u>Concentración de los países proveedores</u> ⓘ	<u>Estimación del comercio potencial no realizado, miles de USD</u> ⓘ
---	--	---

Otros indicadores

<u>CO2 emisión (toneladas)</u> ⓘ	<u>Distancia media de los países proveedores (km)</u> ⓘ	<u>Arancel equivalente ad valorem aplicado por el país (%)</u> ⓘ	<u>Número de requisitos no arancelarios aplicada por el país</u>
----------------------------------	---	--	--

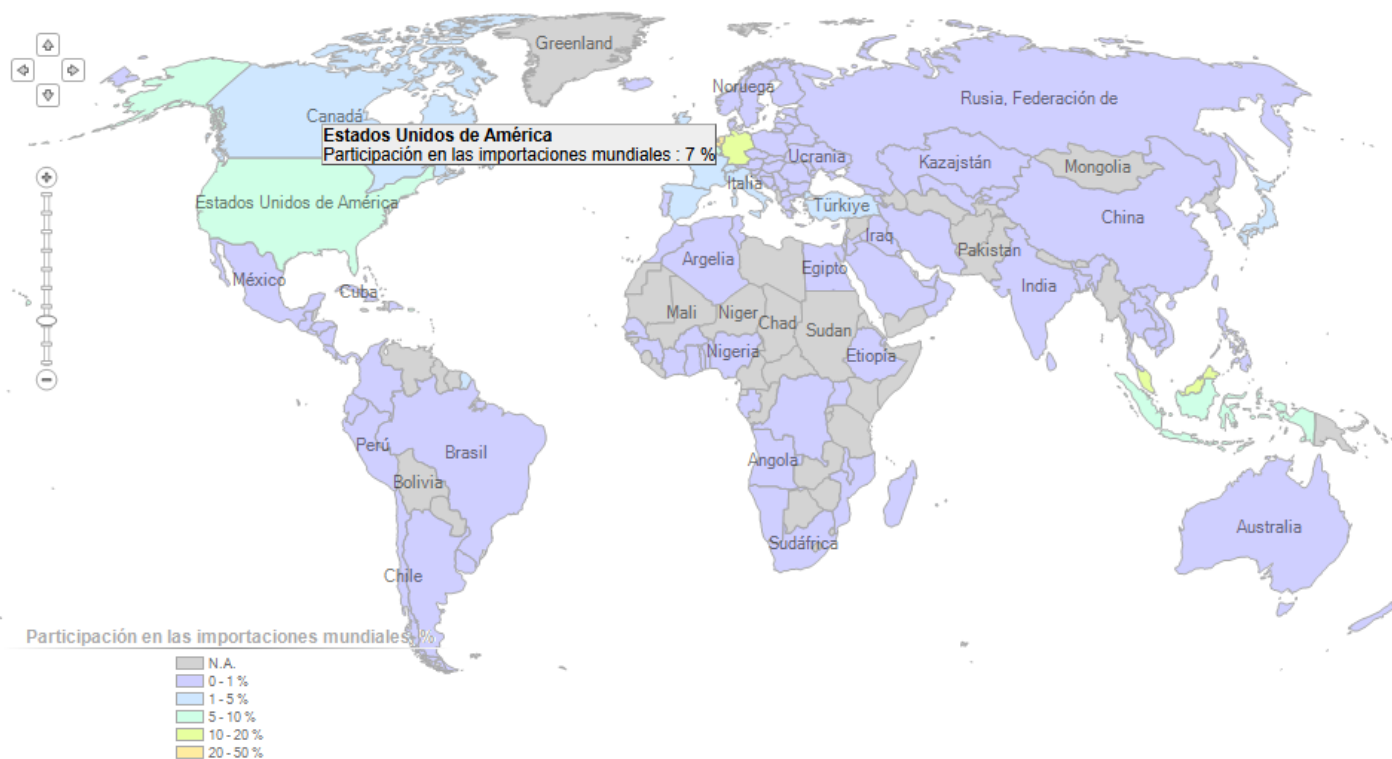
# Trade Map



# Trade Map

## Lista de los países importadores para el producto seleccionado en 2023

Producto : 180100 Cacao en grano, entero o partido, crudo o tostado



# Trade Map

Número de empresas importadoras desglosadas por categorías de productos para el siguiente producto  
Producto : 180100 Cacao en grano, entero o partido, crudo o tostado

Empresas

Categoría de productos	Número de empresas importadoras disponibles en Trade Map
<a href="#">Cacao en grano, entero o partido, crudo o tostado</a>	31
<a href="#">Chocolates, según el tipo de envase</a>	642
<a href="#">Comestibles, en general</a>	13.586
<a href="#">Frutos secos</a>	48
<a href="#">Granos de cacao</a>	53
<a href="#">Granos de cacao tostado</a>	44
<a href="#">Plantaciones de cacao</a>	21
<a href="#">Productos de cacao y chocolate</a>	1.715



## Otras Herramientas de Inteligencia Comercial

### Mapa de Acceso a Mercados



<https://www.macmap.org/>



- Derechos de Aduana
- Condiciones para el Acceso a Mercados
  - Requisitos Reglamentarios
  - Comparar Competidores
- Acuerdos Comerciales
- Búsqueda de un Arancel

### Mapa de Potencial Exportador



<https://exportpotential.intracen.org/es/>

#### Identificando oportunidades de exportación para el desarrollo comercial

Export Potential Map (EPM) es una herramienta gratuita que presenta de manera práctica el análisis económico del comercio internacional utilizando la [metodología del potencial de exportación de ITC](#).

A través de visualizaciones personalizables y fáciles de compartir, EPM hace posible identificar:

1. Productos, mercados y países exportadores con **potencial** para incrementar sus exportaciones
2. Oportunidades de **diversificación** de las exportaciones

[Contáctenos](#) si le gustaría desarrollar un análisis personalizado o una versión de Export Potential Map para un país específico, estos podrían explorar:

- Impactos que el potencial de exportación pueda tener sobre el empleo
- Posibilidades para establecer y conectarse a cadenas (regionales) de valor
- Potencial de exportación en servicios
- Selección de productos y socios estratégicos para negociaciones de política comercial

Seminarios Miércoles del exportador

# Preguntas y respuestas

**Maira Vittorelli**

[vittoghi@outlook.com](mailto:vittoghi@outlook.com)

Trade for Sustainable  
Development (T4SD)



International  
Trade  
Centre