

SERVICIOS AL  
**EXPORTADOR**

DEPARTAMENTO DE  
INTELIGENCIA DE MERCADOS



**Informe Especializado:**

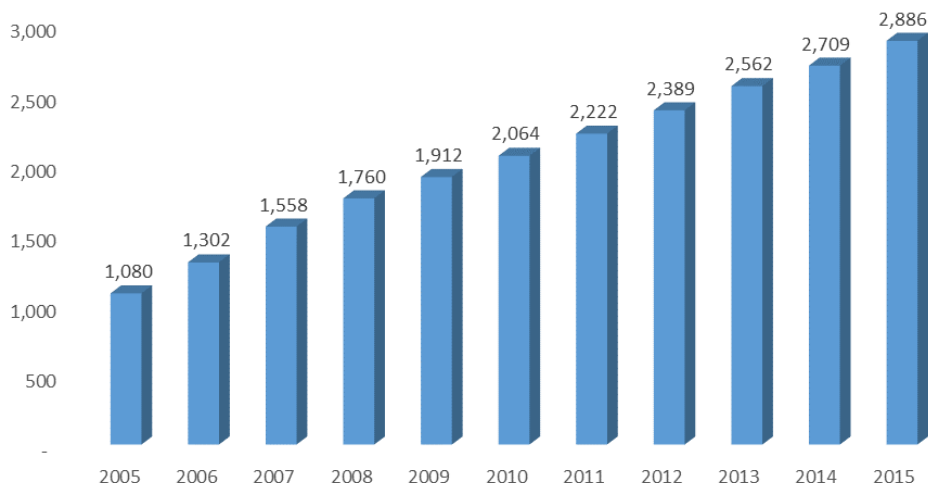
Autopartes en Guatemala



## 1. El parque automotor

El parque automotor en Guatemala pasó de más de 1 millón de unidades en el 2005 a superar los 2 millones en el 2011. Para el 2014 cerró en 2,7 millones de los cuales el 86% son vehículos a base de gasolina y 14% a diésel y para el 2015 creció en orden de 6,9% llegando a 3 millones de unidades.

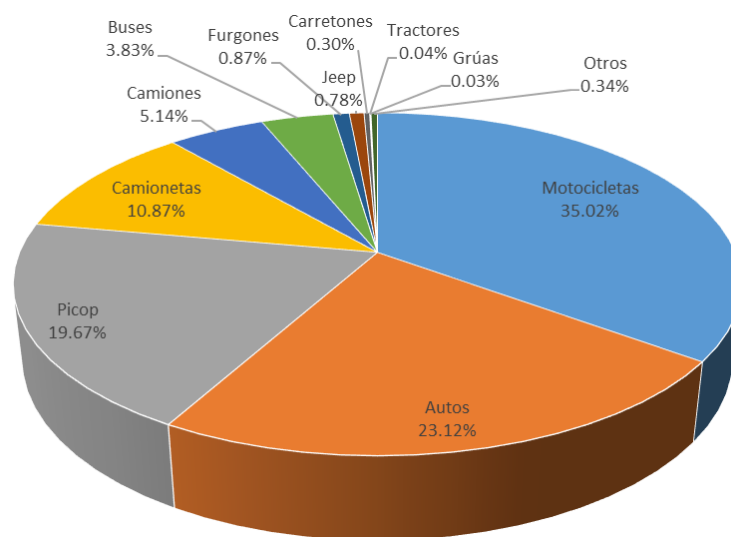
**Gráfico Nro. 1: Comportamiento del parque automotor por años (Millones de unidades)**



Fuente: SAT Guatemala  
Elaboración: Departamento de Inteligencia de Mercados – Promperú

Es importante mencionar que éste parque está compuesto principalmente por las motocicletas y autos que cuentan con 948 972 y 626 303 unidades respectivamente y que representan el 58% de participación.

**Gráfico Nro. 2: Distribución del parque automotor por tipo de unidad (2014)**



Fuente: SAT Guatemala  
Elaboración: Departamento de Inteligencia de Mercados – Promperú

En cuanto a los años de los modelos que se consumen estos corresponden a los años 2012 y 2007 con 6%, los modelos de antes de 1990 con 21% y un 22% con modelos entre el 2006 al 2010. Por ubicación, de acuerdo a la SAT de Guatemala<sup>1</sup> para el 2014, de los 10 autos inscritos, cinco están registrados en el departamento de Guatemala, es decir el 46% del total del parque se encuentra en dicho departamento; le sigue Quetzaltenango con 7% / 184 579 unidades; Escuintla con 6% / 168 891 unidades y San Marcos con 5% / 115 475 unidades.

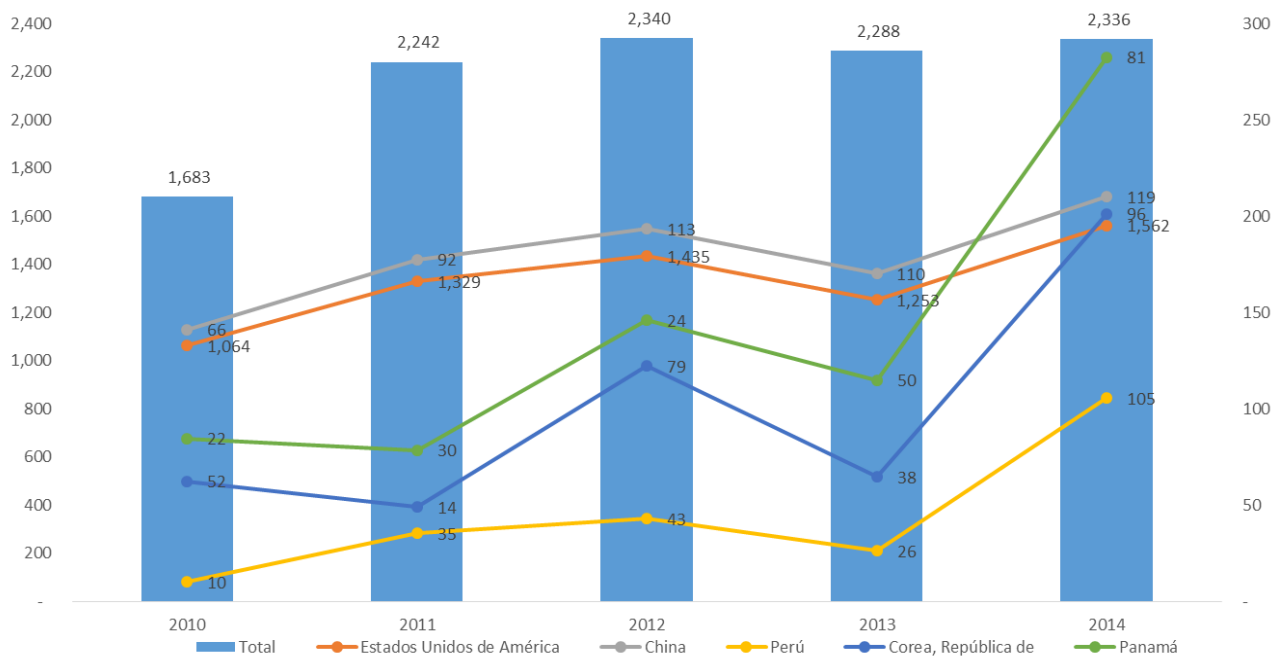
## 2. Comercio de autopartes

La línea de autopartes, esta compuesta por 67 subpartidas nacionales<sup>2</sup>, las cuales se analizarán en el presente documento, a modo de identificar las oportunidades comerciales que se encuentran en este mercado centroamericano.

### 2.1 Importaciones de Guatemala

Las importaciones totales realizadas por Guatemala para la línea de autopartes ascendieron a US\$ 2 336 millones en el 2014 creciendo en 2,1% con respecto al 2013, y en promedio en los últimos cinco años creció en 8,5%. Entre los principales mercados proveedores de productos de esta línea se encuentran Estados Unidos con 67% participación, China 5%, Perú 5% y Corea del Sur 4%.

**Gráfico Nro. 3: Importaciones mundiales, principales mercados proveedores (US\$ millones)**



Fuente: Trademap  
Elaboración: Departamento de Inteligencia de Mercados – Promperú

<sup>1</sup> <http://portal.sat.gob.gt/sitio/>

<sup>2</sup> 2710193400, 2710193600, 2710193700, 2710193800, 2710193900, 3819000000, 3820000000, 4010120000, 4011101000, 4011109000, 4011209000, 4011400000, 4011610000, 5909000000, 6813200000, 6813810000, 6813890000, 7318210000, 7320100000, 7320209000, 7320900000, 8301200000, 8407900000, 8408901000, 8409914000, 8409993000, 8409999090, 8413302000, 8413309900, 8413911000, 8421230000, 8421310000, 8421991000, 8421999000, 8481300090, 8482100000, 8483109100, 8483109900, 8483301000, 8483309000, 8484200000, 8485901000, 8487901000, 8504402000, 8507100000, 8512209000, 8512301000, 8607210000, 8607910000, 8607990000, 8707901000, 8707909000, 8708294000, 8708299000, 8708301000, 8708302200, 8708302900, 8708409000, 8708502100, 8708701000, 8708910000, 8708939900, 8708940000, 8708999400, 8708999900, 8711200000, 8714990000

De acuerdo a la metodología de priorización de PROMPERÚ, El Perú se encuentra dentro de los mercados considerados estrellas, es decir que tienen creciente participación y tendencia al crecimiento de los valores exportados a dicho país. Sin embargo, es importante mencionar países como Costa Rica, Venezuela, Honduras, Nicaragua, Hong Kong y Singapur que se encuentran catalogados como prometedores, es decir que incrementarán su posicionamiento en el mercado guatemalteco.

En cuanto a los productos que éste mercado demanda, se encuentran las preparaciones de aceite, neumáticos, partes y accesorios de vehículos, acumuladores eléctricos, convertidores estáticos, aparatos para filtrar el aceite de motores, válvulas de retención entre otras.

Asimismo, de acuerdo a la metodología antes mencionada, los productos que podrían demandarse en mayor valor estarían: los convertidores estáticos, las válvulas de retención, neumáticos para motocicletas, rodamientos en bolas, neumáticos, volantes, radiadores, guarniciones de fricción, cajas de cambio, entre otros.

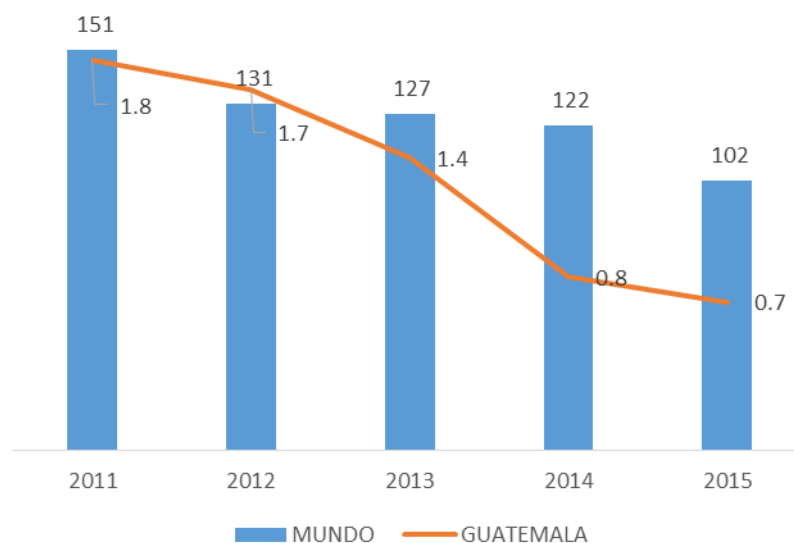
## 2.2 Exportaciones peruanas

Las exportaciones de esta línea al mundo superaron los US\$ 102 millones en el 2015 y con destino a Guatemala llegaron a los US\$ 700 mil dólares en el mismo periodo. Si bien las exportaciones al mercado guatemalteco se han reducido en 14,4%, el número de partidas enviadas se incrementó en 1 llegando a 19, entre los que podemos mencionar a: neumáticos para autobuses y camiones, neumáticos radiales, elementos filtrantes para filtros de motores, rodamientos en bolas, entre otros.

Asimismo, es importante mencionar que se ha comenzado a exportar en el 2015 los siguientes tres productos: bombas de inyección para motores de encendido por chispa o compresión, filtros de entrada de aire para motores de encendido por chispa y mangueras para bombas y tubos similares de materia textil por un valor total de US\$ 3 750. Entre los productos más dinámicos se encuentran: los aparatos para filtrar lubricantes o carburantes en los motores de encendido por chispa (Var. 81,1% / US\$ 10 mil), rodamientos en bolas (Var. 68,3 % / US\$ 8 mil) y las demás bombas para motores de encendido por chispa (Var. 28,9% / US\$ 6 mil)

En cuanto a las empresas peruanas que realizan ventas al mercado de Guatemala al 2015 estas llegaron a 6 entre las que podemos mencionar a Modasa, Resemin, Purifisaglobal entre otras.

**Gráfico Nro. 4: Exportaciones peruanas de la línea de autopartes (US\$ millones)**



Fuente: SAT Guatemala

Elaboración: Departamento de Inteligencia de Mercados – Promperú

### 3. Tendencias

- Creciente demanda de la clase media y bajos costos de financiamiento para la adquisición de vehículos.
- Crecimiento promedio de 13,5% del sector autopartes en los últimos 4 años.
- Incremento en las compras de repuestos como filtros de aire y gasolina, pastillas para automoviles y amortiguadores.

### 4. Canales de distribución

Estos productos están representados por varios tipos de empresas como:

- Empresas que ofrecen repuestos originales, dirigido principalmente a grupos económicos, asociados a las diferentes casas matrices. Guatemala cuenta con la Asociación de importadores de vehículos – AIDVA: [www.aidva.org](http://www.aidva.org)

**Gráfico Nro. 5: Canal de distribución para productos originales**

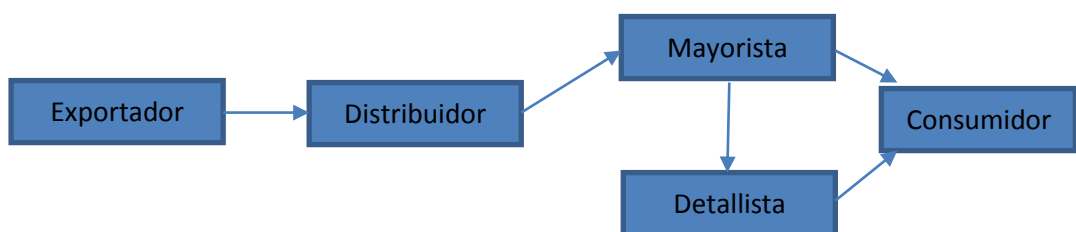


Fuente: ProEcuador.

Elaboración: Departamento de Inteligencia de Mercados – Promperú

- Importadoras que ofrecen productos genéricos originarios de Japón, Corea, México y Estados Unidos. Manejan un amplio stock y están influenciadas por el tema de precios principalmente. La mayoría de estas empresas se encuentran ubicadas en la capital en las calles Calzada Roosevelt, Calzada San Juan, Aguilar Batres, entre otros.

**Gráfico Nro. 6: Canal de distribución para genéricos**



Fuente: ProEcuador.

Elaboración: Departamento de Inteligencia de Mercados – Promperú

- Autopartes usadas, empresas que importan autopartes de vehículos que han sido chocados y que cuentan con autopartes que podrían ser utilizadas por otros vehículos, estos pueden ser genéricos y originales.
- Empresas fabricantes, que producen principalmente silenciadores, escapes y guardafangos de forma artesanal, es un grupo minoritario de compañías.

Entre los principales distribuidores e importadores guatemaltecos se encuentran:

- AEC Repuestos: [www.aecrepuestos.com](http://www.aecrepuestos.com)
- Automotriz R.A. Nicol, S.A.: <http://www.ranicol.com/index.php?page=qs>
- Kar Autorepuestos: [www.kars.com.gt/](http://www.kars.com.gt/)
- Distribuidora Hermanos Copher Internacional, S.A.: [www.hermanoscopher.com/](http://www.hermanoscopher.com/)
- Siebold: [www.autosiebold.com](http://www.autosiebold.com)
- Rosmo: [www.rosmo.com](http://www.rosmo.com)
- ResortesQuiche: [www.resortesquiche.com](http://www.resortesquiche.com)
- RepuestosKars: [www.repuestoskars.com](http://www.repuestoskars.com)

#### 5. Acceso a mercados

- No se aplican barreras no arancelarias para los automóviles y autopartes. El único requisito es la factura comercial original para presentarla en aduanas previo al pago de aranceles e IVA.
- No existen normas en cuanto al etiquetado del producto, sin embargo esta debe ser de preferencia en español, para el etiquetado secundario, está debe ser con rótulos adhesivos y letra clara. De acuerdo a las recomendaciones del ICHCA - International Cargo Handling Association, la información debe ser colocada en la parte superior izquierda, en colores oscuros y en material indeleble.
- El ingreso de esta mercancía está regulado por la Intendencia de Aduanas de la Superintendencia de Administración tributaria – SAT.
- Perú, tiene vigente desde el 01 de agosto de 2011 el Tratado de Libre Comercio con Guatemala, de las 67 partidas que pertenecen a esta línea 38 ingresan libres de aranceles, 4 pagan 1% A/V, 4 el 2% A/V, 8 pagarían el 6%, 11 el 8%, 1 el 9% A/V y 1 partida el 16%. (Ver anexo Nro. 1).

## Anexo Nro. 1: Aranceles aplicados línea de autopartes

SUBPARTIDA	DESCRIPCION	Arancel
2710193400	PREPARACIONES A BASE DE ACEITES PESADOS: GRASAS LUBRICANTES	6%
2710193600	PREPARACIONES A BASE DE ACEITES PESADOS: ACEITES PARA TRANSMISIONES HIDRÁULICAS	1%
2710193700	PREPARACIONES A BASE DE ACEITES PESADOS: ACEITES BLANCOS (DE VASELINA O DE PARAFINA)	6%
2710193800	PREPARACIONES A BASE DE ACEITES PESADOS: OTROS ACEITES LUBRICANTES	6%
2710193900	DEMÁS PREPARACIONES A BASE DE ACEITES PESADOS	6%
3819000000	LÍQUIDOS PARA FRENOS HIDRÁULICOS Y DEMÁS LÍQUIDOS PREPARADOS PARA TRANSMISIONES HIDRÁULICAS	2%
3820000000	PREPARACIONES ANTICONGELANTES Y LÍQUIDOS PREPARADOS PARA DESCONGELAR.	1%
4010120000	CORREAS TRANSPORTADORAS REFORZADAS SOLAMENTE CON MATERIA TEXTIL	0%
4011101000	NEUMÁTICOS RADIALES	0%
4011109000	LOS DEMÁS NEUMÁTICOS DE LOS TIPOS UTILIZADOS EN AUTOMÓVILES DE TURISMO	0%
4011209000	LOS DEMÁS NEUMÁTICOS DE LOS TIPOS UTILIZADOS EN AUTOBUSES O CAMIONES	0%
4011400000	NEUMÁTICOS NUEVOS DE CAUCHO DEL TIPO DE LOS UTILIZADOS EN MOTOCICLETAS	1%
4011610000	LOS DEMÁS NEUMÁTICOS NUEVOS DE CAUCHO, DE LOS UTILIZADOS EN VEHÍCULOS Y MÁQUINAS AGRÍCOLAS O FORESTALES	1%
5909000000	MANGUERAS PARA BOMBAS Y TUBOS SIMILARES, DE MATERIA TEXTIL, INCLUSO CON ARMADURA O ACCESORIOS DE OTRAS MATERIAS.	0%
6813200000	GUARNICIONES DE FRICCIÓN SIN MONTAR, PARA FRENOS, EMBRAGUES QUE CONTENGAN AMIANTO (ASBESTO)	0%
6813810000	GUARNICIONES PARA FRENOS	0%
6813890000	LAS DEMÁS GUARNICIONES DE FRICCIÓN SIN MONTAR, PARA FRENOS, EMBRAGUES A BASE DE AMIANTO (ASBESTO)	0%
7318210000	ARANDELAS DE MUELLE (RESORTE) Y LAS DEMÁS DE SEGURIDAD DE FUNDICIÓN DE HIERRO O ACERO	0%
7320100000	BALLESTAS Y SUS HOJAS, DE HIERRO O ACERO	2%
7320209000	LOS DEMÁS MUELLES DE HIERRO O ACERO	2%
7320900000	LOS DEMÁS MUELLES Y BALLESTAS Y SUS HOJAS DE HIERRO O ACERO	0%
8301200000	CERRADURAS DEL TIPO DE LAS UTILIZADAS EN VEHÍCULOS AUTOMÓVILES	0%
8407900000	LOS DEMÁS MOTORES DE EMBOLO(PISTÓN) ALTERNATIVO O ROTATIVOS, DE ENCENDIDO A CHISPA.	0%
8408901000	LOS DEMÁS MOTORES DE EMBOLO(PISTÓN) ALTERNATIVO DE POTENCIA INFERIOR O IGUAL A 130 KW	0%
8409914000	ÉMBOLOS (PISTONES) PARA MOTORES DE LA PARTIDA N°84.07	0%
8409993000	INYECTORES Y DEMÁS PARTES PARA SISTEMAS DE COMBUSTIBLE PARA MOTORES DE LA PARTIDA	0%
8409999000	LAS DEMÁS PARTES PARA MOTORES DE LA PARTIDA N°84.08	0%
8413302000	LAS DEMÁS BOMBAS DE INYECCIÓN PARA MOTORES DE ENCENDIDO POR CHISPA O COMPRESIÓN	0%
8413309900	LAS DEMÁS BOMBAS PARA MOTORES DE ENCENDIDO POR CHISPA O COMPRESIÓN.	0%
8413911000	PARTES DE BOMBAS PARA DISTRIBUCIÓN O VENTA DE CARBURANTE	0%
8421230000	APARATOS PARA FILTRAR LUBRICANTES O CARBURANTES EN LOS MOTORES DE ENCENDIDO POR CHISPA O COMPRESIÓN	2%
8421310000	FILTROS DE ENTRADA DE AIRE PARA MOTORES DE ENCENDIDO POR CHISPA O COMPRESIÓN	0%
8421991000	ELEMENTOS FILTRANTES PARA FILTROS DE MOTORES	0%
8421999000	LOS DEMÁS PARTES DE APARATOS PARA FILTRAR LÍQUIDOS O GASES.	0%
8481300090	LAS DEMÁS VÁLVULAS DE RETENCIÓN	0%
8482100000	RODAMIENTOS DE BOLAS	0%
8483109100	CIGÜEÑALES	0%
8483109900	LOS DEMÁS ARBOLES DE TRANSMISIÓN (INCL. LEVAS Y CIGÜEÑALES)	0%
8483301000	CAJAS DE COJINETES SIN RODAMIENTOS INCORPORADOS DE MOTORES DE AVIACIÓN	0%
8483309000	LOS DEMÁS CAJAS DE COJINETES SIN RODAMIENTOS INCORPORADOS	0%
8484200000	JUNTAS MECÁNICAS DE ESTANQUEIDAD	0%
8485901000	ENGRASADORES NO AUTOMÁTICOS	0%
8487901000	ENGRASADORES NO AUTOMÁTICOS	0%
8504402000	ARRANCADORES ELECTRÓNICOS	0%
8507100000	ACUMULADORES ELÉCTRICOS DE PLOMO, UTILIZADOS PARA ARRANQUE DE MOTORES DE EXPLOSIÓN	9%
8512209000	LOS DEMÁS APARATOS DE ALUMBRADO UTILIZADOS EN VEHÍCULOS AUTOMÓVILES	0%
8512301000	BOCINAS	0%
8607210000	FRENOS DE AIRE COMPRIMIDO Y SUS PARTES, PARA VEHÍCULOS DE VÍAS FÉRREAS	0%
8607910000	DEMÁS PARTES DE LOCOMOTORAS O LOCO TRACTORES	0%
8607990000	DEMÁS PARTES DE VEHÍCULOS PARA VÍAS FÉRREAS O SIMILARES	0%
8707901000	CARROCERÍAS INCLUIDAS LAS CABINAS, DE LOS VEHÍCULOS DE LA PARTIDA 87.02	8%
8707909000	TOLVAS	16%
8708294000	TABLEROS DE INSTRUMENTOS (SALPICADEROS)	8%
8708299000	LOS DEMÁS PARTES Y ACCESORIOS DE CARROCERÍA (INCLUIDAS LAS DE CABINA)	8%
8708301000	GUARNICIONES DE FRENOS MONTADAS	6%
8708302200	SISTEMAS NEUMÁTICOS	0%
8708302900	LAS DEMÁS PARTES	8%
8708409000	CAJAS DE CAMBI, EXCEPTO MECÁNICAS	6%
8708502100	EJES PORTADORES	8%
8708701000	RUEDAS Y SUS PARTES	6%
8708910000	RADIADORES	8%
8708939900	LAS DEMÁS PARTES DE EMBRAGUES	8%
8708940000	VOLANTES, COLUMNAS Y CAJAS DE DIRECCIÓN	8%
8708999400	PARTES DE CAJAS DE CAMBIO	8%
8708999900	DEMÁS PARTES Y ACCESORIOS DE VEHÍCULOS AUTOMÓVILES DE LAS PARTIDAS 8701 A 8705	8%
8711200000	MOTOCICLETAS Y VELOCÍPEDOS CON MOTOR DE ÉMBOLO (PISTÓN) ALTERNATIVO DE CILINDRADA SUPERIOR A 50 CM3	8%
8714990000	LAS DEMÁS PARTES Y ACCESORIOS DE LOS VEHÍCULOS DE LAS PARTIDAS 87.11 A 87.13	6%

Fuente: Acuerdos Comerciales – TLC con Guatemala

[http://www.siicex.gob.pe/siicex/portal5ES.asp?\\_page=571.00000&pidcronograma=22&portletid=sNegociacionesArancelesPreferenciales](http://www.siicex.gob.pe/siicex/portal5ES.asp?_page=571.00000&pidcronograma=22&portletid=sNegociacionesArancelesPreferenciales)

Elaboración: Departamento de Inteligencia de Mercados – Promperú