



PERÚ

Ministerio de Comercio Exterior y Turismo

Viceministerio de Comercio Exterior

Dirección General de Investigación y Estudios sobre Comercio Exterior

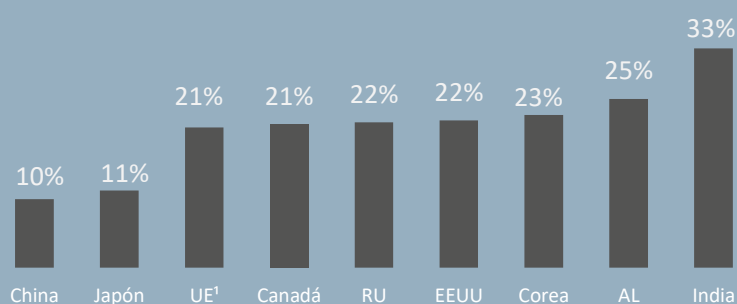
- El crecimiento del comercio mundial viene siendo impulsado por los países emergentes. En los primeros 5 meses de 2022, India e Indonesia, en Asia, aumentaron 33% su comercio, y Brasil, en Latinoamérica, 25%.
- Por su parte, las economías desarrolladas, Reino Unido (RU), EEUU, Canadá y la Unión Europea (UE), aumentaron su comercio poco más de 20% en igual periodo, debido a mayores importaciones.
- El comercio latinoamericano de bienes creció 25% en este periodo gracias a los altos precios de los commodities, principalmente, energéticos y agrícolas. En el Perú, el comercio aumentó 18%.

- En 2022, China ha seguido elevando su comercio pero a un ritmo menor que el promedio.
- El Reino Unido (+22%) y la UE (21%) aumentaron su comercio debido al repunte de su importación.
- Ello, consecuencia de los mayores precios de los commodities energéticos (petróleo, gas)
- América Latina elevó 25% su comercio destacando la Comunidad Andina (+34%) y el Mercosur (+27%).

[1] Para la Unión Europea (UE) se considera el comercio extra comunitario

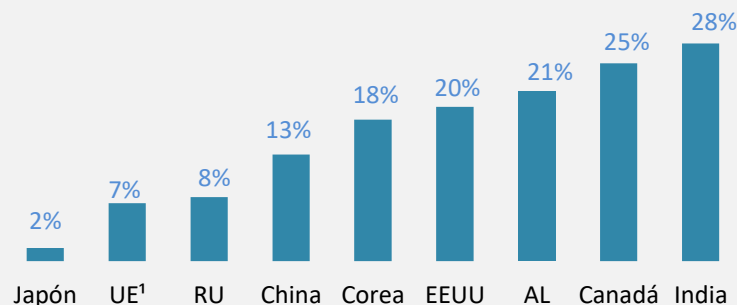
Fuente: OMC, EUROSTAT, USITC y Aduanas

Comercio Mundial de Bienes (Variación interanual, enero-mayo 2022/2021)



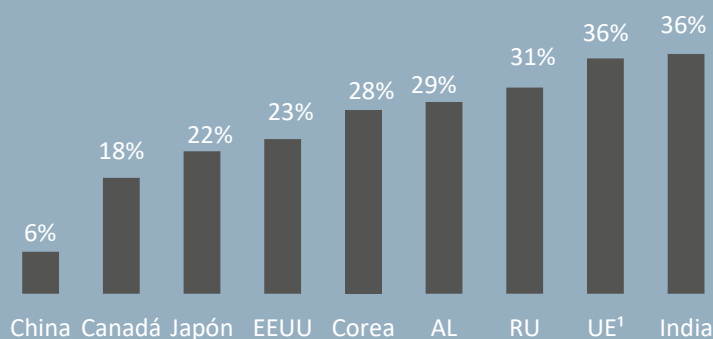
- India y Canadá son los países que más han elevado su exportación en los primeros 5 meses de 2022.
- EEUU elevó 20% su exportación debido a la mayor demanda mundial de combustibles.
- En América Latina (+21%) destacaron los países de la CAN (+33%) por mayores ventas de combustibles.
- Reino Unido y la UE elevaron su exportación en menos del 10%.

Mundo: Exportación de Bienes (Variación interanual, enero-mayo 2022/2021)



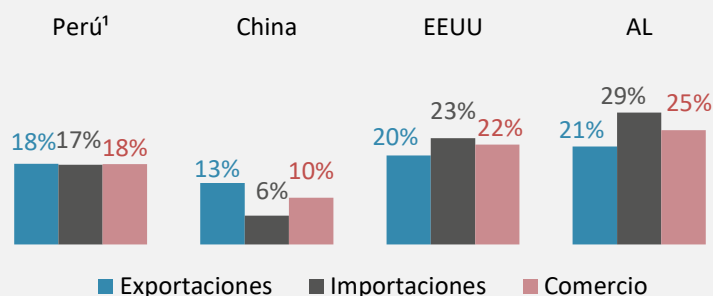
- La UE y el Reino Unido elevaron notablemente su importación (petróleo y gas) y su déficit comercial.
- Entre enero y mayo de 2022, la exportación del Perú al Reino Unido aumentó 656% (gas natural).
- Corea aumentó su importación 28%, mientras que la exportación peruana a dicho país subió 34%.
- La importación de EEUU creció 23%, mientras que la exportación peruana a dicho país creció 42%.

Mundo: Importación de Bienes (Variación interanual, enero-mayo 2022/2021)



- América Latina, EEUU y la UE, han elevado su importación en mayor cuantía que su exportación debido al fuerte aumento de los precios de los combustibles.
- Por el contrario, la tasa de crecimiento de la exportación china ha sido más alta que la importación.

Comercio de Bienes (Variación interanual, enero-mayo 2022/2021)

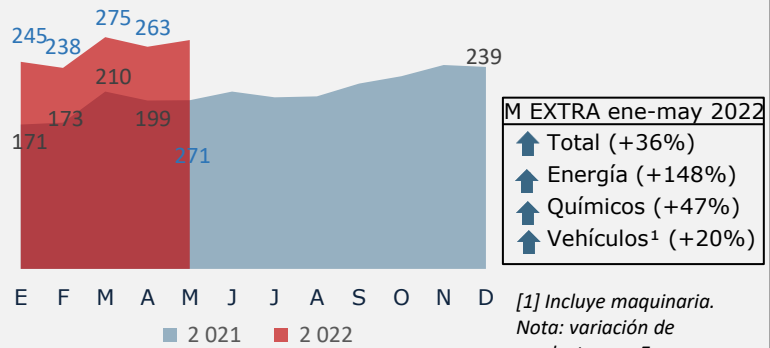
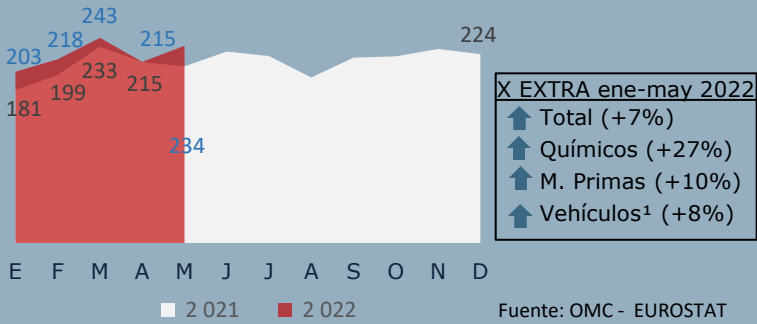


[1] Para el Perú se considera las exportaciones embarcadas (regularizadas y no regularizadas).

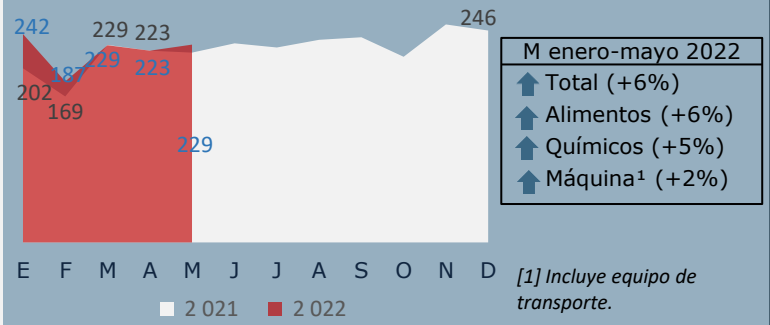
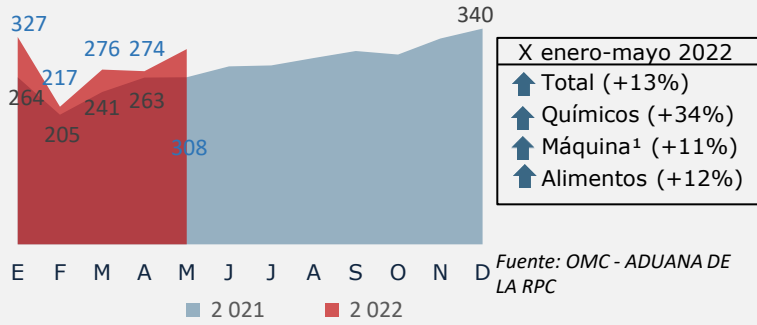
Exportación (Mil millones US\$)

UE(27) - EXTRA

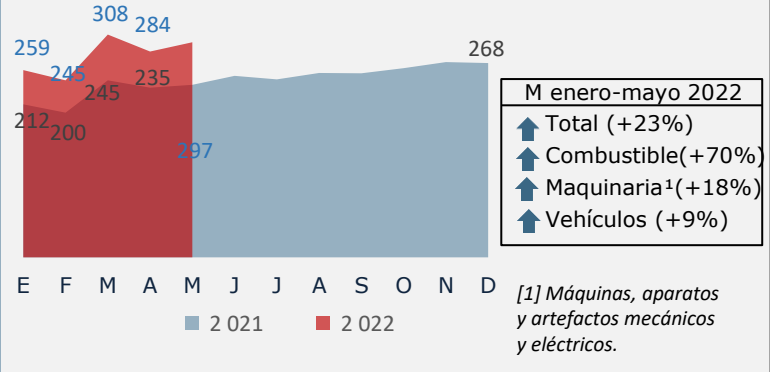
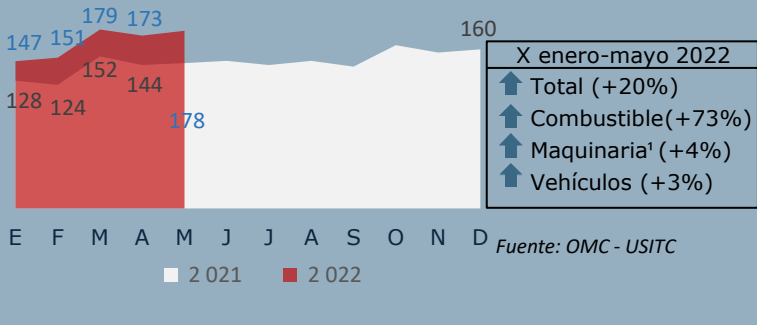
Importación (Mil millones US\$)



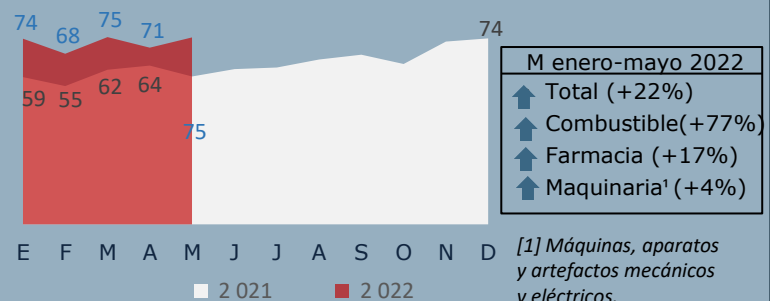
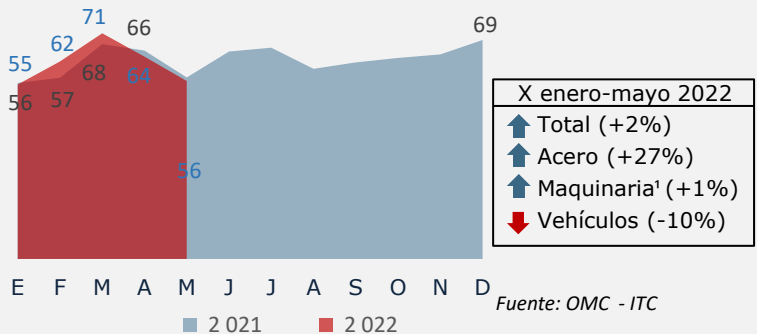
CHINA



EEUU



JAPÓN



REINO UNIDO

