



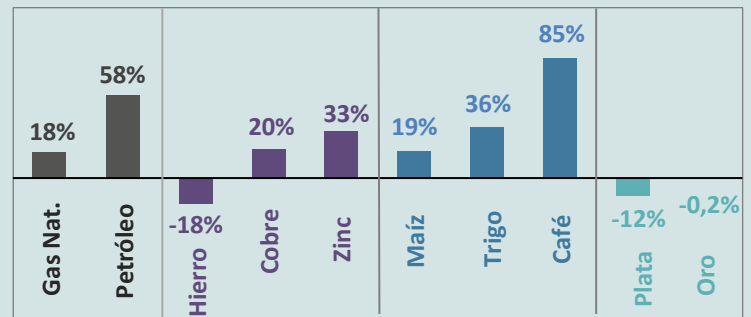
- En el 1º bimestre de 2022 el comercio latinoamericano de bienes creció 27% respecto al igual periodo de 2021, impulsado –principalmente– por los altos precios de las materias primas.
- En general, todos los países de la región, independientemente de su situación económica interna, han elevado su comercio, principalmente los países de la CAN.
- En el Perú, el comercio de bienes creció 22% gracias al aumento conjunto de la exportación¹ (+23%) e importación (+21%).

- A diferencia de lo ocurrido el año pasado, algunos precios han declinado en el 1º bimestre.
- No obstante, el precio del petróleo aumentó 58% respecto al mismo periodo de 2021.
- Igualmente, aumentaron los precios de los metales industriales: zinc y cobre.
- También siguieron aumentando los precios de los bienes agrícolas: café (+85%), trigo (+36%).

Fuente: Banco Mundial, BCRP

Cotizaciones Internacionales

Var. % Enero - Febrero 2022/21

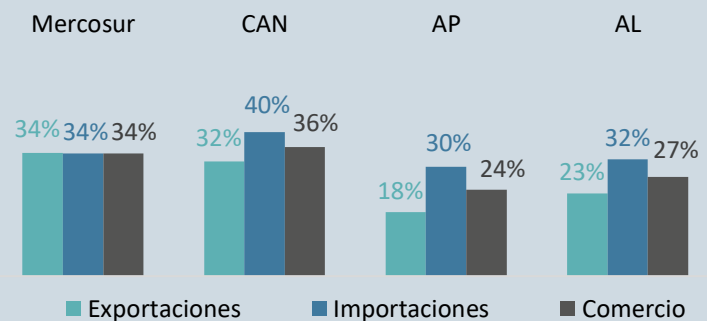


- El comercio de todos los bloques de la región aumentó, principalmente la importación.
- La exportación del Mercosur fue favorecida por las mayores ventas de bienes agropecuarios.
- La exportación de la CAN creció por la recuperación de las ventas de combustibles.
- AP elevó su exportación por la mayor venta de petróleo (México, Colombia) y cobre (Chile, Perú).

Fuente: Bancos Centrales y Aduanas

Comercio de Bienes por Bloques

Var. % Enero - Febrero 2022/21

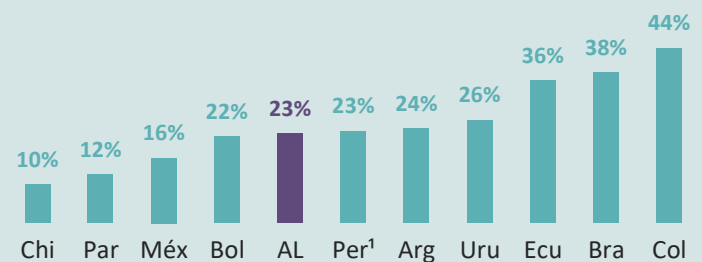


- En el 1º bimestre de 2022 la exportación de América Latina creció más de 20%.
- La exportación de México (1º exportador) creció 16% por la venta de petróleo y manufacturas.
- La exportación de Brasil (2º exportador) aumentó 38% gracias a la mayor venta de soja y petróleo.
- El mayor precio del petróleo favoreció también la exportación de Colombia (+44%) y Ecuador (+36%).

Fuente: Bancos Centrales y Aduanas

Latinoamérica: Exportación de Bienes

Var. % Enero - Febrero 2022/21



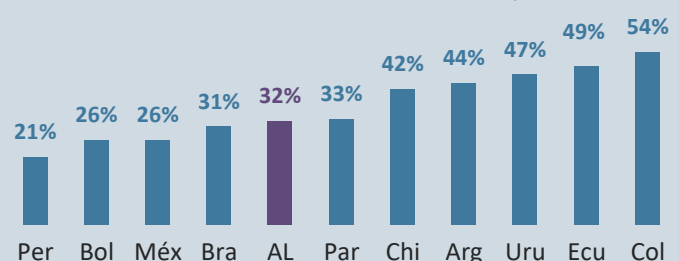
¹A partir de 2021 se consideró los datos de exportaciones embarcadas publicadas por Sunat para los sectores minería y petróleo y gas natural.

- América Latina elevó su importación más de 30% en el 1º bimestre de 2022.
- Colombia (+54%) y Ecuador (+49%) son los países que más elevaron su importación.
- Ello, debido principalmente a la mayor compra de insumos industriales.
- Perú elevó su importación 21% por la mayor compra de combustibles.

Fuente: Bancos Centrales y Aduanas

Latinoamérica: Importación de Bienes

Var. % Enero - Febrero 2022/21

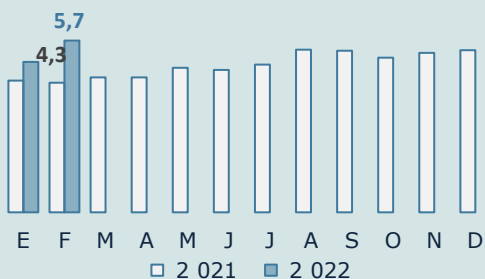


Exportación (Mil Millones US\$)

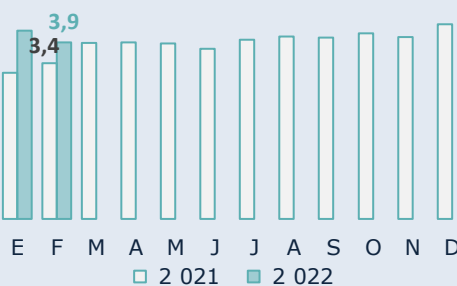
PERÚ

Importación (Mil Millones US\$)

Comercio: +22%



Ene - Feb 2022	
↑ Total (+23%)	
↑ Cobre (+19%)	
↑ Fruta (+18%)	
↑ Oro (+5%)	



Ene - Feb 2022	
↑ Total (+21%)	
↑ Insumos (+38%)	
↑ B. Consumo (+6%)	
↑ B. Capital (+6%)	

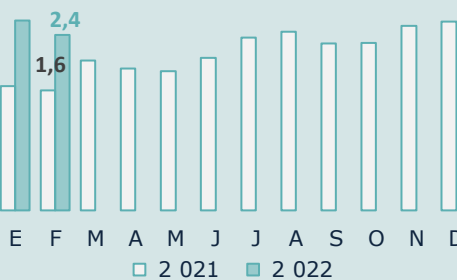
Fuente: SUNAT

ECUADOR

Comercio: +42%



Ene - Feb 2022	
↑ Total (+36%)	
↑ Camarón (+107%)	
↑ Petróleo (+29%)	
↑ Banano (+3%)	

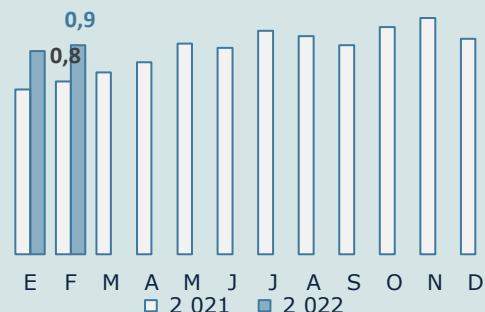


Ene - Feb 2022	
↑ Total (+49%)	
↑ Insumos (+63%)	
↑ B. Capital (+38%)	
↑ B. Consumo (+27%)	

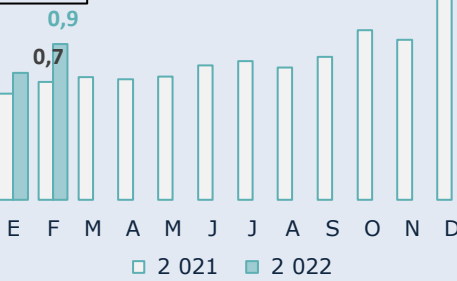
Fuente: Banco Central de Ecuador

BOLIVIA

Comercio: +24%



Ene - Feb 2022	
↑ Total (+22%)	
↑ Zinc (+39%)	
↑ Gas (+31%)	
↑ Oro (+13%)	

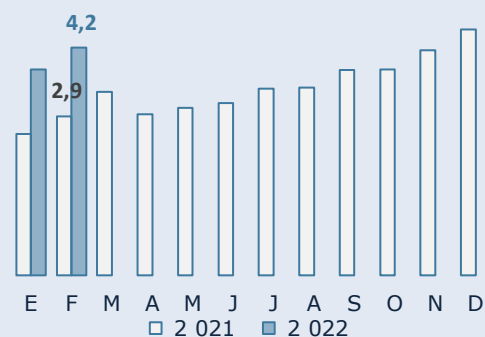


Ene - Feb 2022	
↑ Total (+26%)	
↑ Insumos (+47%)	
↑ B. Consumo (+9%)	
↓ B. Capital (-5%)	

Fuente: INE - Bolivia

COLOMBIA

Comercio: +50%



Ene - Feb 2022	
↑ Total (+44%)	
↑ Carbón (+93%)	
↑ Petróleo (+55%)	
↑ Café (+36%)	



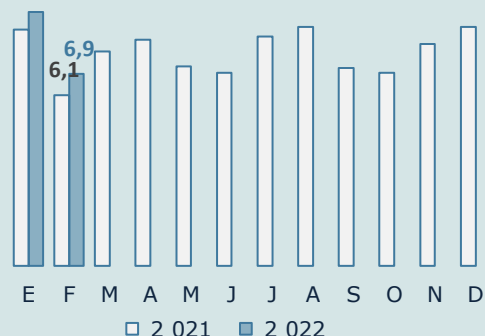
Ene - Feb 2022	
↑ Total (+55%)	
↑ Extractivas ¹ (+101%)	
↑ Manufactura (+55%)	
↑ Agropecuaria (+23%)	

Fuente: DANE

¹Incluye combustibles

CHILE

Comercio: +24%



Ene - Feb 2022	
↑ Total (+10%)	
↑ Pesca (+24%)	
↑ Fruta (+5%)	
↑ Cobre (+3%)	



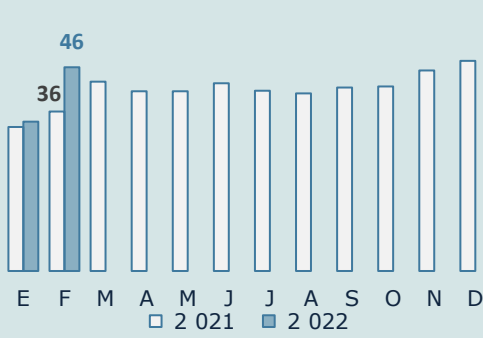
Ene - Feb 2022	
↑ Total (+42%)	
↑ Combustible (+85%)	
↑ Maquinaria (+27%)	
↑ Medio Trans. (+26%)	

Fuente: Aduanas Chile

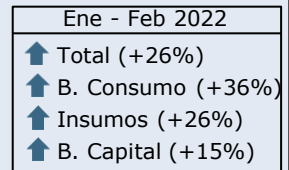
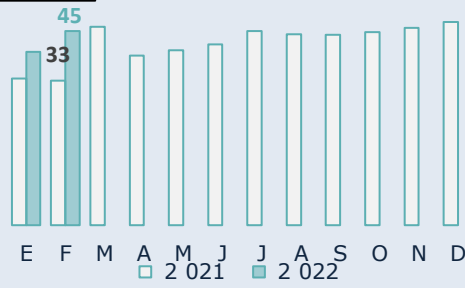
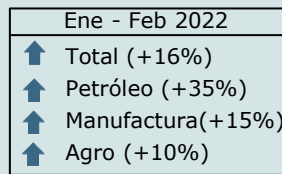
Exportación (Mil Millones US\$)

MÉXICO

Importación (Mil Millones US\$)

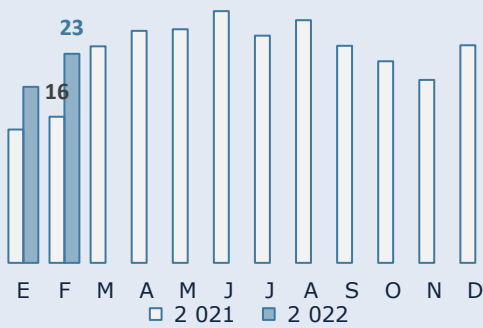


Comercio: +21%

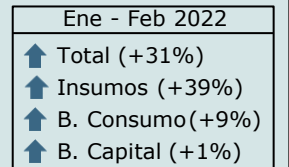
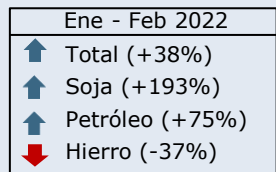


Fuente: Banco de México

BRASIL

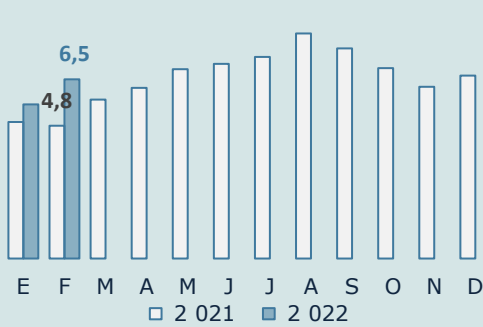


Comercio: +34%

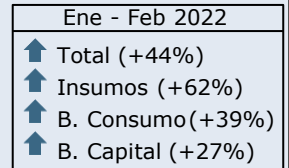
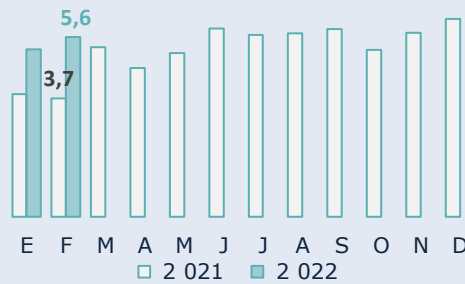
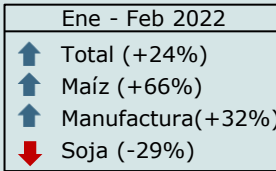


Fuente: MDIC

ARGENTINA



Comercio: +33%

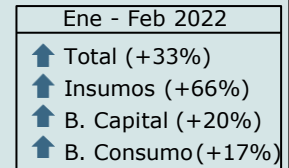
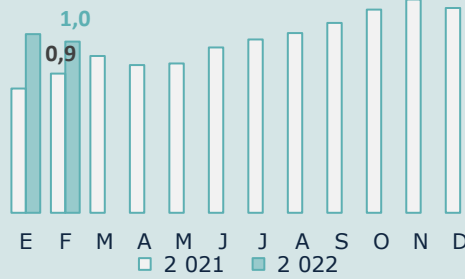
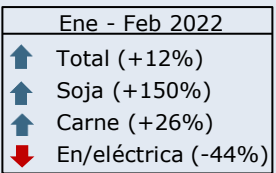


Fuente: INDEC

PARAGUAY

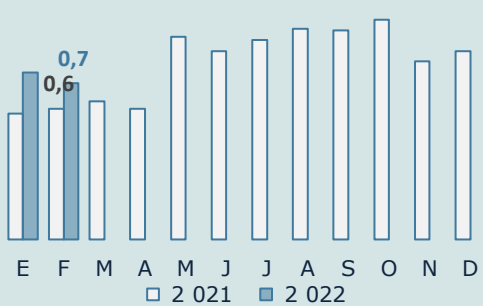


Comercio: +24%

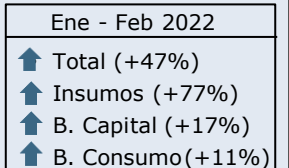
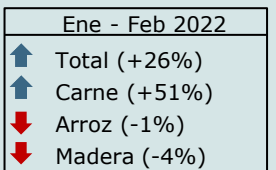


Fuente: Banco Central de Paraguay

URUGUAY



Comercio: +37%



Fuente: Banco Central de Uruguay