



Seminarios Miércoles del exportador : Promo UE

El mercado europeo

Lima, 24 de abril de 2024

**Andrés
Palacios
Gálvez**

andres.palacios@eeas.europa.eu

1

¿Qué es la
UE?

Un bloque en evolución

- Fundado en 1952
- 27 Estados miembros
- 448 millones hab

Políticas comunes

- COMERCIO
- AGRÍCOLA
- TRANSPORTE
- MONETARIA (eurozona)



2 Política comercial

Mercado único

Bienes

Servicios

Capitales

Personas

Unión Aduanera

**Competencia
exclusiva en
material comercial**



01



WTO OMC

**Sistema
multilateral**

02

SGP

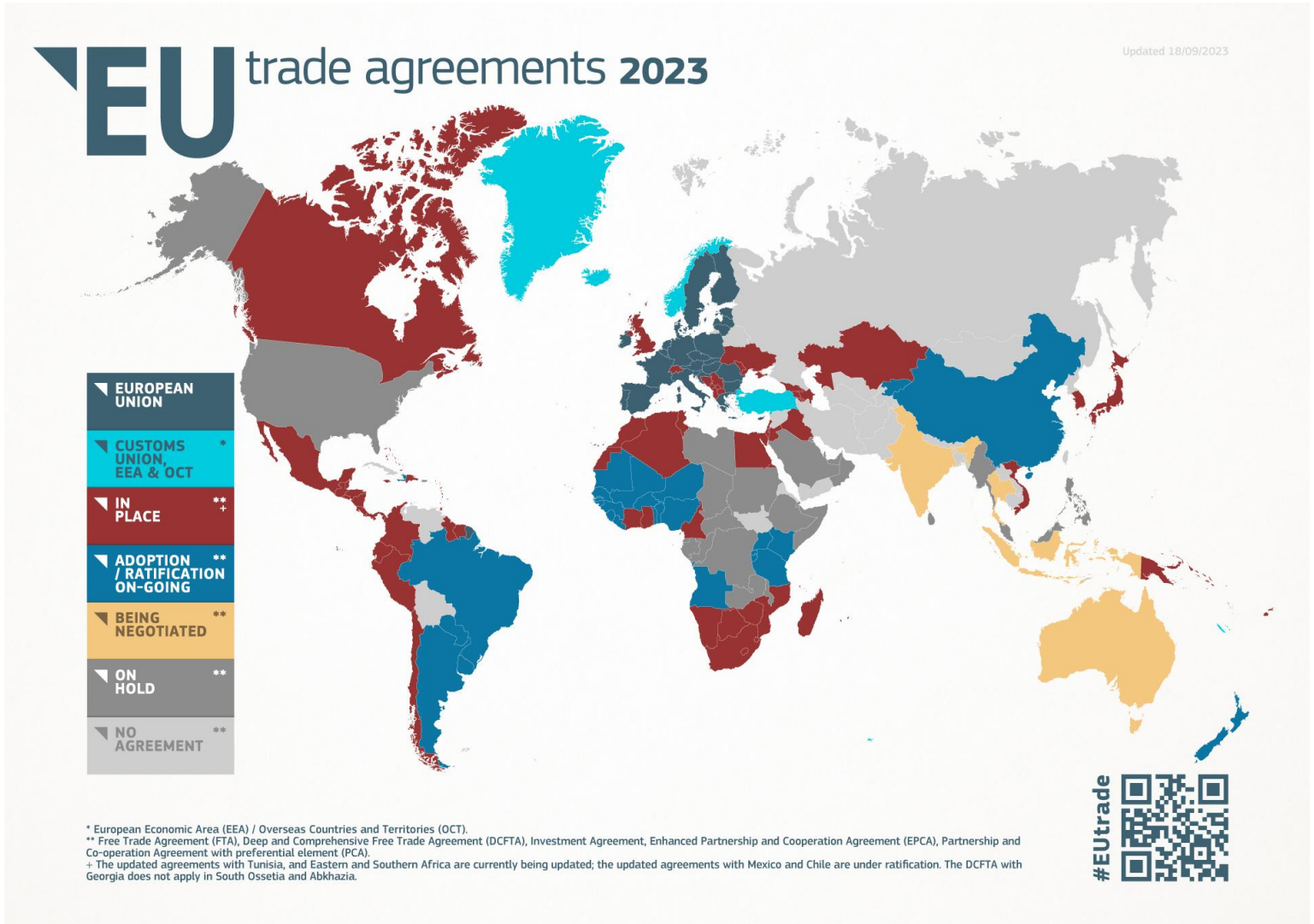
**Concesiones
unilaterales**

03

TLC

**Acuerdos
bilaterales**

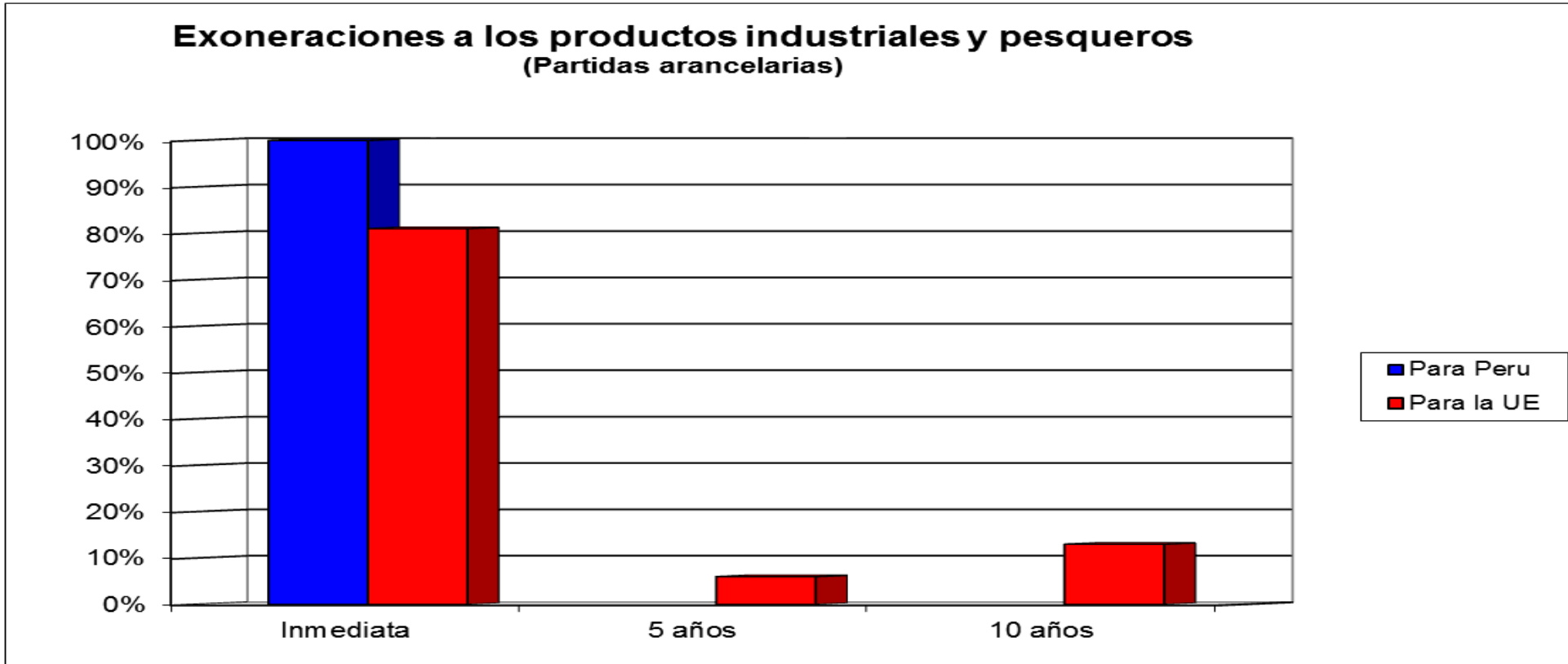
Acuerdos comerciales de la UE



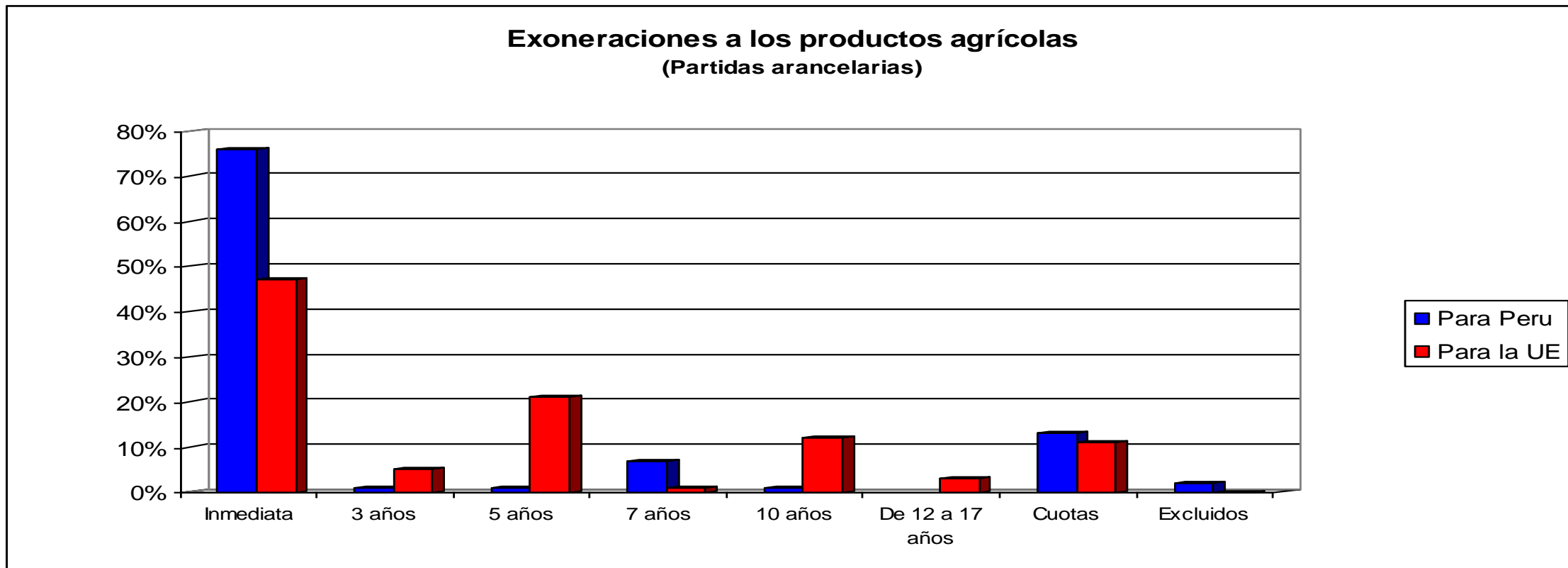


Acuerdo UE- Perú

Liberalización arancelaria de productos industriales y pesqueros



Liberalización arancelaria de productos agrícolas



Seguimiento del Acuerdo

Comité de Comercio:

- supervisar y facilitar la implementación del Acuerdo comercial

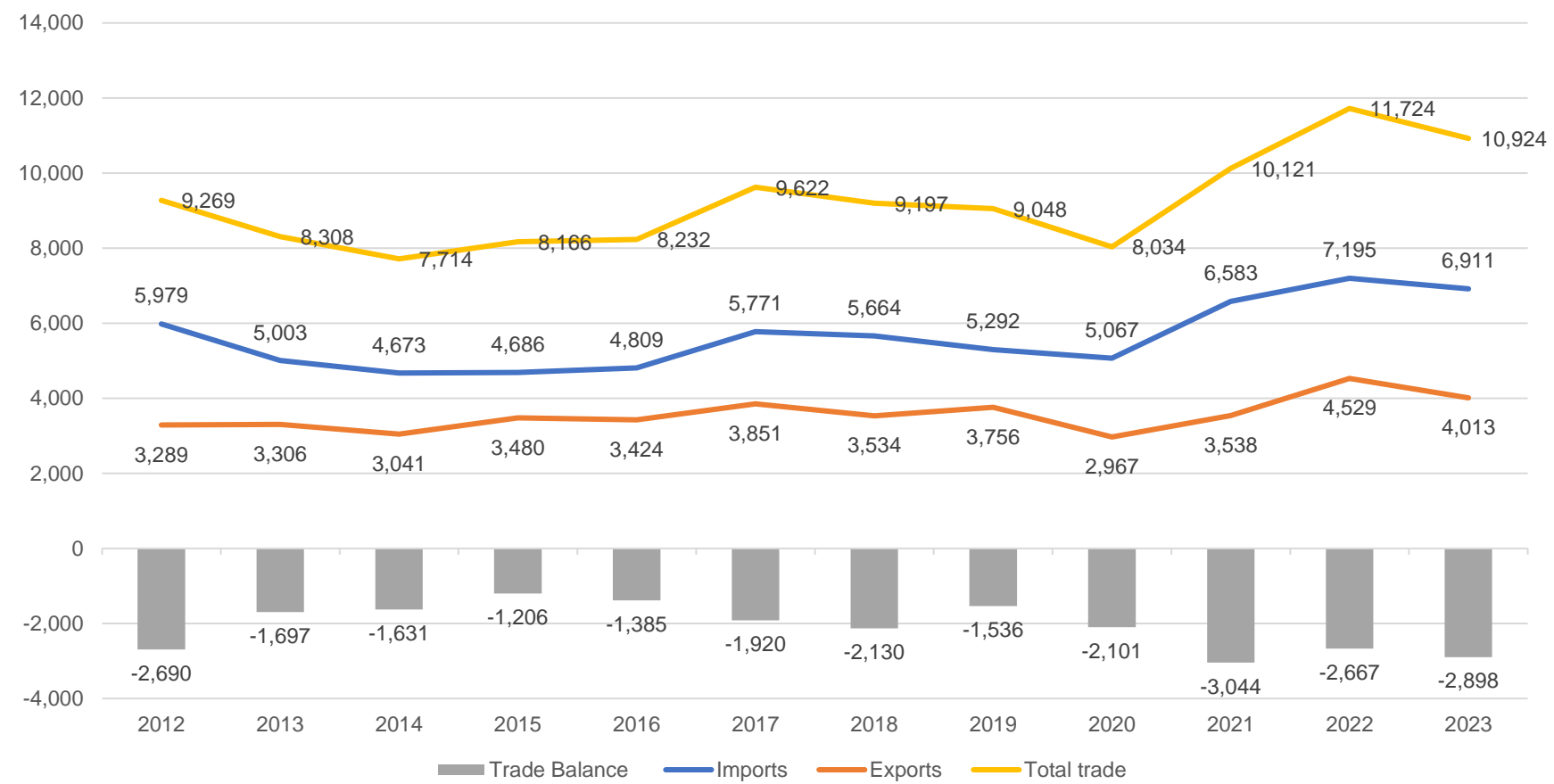
Subcomités de comercio:

- Acceso a los mercados
- Agricultura
- Obstáculos técnicos al comercio
- Aduanas, facilitación del comercio y reglas de origen
- Compras públicas
- Comercio y desarrollo sostenible
- Medidas sanitarias y fitosanitarias
- Propiedad intelectual

4 Comercio UE- Perú

El comercio bilateral UE - Perú

Millones de €

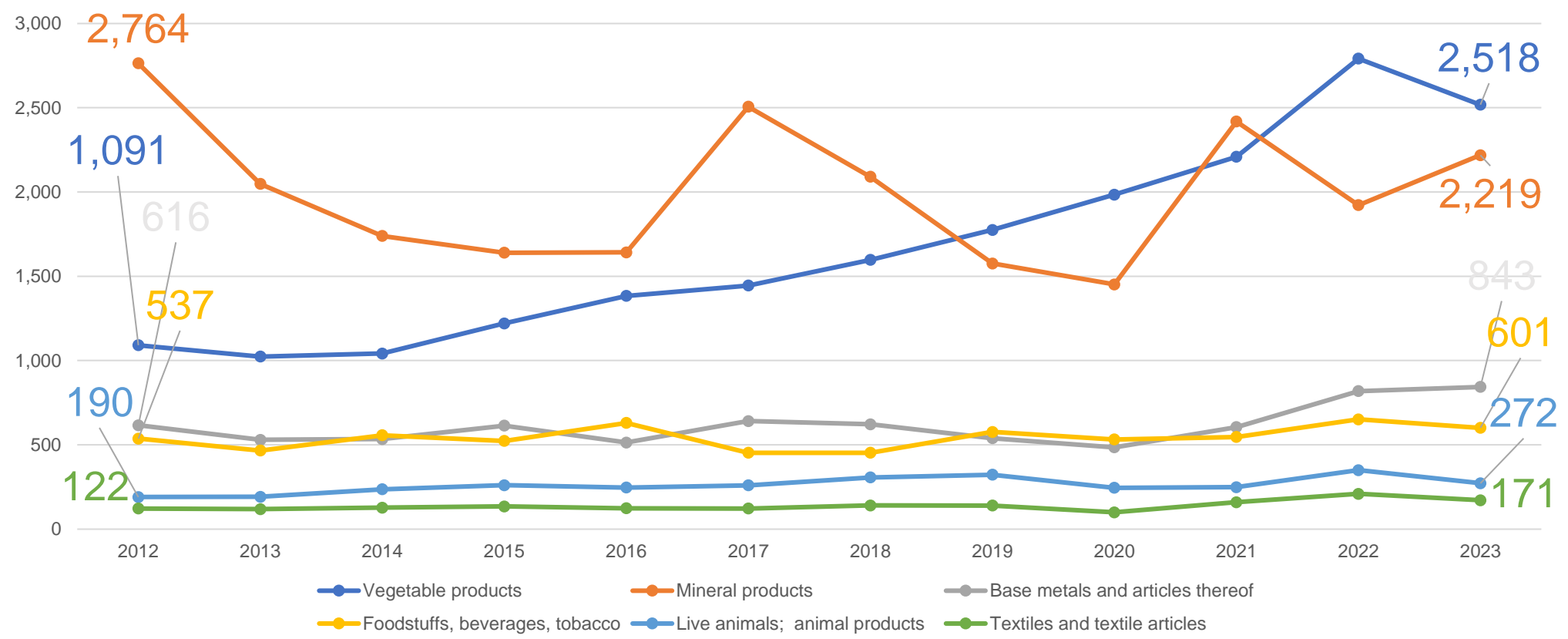


Fuente: Eurostat



El agro toma la delantera

Millones de €

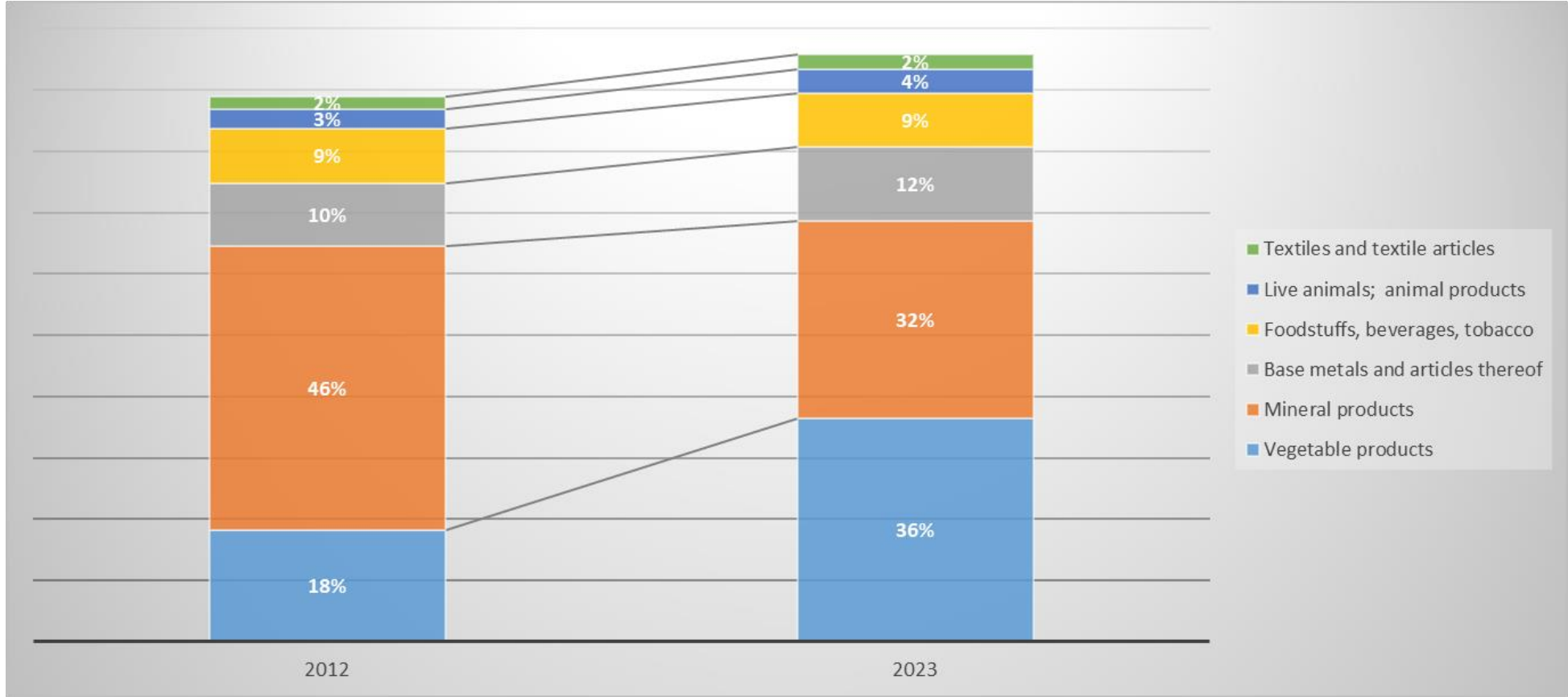


Fuente: Eurostat



El agro toma la delantera

Millones de €



Fuente: Eurostat



Principales exportaciones a la UE



Productos vegetales

1. Paltas (757 m€)
 2. Café (374 m€)
 3. Arándanos (304 m€)
 4. Uvas (258 m€)
 5. Mangos (174 m€)
 6. Espárragos (87 m€)
 7. Plátanos (66 m€)
 8. Kion (50 m€)
-
1. Brasil (8 111 m€)
 2. Ucrania (7 275 m€)
 3. EE.UU. (6 630 m€)
 4. Turquía (3 498 m€)
 7. **Perú (2 518 m€)**



Productos agroalimenticios

1. Alcohol etílico (109 m€)
 2. Espárragos (74 m€)
 3. Cacao en grano (67 m€)
 4. Alcachofas (43 m€)
-
1. Reino Unido (9 551 m€)
 2. Brasil (7 737 m€)
 3. China (4 268 m€)
 4. EE.UU. (3 712 m€)
 26. **Perú (601 m€)**



Productos animales

1. Pota congelada (172 m€)
 2. Concha de abanico (45 m€)
 3. Crustáceos (23 m€)
 4. Pescado congelado (10 m€)
-
1. Noruega (8 532 m€)
 2. Reino Unido (4 717 m€)
 3. China (2 111 m€)
 4. Marruecos. (1 315 m€)
 24. **Perú (272 m€)**



Productos textiles

1. Pelos finos (32 m€)
 2. Hilados (30 m€)
 3. Camisas hombre (22 m€)
 4. Camisetas (21 m€)
 5. Abrigos (17 m€)
-
1. China (33 287 m€)
 2. Bangladesh (17 795 m€)
 3. Turquía (14 911 m€)
 4. India. (6 608 m€)
 24. **Perú (171 m€)**

Principales Puertas de entrada

1. Países Bajos (26%)
2. España (23%)
3. Alemania (15.5%)
4. Italia (8.8%)
5. Bélgica (7.4%)
6. Francia (6%)

7. Bulgaria (2.9%)
8. Finlandia (2.5%)
9. Suecia (2.1%)
10. Dinamarca (1.6%)
11. Polonia (1.0%)
12. Austria (0.9%)
13. Portugal (0.5%)

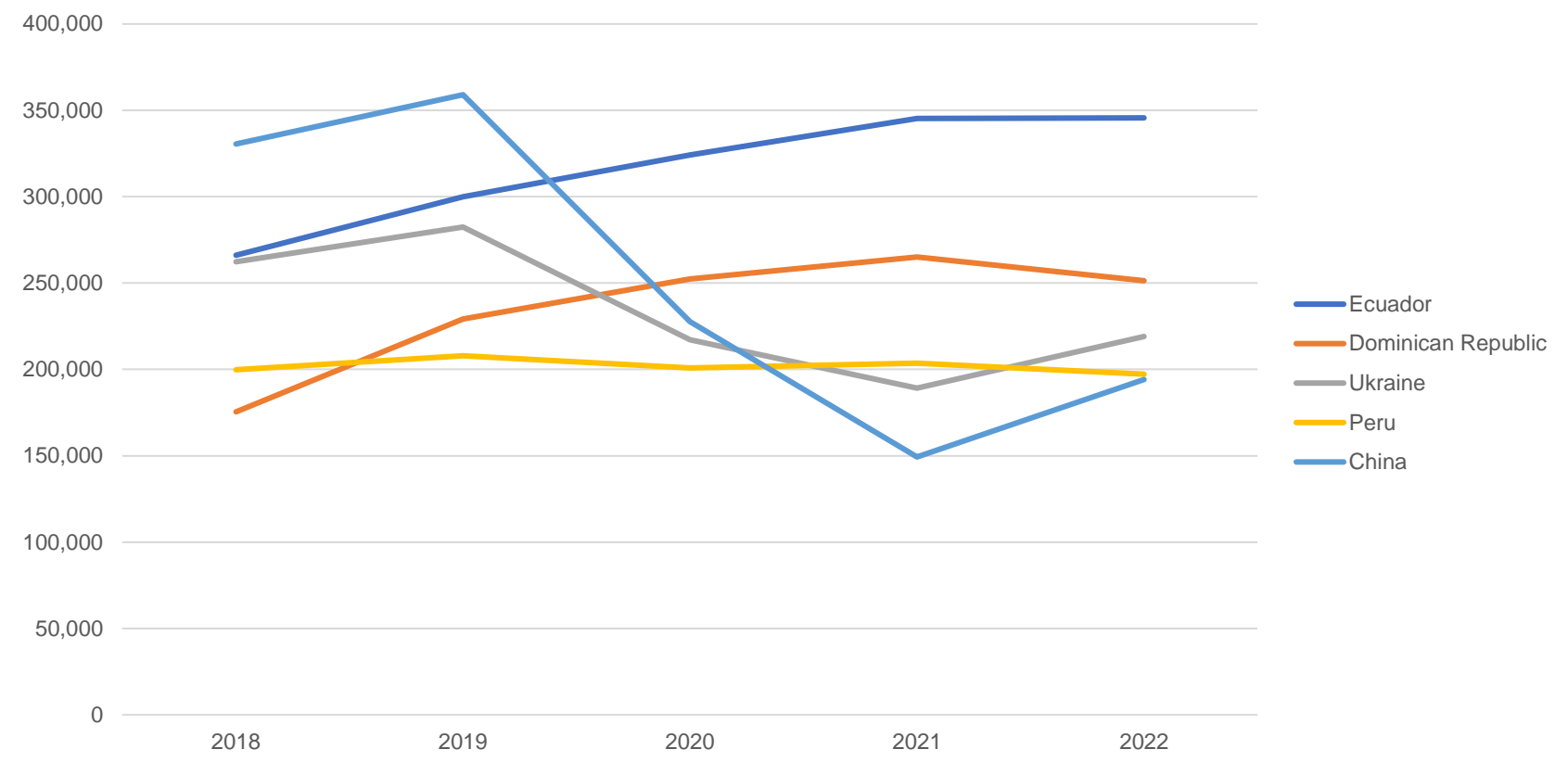
14. Irlanda (0.4%)
15. Eslovaquia (0.4%)
16. Rumanía (0.2%)
17. Grecia (0.1%)
18. Lituania (0.1%)
19. Chequia (0.1%)
20. Estonia

21. Letonia
22. Eslovenia
23. Chipre
24. Hungría
25. Croacia
26. Malta
27. Luxemburgo

Exportaciones que se disparan entre 2012 y 2022

- Frutas aumentó en 500%
- El arándano creció 16 000% (ya que casi no se exportaba en 2012)
- Paltas crecieron (647%).
- El Azúcar y derivados crecieron en 538%.
- Quinoa creció en 1010%.

Perú-4to proveedor de orgánicos



Fuente: TRACES



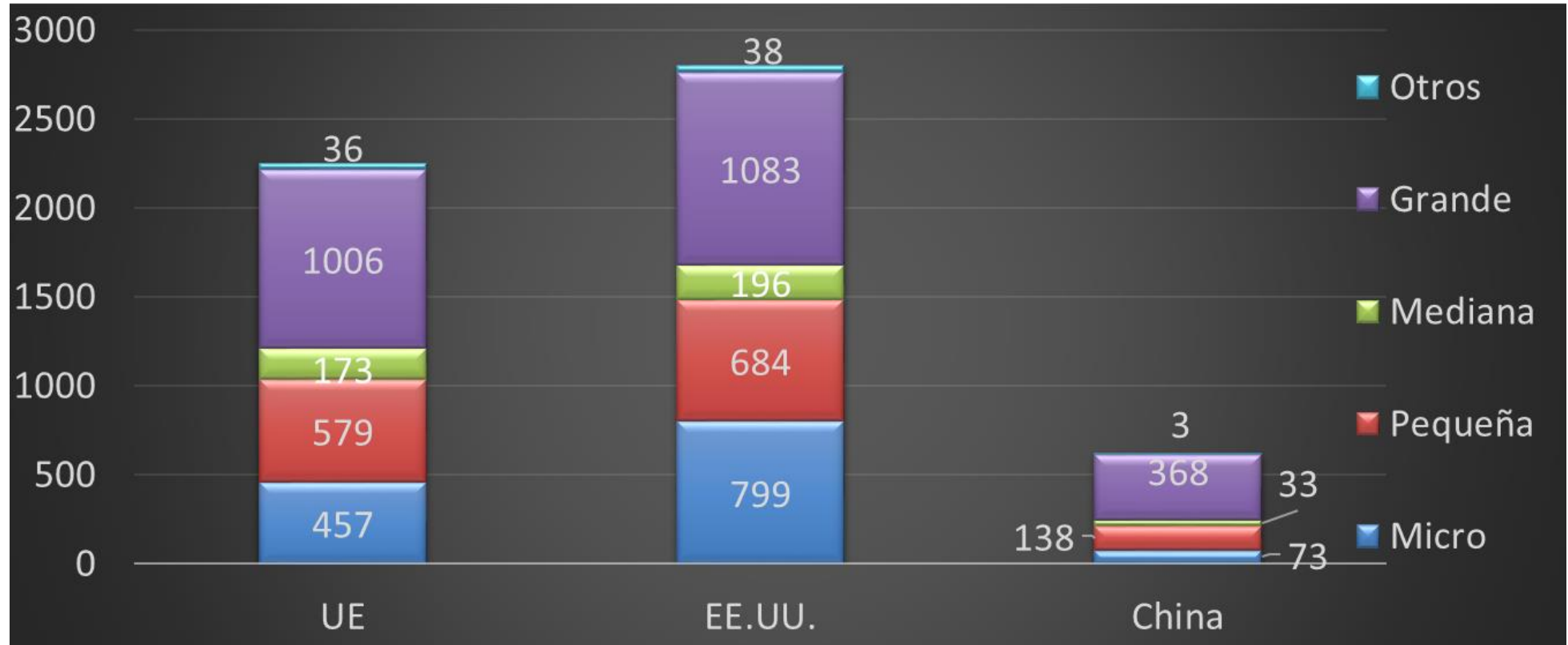
Perú-4to proveedor de orgánicos

Producto	Código CN	2022 (t)	Variación 2022/2018	Parte 2022 (%)
Plátano fresco	08039010	76 024	-32%	39%
Café sin tostar	09011100	48 999	34%	25%
Jengibre (Kion)	09101100	16 936	75%	8.6%
Palta fresca	08044000	13 176	91%	6.7%
Cacao en grano	18010000	7 701	-50%	3.9%
Quinoa	10085000	5 596	7.9%	2.8%
Mango fresco	08045000	5 177	91%	2.6%
Limón fresco	08055010	3 615	6254%	1.8%
Total:		197 297	-1.3%	100%

Fuente: TRACES

5 Resultados

Empresas que exportan



Fuente: MINCETUR



Ventajas del acuerdo

Producto	Código CN	Valor 2023 (m€)	Arancel Perú	Arancel erga omnes
Paltas frescas o secas	08044000	757	0%	4%
Arándanos frescos	08104050	304	0%	3.20%
Uvas de mesa frescas	0806101090	258	0%*	11.5%*
Calamar (pota)	0307439990	172	0%	11%
Alcohol etílico	2207100090	109	0%	19.2 EUR/hl
Espárragos frescos o congelados	0709200010	87	0%*	10.20%*
Cinc en bruto sin alear	79011230	85	0%	2.50%

Fuente: EUROSTAT