

Reporte Comercial de Productos

Acero

Junio - 2018

- El Perú consume anualmente poco más de tres millones de TM de acero, de los cuales, 51% son importaciones (1,54 millones de TM) y 49% producción nacional (1,46 millones de TM). El Perú produce anualmente alrededor de 1,6 millones de TM, de los cuales, 0,2 millones TM (12,9%) son exportadas.
- En 2017, el comercio peruano de acero (barras, planchas, etc.) ascendió a US\$ 1 127 millones. Este valor no comprende el comercio de materias primas y bienes intermedios como la chatarra y la palanquilla, ni tampoco, las manufacturas como los clavos, los tornillos, los tubos, construcciones, etc.
- Las importaciones de acero ascendieron a US\$ 996 millones en 2017 (88% del valor del comercio) y las exportaciones a US\$ 131 millones (12% del comercio). Por consiguiente, el saldo comercial fue negativo (-US\$ 865 millones). El 47% de las importaciones peruanas de acero proviene de China.
- Por su parte, las exportaciones de acero están conformadas principalmente por barras de acero (81% del volumen total). Las exportaciones peruanas se dirigen principalmente a Bolivia (60%), país cuya economía ha crecido dinámicamente en los últimos años (5,1% por año), y EEUU (22%).
- En marzo de 2018, el gobierno de EEUU impuso una penalización de 25% para las importaciones de acero y de 10% a las importaciones de aluminio, alegando razones de seguridad nacional. A la fecha, EE.UU. ha suspendido la medida a Canadá, México, Brasil, Argentina y la Unión Europea.
- El saldo del comercio exterior de productos de acero Perú - EEUU es favorable a Perú (US\$ 11 millones en 2017). Sin embargo, en el comercio de materias primas (chatarra) y manufacturas de acero (puentes, tornillos, clavos etc.), el saldo comercial es favorable a EE.UU.

Perú: Consumo Aparente de Acero (Miles de TM)

Oferta (A + B)	3 220	100%
Producción (A)	1 679	52%
Importación (B)	1 541	48%
Demanda (C + D)	3 220	100%
Exportaciones (C)	217	7%
Consumo Aparente (D)	3 003	93%

Fuente: Empresas, SUNAT

Elaboración: MINCETUR

Perú: Comercio de Productos Siderúrgicos - 2017

	Millones de Dólares				Miles de TM			
	Exportación	Importación	Comercio	Saldo	Exportación	Importación	Comercio	Saldo
	A	B	A + B	A - B	A	B	A + B	A - B
Materias primas e intermedios	10	321	331	-310	15	888	903	-873
Chatarra (7204490000)	7	154	161	-147	9	532	541	-523
Palanquilla (7224900000)	3	92	95	-90	6	202	208	-196
Otros	0	74	74	-73	0	154	154	-154
Acero	131	996	1 127	-865	217	1 541	1 758	-1 324
Productos Planos	4	583	588	-579	3	829	832	-826
Productos Largos	126	413	539	-286	214	712	926	-498
Manufacturas acero (Cap 73)	110	916	1 027	-806	56	470	526	-415
Total	251	2 233	2 484	-1 982	288	2 899	3 187	-2 612

Fuente: SUNAT

Elaboración: MINCETUR

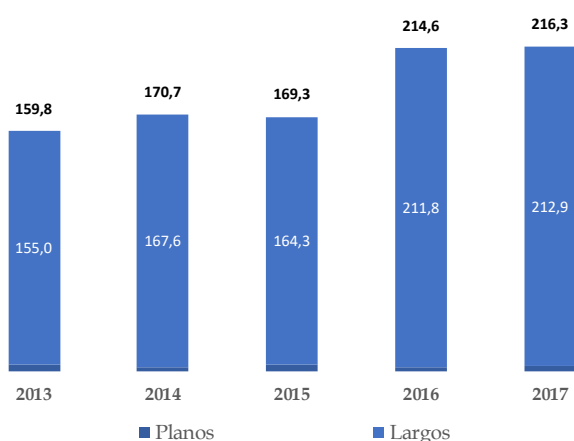
El comercio de productos siderúrgicos comprende los productos que integran los capítulos 72 y 73 del sistema armonizado (OMC). Para efectos del presente análisis, estos productos se han clasificado en materias primas (incluye chatarra y bienes intermedios como la palanquilla), productos de acero (productos largos y planos) y manufacturas de acero (tornillos, clavos, construcciones, etc.).

1. Exportaciones Peruanas de Acero

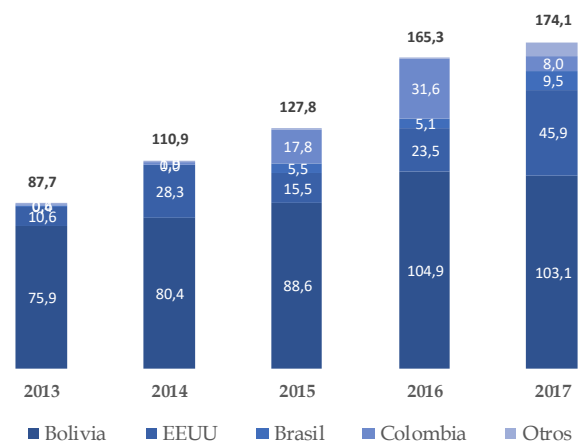
El Perú es un país que produce básicamente productos largos de acero (barras, alambres, etc). En los últimos años, el Perú ha elevado sus exportaciones (volumenes exportados), alcanzando un récord de 214 mil TM en 2017. Perú produce anualmente alrededor de 1.6 millones de TM, de los cuales, exporta 0,2 millones TM (12,9%). El principal producto que Perú exporta son las barras de acero (80% del total), siendo los principales mercados Bolivia (60%) y EEUU (26%).

En términos monetarios, el valor de las exportaciones ha evolucionado negativamente hasta el año 2016, mejorando en el año 2017, esto debido a las fluctuaciones del precio internacional. En 2017, el valor de las exportaciones ascendió a US\$ 129 millones. En 2013, las exportaciones habían alcanzado un récord de US\$ 142 millones debido al mayor precio internacional, sin embargo, en los años siguientes, el precio y el valor de las exportaciones declinaron.

Perú: Exportaciones de Acero (Miles de TM)



Perú: Exportaciones de Barras de Acero (Miles TM)



Fuente: SUNAT

Elaboración: MINCETUR

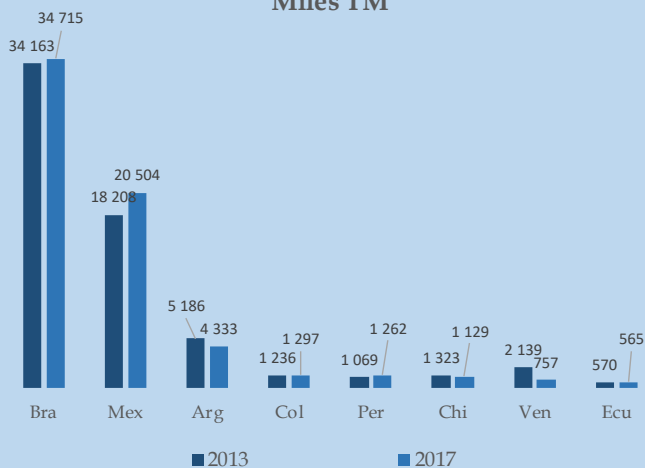
Industria Peruana de Acero

El Perú se ha convertido en el quinto productor de acero crudo de LATAM. La industria peruana del acero está conformada por dos empresas (Corporación Aceros Arequipa y Siderperú) que facturan más de US\$ 1 100 millones al año. La industria nacional y los importadores cubren el mercado nacional con productos largos (barras de construcción, barras lisas y perfiles) y productos planos (bobinas, planchas, tubos y calaminas). Se estima que, en 2017, la producción de la industria nacional ascendió a 1 684 TM (incluye acero crudo 1 262 TM), de los cuales, el 88% fue orientado al mercado interno y el 12% restante al mercado externo (US\$ 129 millones).

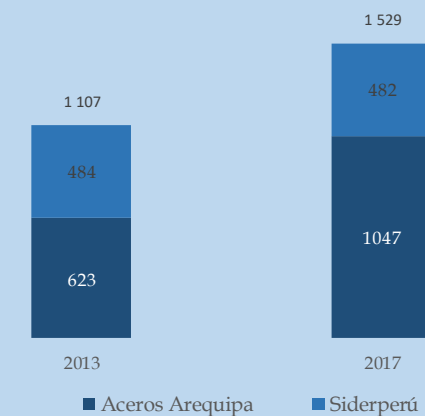
En los últimos años, la industria ha realizado importantes inversiones para elevar la producción. En 2013, Corporación Aceros Arequipa S.A. culminó la ampliación de su segunda planta de Laminación (Pisco) que elevó la producción potencial a 1,35 millones de TM anuales. La inversión para la construcción de ese proyecto ascendió a US \$ 145 millones. Luego, a inicios de 2018, Corporación Aceros Arequipa aprobó una inversión de US\$ 180 millones en la construcción de un nuevo horno eléctrico que tendrá una capacidad de 1, 250 millones de TM por año de acero líquido. De esta forma, la empresa tendría 2,0 millones de TM de capacidad de acero por año. En 2017, la empresa logró un mayor nivel de producción con respecto al 2016 de 8.8%; el mayor volumen exportado a otros destinos explicó en gran medida este aumento.

En el segmento de los productos largos de acero, las empresas enfrentan una fuerte competencia por parte de los productos importados. Se estima que, en este segmento, el 32% son importaciones y el 68% producción nacional. La industria local apunta a sustituir la importación de palanquilla importada por producción interna de acero crudo, para lo cual vienen invirtiendo en la construcción de un nuevo horno eléctrico. Las empresas han denunciado en varias oportunidades haberse visto perjudicadas por la “competencia desleal” que significa la importación a precios dumping de productos provenientes de China. Esto habría obligado en 2016 a una de las empresas a cerrar su planta de Arequipa y concentrar todas sus actividades en Pisco (Ica). De esta manera, la industria nacional peruana, al igual que la industria estadounidense, que actualmente ha elevado los aranceles al acero importado para proteger su industria nacional, habrían sido afectadas por las importaciones provenientes de China y Turquía.

LATAM: Producción de Acero Crudo
Miles TM



Perú: Producción de Acero (*) por Empresas
(Miles de TM)



(*) Incluye acero crudo y palanquilla transformada

Fuente: Memorias de Empresas, Alacero

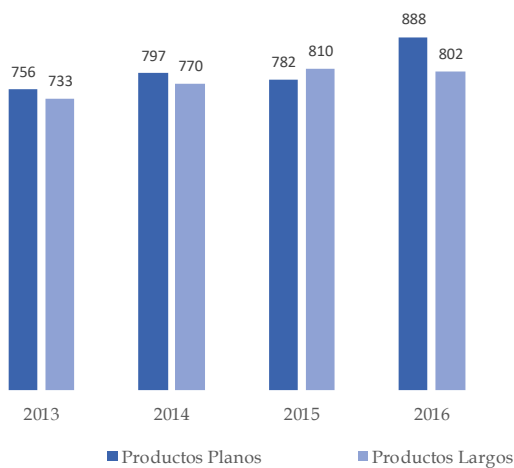
Elaboración: MINCETUR

2. Importaciones Peruanas de Acero

Perú carece de una industria que produzca productos planos (planchas y bobinas de acero), y por tal razón, el 100% del consumo interno de productos planos es atendido por las importaciones provenientes principalmente de China (60%). Por su parte, el segmento de los productos largos es atendido por la producción nacional y las importaciones. Las importaciones de productos largos provienen principalmente de China (32%) y Brasil (31%).

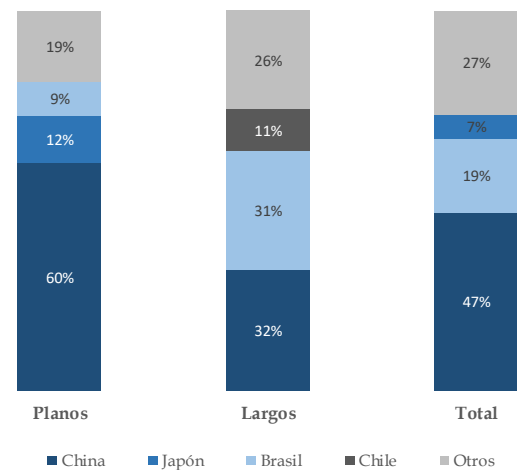
Las importaciones de productos planos y largos registran volúmenes muy similares, entre los 700 mil y 800 mil TM por año. Algunos estudios incluyen dentro del segmento de productos planos la importación de tubos huecos, pero para efectos del presente se ha considerado como una manufactura de acero. En términos globales, los principales proveedores de acero importado son China (47%), Brasil (19%) y Japón (7%).

Perú: Importaciones de Acero (Miles de TM)



Fuente: SUNAT

Perú: Importaciones de Acero por Origen (Miles TM)



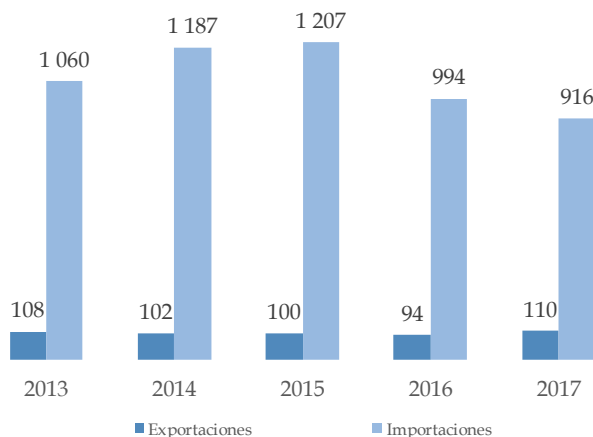
Elaboración: MINCETUR

3. Comercio de Productos Manufacturados de Acero

El comercio peruano de manufacturas de acero, comprendidas en el capítulo 73 del sistema armonizado (clavos, tornillos, envases, tubos, bolas para molienda, construcciones), supera los US\$ 1 000 millones, debido principalmente a la alta participación de las importaciones, que representan el 90% del valor total. En 2017, Perú importó y exportó manufacturas de acero por US\$ 916 y US\$ 110 millones respectivamente, registrando un saldo comercial negativo (-US\$ 806 millones).

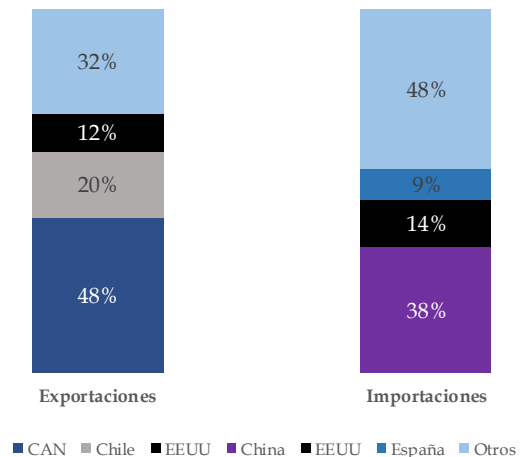
Los principales países de origen de las importaciones peruanas de manufacturas de acero fueron: China (38%), EEUU (14%) y España (9%). Los principales productos que se importó de esos países fueron: bolas de acero para molienda de minerales, construcciones, tornillos, otros. Por su parte, los principales destinos de las exportaciones peruanas fueron: CAN (48%), Chile (20%) y EEUU (12%). Los principales productos exportados a esos países fueron: envases de hojalata, bolas de acero para la molienda de minerales, construcciones y andamiajes.

Perú: Comercio de Manufacturas de Acero (Millones US\$)



Fuente: SUNAT

Perú: Comercio de Manufacturas de Acero (2017)



Elaboración: MINCETUR

4. Comercio de Acero Perú - EE.UU.

En marzo de 2018, el gobierno de EE.UU impuso una penalización de 25% para las importaciones de acero y de 10% para el aluminio. Sin embargo, EE.UU. ha suspendido la aplicación del arancel a Canadá, México, Argentina, Brasil, y la Unión Europea. Esta medida podría afectar a los sectores construcción, automoción, energía e industria de equipamiento de los EE.UU., incluso, a los propios exportadores de manufacturas de acero que utilizan de acero importado para la fabricación de sus productos. A través del capítulo 73 del sistema armonizado, EE.UU exporta bienes por más de US\$ 18 000 millones, principalmente tornillos, accesorios de tubos y tuberías.

Perú - EE.UU: Comercio de Productos Siderúrgicos - 2017

	<u>Millones US\$</u>			
	Exportación A	Importación B	Comercio A + B	Saldo A - B
Materias primas e intermedios	2	143	154	-151
Chatarra (7204490000)	2	143	145	-141
Palanquilla (7224900000)	0	0	0	0
Otros	0	9	9	-9
Acero	23	12	35	11
Productos Planos	0	9,4	9	-9
Productos Largos	23	2,3	25	21
Manufacturas acero (Cap 73)	14	132	146	-119
Total	38	287	325	-249

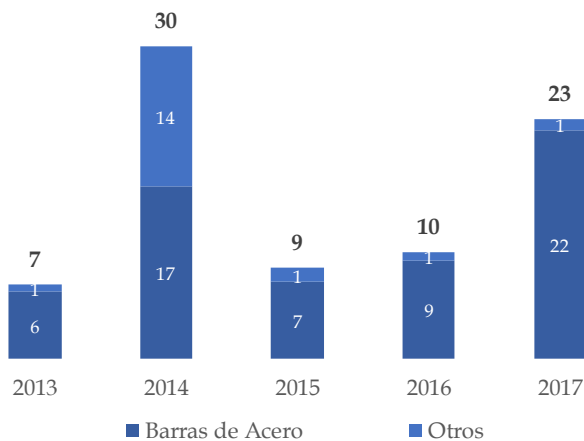
Fuente: SUNAT

Elaboración: MINCETUR

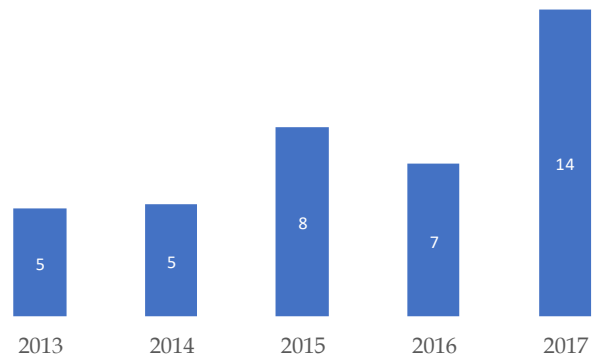
En 2017, el comercio global de productos siderúrgicos entre Perú - EEUU (incluye materia prima, bienes intermedios, acero y manufacturas de acero) ascendió a US\$ 325 millones, monto que representa el 10% del comercio de productos siderúrgicos Perú - mundo (US\$ 2 484 millones). En el comercio de chatarra y manufacturas de acero, el saldo comercial es favorable a EE.UU. Sin embargo, el comercio de acero (productos planos y largos), es favorable a Perú (US\$ 11 millones).

El comercio de productos de acero (productos largos y planos) Perú - EEUU es bajo (3,1% del comercio total de acero), sin embargo, el mercado americano representa un parte importante de las exportaciones peruanas de productos largos (19%). En 2017, Perú exportó productos largos por US\$ 125 millones, de los cuales, US\$ 23 millones provinieron de productos exportados a EEUU. El 95% de las exportaciones de Perú a EEUU (acero) corresponde a la exportación de barras de acero.

Perú: Exportaciones de Acero a EE.UU (Millones US\$)



Perú: Exportación Manufacturas de Acero a EE.UU (Millones US\$)

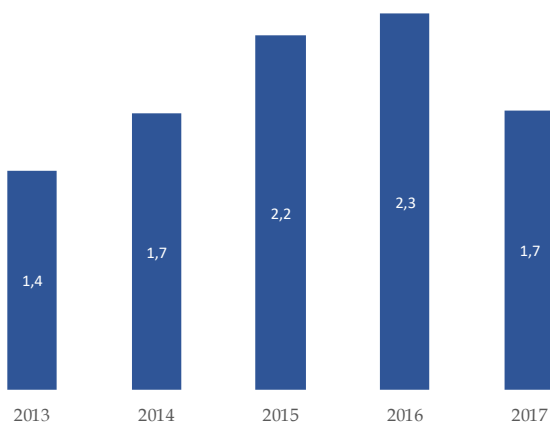


Fuente: SUNAT

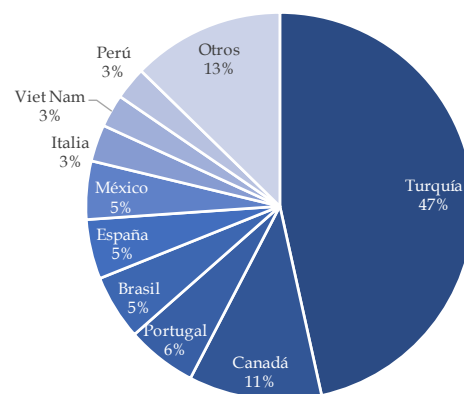
Elaboración: MINCETUR

EEUU importa barras de acero (fierro de construcción) por alrededor de US\$ 1 000 millones (1,7 millones de TM). El principal proveedor de este producto es Turquía, quien a su vez es el principal comprador de chatarra estadounidense. Perú provee el 3% de las compras estadounidenses de barras de acero, siendo el tercer proveedor de la región después de Brasil y México. En los primeros meses de 2018, las importaciones peruanas han seguido aumentando.

EEUU: Importación de Barras de Acero (Millones de TM)



EE.UU: Importación de Barras de Acero por Origen



Fuente: TRADEMAP

Elaboración: MINCETUR



PERÚ

Ministerio de Comercio Exterior y Turismo

Viceministerio de Comercio Exterior

Dirección General de Investigación y Estudios sobre Comercio Exterior

Perú - EEUU: Importaciones de Manufacturas de Acero Procedentes de EE.UU. - 2017

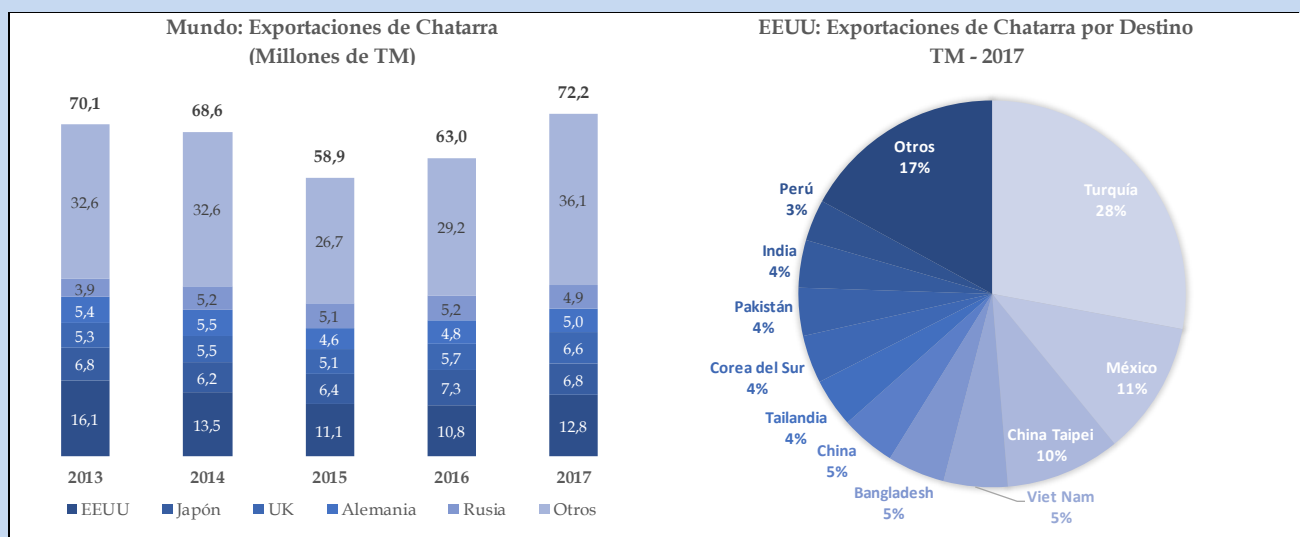
Partida	Descripción	Millones US\$
7326909000	Las demás manufacturas de hierro o acero	21,9
7308100000	Puentes y sus partes, de fundición, hierro o acero	15,3
7318159000	Los demás tornillos, incluso con sus tuercas y arandelas, de fundición, de hierro o de acero	12,3
7318240000	Pasadores, clavijas y chavetas, de fundición, hierro o acero	10,7
7326110000	Bolas y artículos similares para molinos, forjadas o estampadas pero sin trabajar de otro modo, de hierro o de acero	9,2
7315120000	Las demás cadenas de eslabones articulados, de fundición, hierro o acero	5,9
7306900000	Los demás tubos y perfiles huecos (por ejemplo: soldados, remachados, grapados o con los bordes simplemente aproximados) de hierro o	4,8
7318220000	Las demás arandelas, de fundición, hierro o acero	4,1
7312109000	Los demás cables, de hierro o acero, sin aislar para electricidad	4,1
7307990000	Los demás accesorios de tubería, excepto los moldeados y los de acero inoxidable	4,0
7307110000	Accesorios de tuberías, de fundición no maleable, moldeados	3,4
7308909000	Las demás construcciones o partes de construcciones, de fundición hierro o acero, excepto las construcciones prefabricadas de la partida 9	3,0
7318160000	Tuercas, de fundición, hierro o acero	2,3
7308400000	Material de andamiaje, encofrado, apuntalado o de apeo	2,0
7320209000	Los demás muelles helicoidales, excepto para sistema de suspensión de vehículos, de hierro o de acero	2,0
7307190000	Accesorios de tuberías, de hierro o acero, excepto de fundición no maleable, moldeados	1,8
7306290000	Los demás tubos de entubación («casing») o de producción («tubing»), de los tipos utilizados para la extracción de petróleo o gas, de hierro	1,6
7307920000	Codos, curvas y manguitos, roscados, excepto los moldeados y los de acero inoxidable	1,5
7306190000	Los demás tubos de los tipos utilizados en oleoductos y gasoductos	1,4
7318290000	Demás artículos sin rosca, de fundición, hierro o acero	1,4
7307910000	Bridas, excepto los moldeados y los de acero inoxidable	1,1
7309000000	Depósitos, cisternas, cubas y recipientes similares para cualquier materia (con excepción de los de gases comprimidos o licuados), de fund	1,1
7308300000	Puertas, ventanas y sus marcos, bastidores y umbrales, de fundición hierro o acero	1,0
7304490000	Tubos y perfiles huecos, sin soldadura, de sección circular, de acero inoxidable, excepto los estirados y laminados al frío	1,0
7318190000	Los demás artículos roscados, de fundición, hierro o acero	0,8
7310299000	Los demás depósitos, barriles, tambores, bidones, latas o botes, cajas y recipientes similares, para cualquier materia (excepto gas compr	0,8
7307290000	Los demás accesorios de tubería, de acero inoxidable	0,7
7310100000	Depósitos, barriles, tambores, cajas y recipientes similares, para cualquier materia (excepto de los gases comprimidos o licuados), de capa	0,7
7311001000	Recipientes para gases comprimidos o licuados, sin soldadura, de fundición, hierro o acero	0,6
7317000000	Puntas, clavos, chinchetas, grapas apuntadas, grapas onduladas o biseladas y artículos similares, de fundición, de hierro o de acero, incluso	0,6
7302100000	Carriles (rieles), de fundición, hierro o acero	0,6
7325990000	Las demás manufacturas moldeadas, de fundición, hierro o acero	0,6
7311009000	Los demás recipientes para gases comprimidos o licuados, de fundición, hierro o acero, excepto sin soldadura	0,5
7326190000	Demás manufacturas forjadas o estampadas pero sin trabajar de otro modo	0,5
7307220000	Codos, curvas y manguitos, roscados, de acero inoxidable	0,4
7308200000	Torres y castilletes, de fundición, hierro o acero	0,4
7304390000	Tubos y perfiles huecos, sin soldadura, de hierro o de acero sin alear, de sección circular, excepto los estirados o laminados en frío	0,4
7326200000	Manufacturas de alambre, de hierro o acero	0,4
7318210000	Arandelas de muelle (resorte) y las demás de seguridad, de fundición, hierro o acero	0,3
7315190000	Partes de cadenas de eslabones articulados, de fundición, hierro o acero	0,3
7304220000	Tubos de perforación de acero inoxidable, de los tipos utilizados para la extracción de petróleo o gas	0,3
7308901000	Chapas, barras, perfiles, tubos y similares, preparados para la construcción, de fundición, hierro o acero	0,3
7304190000	Los demás tubos de los tipos utilizados en oleoductos y gasoductos, de acero inoxidable	0,3
7315110000	Cadenas de rodillos, de fundición, hierro o acero	0,3
7304290000	Los demás tubos de entubación («casing») o de producción («tubing»), del tipo de los utilizados para la extracción de petróleo o gas, sin s	0,3
7304240000	Los demás tubos de acero inoxidable, de los tipos utilizados para la extracción de petróleo o gas, sin soldadura (sin costura), de hierro o ace	0,3
7304900000	Los demás tubos y perfiles huecos, sin soldadura, de hierro o de acero	0,3
7323931000	Artículos de uso doméstico, de acero inoxidable	0,2
7307930000	Accesorios para soldar a tope, excepto los moldeados y los de acero inoxidable	0,2
7315820000	Las demás cadenas de eslabones soldados, de fundición, hierro o acero	0,2
7307210000	Bridas de acero inoxidable	0,2
7314420000	Las demás telas metálicas, redes y rejas, de hierro o acero, revestido de plástico	0,2
7321111100	Cocinas de uso doméstico, de combustible gaseoso, de gas y otros combustibles, de fundición, hierro o acero, empotrables	0,2
7314490000	Las demás telas metálicas, redes y rejas, de hierro o acero, excepto las zincadas y revestidas de plástico	0,2
7306110000	Tubos de los tipos utilizados en oleoductos y gasoductos, soldados, de acero inoxidable	0,2
7306400000	Los demás tubos soldados, de sección circular, de acero inoxidable	0,1
7305390000	Los demás tubos excepto soldados longitudinalmente, de sección interior y exterior circular, de diámetro exterior superior a 406,4 mm de	0,1
7304230000	Los demás tubos de perforación, de los tipos utilizados para la extracción de petróleo o gas	0,1
7318230000	Remaches, de fundición, de hierro o de acero	0,1
7314500000	Chapas y tiras extendidas (desplegadas), de hierro o acero	0,1
7302300000	Agujas, puntas de corazón, varillas para el mando de agujas y demás elementos para el cruce y cambio de vías, de fundición, hierro o acero	0,1
7315900000	Las demás partes de cadenas (excepto de eslabones articulados), de fundición, hierro o acero	0,1
7320201000	Muelles helicoidales, para sistemas de suspensión de vehículos, de hierro o de acero	0,1
7320900000	Los demás muelles, excepto los helicoidales, de hierro o de acero	0,1
7314140000	Las demás telas metálicas tejidas, de acero inoxidable	0,1
7312900000	Trenzas, eslingas y artículos similares, sin aislar para electricidad	0,1
7302909000	Contracarriles (contrarrieles) y cremalleras, otros elementos para cruce o cambio de vías, cojinetes, cuñas, placas de unión, placas y tirante	0,1
7315890000	Las demás cadenas de fundición, hierro o acero	0,1
7321111900	Las demás cocinas de uso doméstico, de combustible gaseoso, de gas y otros combustibles, de fundición, hierro o acero, excepto las empo	0,1
7306309900	Los demás tubos soldados, de sección circular, de hierro o de acero sin alear	0,1
7306610000	Los demás tubos y perfiles huecos, soldados, de sección cuadrada o rectangular	0,1
7304590000	Tubos y perfiles huecos, sin soldadura, de sección circular, de los demás aceros aleados, excepto los estirados y laminados al frío	0,1
7314199000	Las demás telas metálicas tejidas, de hierro o acero (excepto de acero inoxidable)	0,1
7302400000	Bridas y placas de asiento, de fundición, de hierro o acero	0,1
7314390000	Las demás redes y rejas, de hierro o acero, soldadas en los puntos de cruce; excepto zincadas	0,1
7324900000	Los demás artículos de higiene o de tocador, incluidas las partes, de fundición, hierro o acero	0,1
7321119000	Barbacoas (parrillas), braseros, calentaplatos y otros aparatos de cocción similares de uso doméstico, de combustible gaseoso, de gas y ot	0,1
7318151000	Pernos de anclaje expandibles, para concreto, de fundición, hierro o acero	0,1
7323991000	Partes de artículos de uso doméstico, de hierro o acero	0,1
7306210000	Tubos de entubación («casing») o de producción («tubing»), de los tipos utilizados para la extracción de petróleo o gas, soldados, de acero	0,1
7324100000	Fregaderos (piletas de lavar) y lavabos, de acero inoxidable	0,1
	TOTAL	132,4

Perú: Exportaciones a EE.UU. - 2017

Partida	Descripción	Millones US\$
7214200000	Barras de hierro o acero sin alear	22,0
7213100000	Alambrón de hierro o acero sin alear, con muescas, cordones, surcos o relieves, producidos en el laminado	0,6
7213919000	Los demás alambrón de hierro o acero sin alear, de sección circular con diámetro inferior a 14 mm.	0,3
7219220000	Productos laminados planos de acero inoxidable, de anchura > = a 600 mm, simplemente laminados en caliente, sin enrollar, de espesor > = a 4,75 mm pero < = a 10 mm	0,0
7228800000	Barras huecas para perforación de aceros aleados o sin alear	0,0
7217200000	Alambre de hierro o acero sin alear, zincado	0,0
7215101000	Barras de acero de fácil mecanización, simplemente obtenidas o acabadas en frío, de sección circular, de diámetro inferior o igual a 100 mm	0,0
7228300000	Las demás barras de los demás aceros aleados, simplemente laminadas o extrudidas en caliente	0,0
7223000000	Alambre de acero inoxidable	0,0
7216310000	Perfiles de hierro o de acero sin alear, en U, simplemente laminados o extrudidos en caliente, de altura superior o igual a 80 mm	0,0
7212600000	Productos laminados planos de hierro o de acero sin alear, chapados, de anchura inferior a 600 mm	0,0
7214999000	Las demás barras de hierro o acero sin alear, laminadas o extrudidas en caliente, así como las sometidas a torsión después del laminado, de diámetro < = a 100 mm	0,0
7229200000	Alambre de acero silicomanganeso	0,0
	Subtotal	23,0
7326909000	Las demás manufacturas de hierro o acero	11,0
7304390000	Tubos y perfiles huecos, sin soldadura, de hierro o de acero sin alear, de sección circular, excepto los estirados o laminados en frío	0,4
7318159000	Los demás tornillos, incluso con sus tuercas y arandelas, de fundición, de hierro o de acero	0,3
7311001000	Recipientes para gases comprimidos o licuados, sin soldadura, de fundición, hierro o acero	0,2
7306900000	Los demás tubos y perfiles huecos (por ejemplo: soldados, remachados, grapados o con los bordes simplemente aproximados) de hierro o acero	0,2
7308400000	Material de andamiaje, encofrado, apuntalado o de apeo	0,1
7318240000	Pasadores, clavijas y chavetas, de fundición, hierro o acero	0,1
7320209000	Los demás muelles helicoidales, excepto para sistema de suspensión de vehículos, de hierro o de acero	0,1
7323941000	Artículos de uso doméstico, de hierro o de acero, esmaltados	0,1
7308200000	Torres y castilletes, de fundición, hierro o acero	0,1
7307110000	Accesorios de tuberías, de fundición no maleable, moldeados	0,1
7307920000	Codos, curvas y manguitos, roscados, excepto los moldeados y los de acero inoxidable	0,1
7326190000	Demás manufacturas forjadas o estampadas pero sin trabajar de otro modo	0,1
7318220000	Las demás arandelas, de fundición, hierro o acero	0,1
7318290000	Demás artículos sin rosca, de fundición, hierro o acero	0,1
7311009000	Los demás recipientes para gases comprimidos o licuados, de fundición, hierro o acero, excepto sin soldadura	0,1
7318160000	Tuercas, de fundición, hierro o acero	0,1
7307990000	Los demás accesorios de tubería, excepto los moldeados y los de acero inoxidable	0,1
7310299000	Los demás depósitos, barriles, tambores, bidones, latas o botes, cajas y recipientes similares, para cualquier materia (excepto gas comprimido o licuado), de fundición,	0,0
7304900000	Los demás tubos y perfiles huecos, sin soldadura, de hierro o de acero	0,0
7312900000	Trenzas, eslingas y artículos similares, sin aislar para electricidad	0,0
7307910000	Bridas, excepto los moldeados y los de acero inoxidable	0,0
7308909000	Las demás construcciones o partes de construcciones, de fundición hierro o acero, excepto las construcciones prefabricadas de la partida 94.06	0,0
7315890000	Las demás cadenas de fundición, hierro o acero	0,0
7326200000	Manufacturas de alambre, de hierro o acero	0,0
7325100000	Las demás manufacturas moldeadas, de fundición no maleable	0,0
7308901000	Chapas, barras, perfiles, tubos y similares, preparados para la construcción, de fundición, hierro o acero	0,0
7321899000	Los demás aparatos de calefacción no eléctricos, de uso doméstico, de fundición, hierro o acero	0,0
7304230000	Los demás tubos de perforación, de los tipos utilizados para la extracción de petróleo o gas	0,0
7315120000	Las demás cadenas de eslabones articulados, de fundición, hierro o acero	0,0
7318210000	Arandelas de muelle (resorte) y las demás de seguridad, de fundición, hierro o acero	0,0
7325990000	Las demás manufacturas moldeadas, de fundición, hierro o acero	0,0
7318190000	Los demás artículos roscados, de fundición, hierro o acero	0,0
7315190000	Partes de cadenas de eslabones articulados, de fundición, hierro o acero	0,0
7312101000	Cables, de hierro o acero, para armadura de neumáticos	0,0
7321891000	Aparatos de calefacción de uso doméstico, de combustibles sólidos, de fundición, hierro o acero	0,0
7326110000	Bolas y artículos similares para molinos, forjadas o estampadas pero sin trabajar de otro modo, de hierro o de acero	0,0
7323999000	Los demás artículos de uso doméstico, de hierro o acero	0,0
7322190000	Radiadores para la calefacción central, de calentamiento no eléctrico, y sus partes, de hierro o de acero	0,0
7304590000	Tubos y perfiles huecos, sin soldadura, de sección circular, de los demás aceros aleados, excepto los estirados y laminados al frío	0,0
		13,5
7204290000	Desperdicios y desechos, de los demás aceros aleados, excepto el acero inoxidable	1,2
7204490000	Demás desperdicios y desechos (chatarra) de fundición, de hierro o acero	0,3
7204210000	Desperdicios y desechos, de acero inoxidable	0,1
		1,5
Total		38,1

El Comercio de Chatarra de EEUU

EE.UU. siendo la principal economía del mundo, es el principal exportador mundial de chatarra. La chatarra es el principal producto de exportación del Capítulo 72 del Sistema Armonizado de EEUU. En 2017, EEUU exportó 13 millones de TM de chatarra por US\$ 3 800 millones, de los cuales, el 3,5% fue a Perú. Perú es uno de los 11 principales compradores de chatarra estadounidense, el segundo de América después de México. En Perú, este producto es importado principalmente por la empresa Aceros Arequipa, que es el principal productor de acero del Perú.



Frente a una probable reducción de las exportaciones peruanas de productos de acero a EEUU, a consecuencia de las medidas proteccionistas decretadas por el gobierno de EE.UU., se generaría una caída de la producción local que redundaría en una menor demanda de chatarra estadounidense. Sin embargo, si la producción local de acero en EEUU aumenta a consecuencia de las medidas del gobierno, es de esperarse que esa menor demanda de chatarra de países como Perú, sea absorbida internamente por los productores estadounidenses de acero.