



Panorama comercial y oportunidades comerciales en América Latina

Cristina Camacho Passuni

ccamacho@promperu.gob.pe

6 de mayo de 2015

Lima, Perú





América Latina



América Latina

- **Mercado de tamaño importante:**
600 millones de consumidores.
- **Mercado ampliado con mayor homogeneidad**
Idioma, costumbres, idiosincrasia.
- **Población con aumento del poder adquisitivo**
Segundo mayor incremento en la última década.
- **Acuerdos comerciales**
CAN, MERCOSUR, México, Chile, Costa Rica, Panamá, Venezuela, Cuba
- **Mercado alternativo a países con crecimiento económica moderado o nulo (EEUU, España).**
- **Similitud en costumbres de los consumidores y en prácticas comerciales**
- **Mercado más asequible para las empresas MYPES**



Países de América Latina

País	Población Millones	PBI Millones de US\$	PBI per Cápita (PPP) US\$
Brasil	202.0	2,353,025	16,096
México	118.8	1,282,725	17,881
Colombia	48.9	384,901	13,430
Argentina	41.8	540,164	22,582
Perú	30.8	202,948	11,817
Venezuela	30.8	205,787	17,695
Chile	17.7	257,968	22,971
Guatemala	15.9	60,422	7,503
Ecuador	15.1	100,755	11,244
Cuba	11.3	82,922	
Bolivia	10.6	34,425	6,221
Haití	10.5	8,711	1,750
Rep. Dominicana	9.8	64,077	13,012
Honduras	8.3	19,511	4,729
Paraguay	6.9	29,704	8,449
El Salvador	6.4	25,329	8,021
Nicaragua	6.2	11,707	4,736
Costa Rica	4.8	48,144	14,864
Panamá	3.9	43,784	19,455
Uruguay	3.4	55,143	20,556

Fuente: FMI, CEPAL,

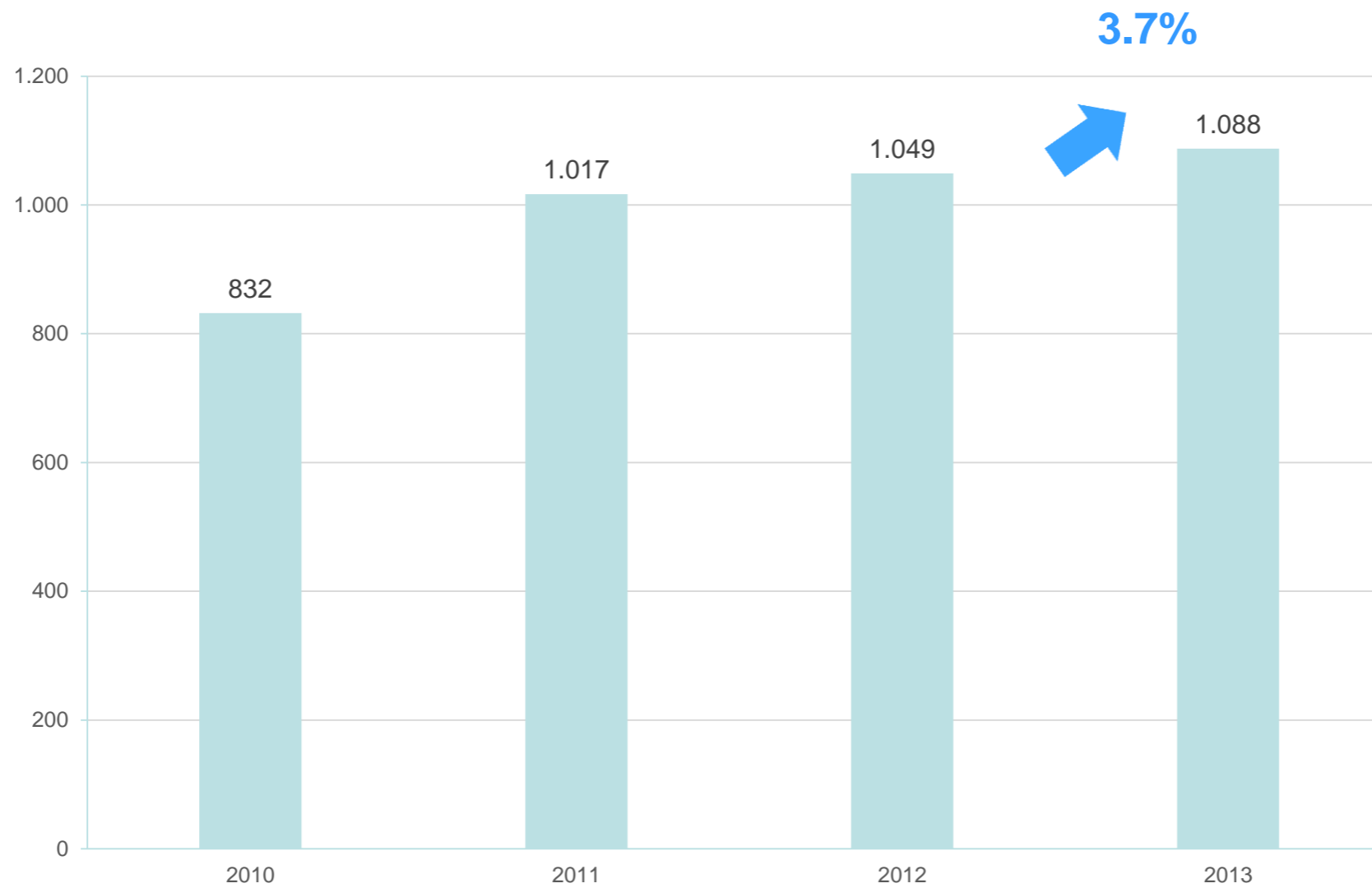


Comercio Exterior de América Latina





Importaciones Miles de millones US\$



Fuente: Trade Map / GTA





Importaciones por país

Millones de US\$

País	2010	2011	2012	2013	2014	Var.% 14/13
México	301,482	350,842	370,751	381,210	399,977	4.9
Brasil	180,459	226,243	223,149	239,621	229,060	-4.4
Chile	59,287	75,228	80,067	79,616	65,423	-17.8
Argentina	56,185	73,438	68,514	74,003	65,249	-11.8
Colombia	40,683	54,675	58,088	59,381	64,060	7.9
Venezuela	30,746	34,861	47,310	45,751	38,635	-15.6
Perú	30,030	37,747	42,274	43,357	42,191	-2.7
Ecuador	20,591	24,286	25,197	27,064	27,236	0.6
Rep. Dominicana	15,138	18,156	19,200	19,350	ND	
Costa Rica	13,920	18,264	18,356	18,124	17,186	-5.2
Guatemala	13,830	16,611	16,979	17,504	18,272	4.4
Panamá	16,737	21,802	12,623	13,024	13,705	5.2
Paraguay	10,033	12,366	11,555	12,142	12,169	0.2
Uruguay	8,622	10,726	11,652	11,642	12,005	3.1
El Salvador	8,416	9,965	10,270	10,772	10,513	-2.4
Bolivia	5,604	7,936	8,590	10,388	10,492	1.0
Honduras	6,895	8,542	8,647	8,604	ND	
Cuba	5,750	6,419	6,422	7,014	ND	
Nicaragua	4,191	5,047	6,030	5,499	6,451	17.3
Haití	3,438	3,635	3,224	3,571	ND	
América Latina	832,037	1,016,789	1,048,898	1,087,639	ND	



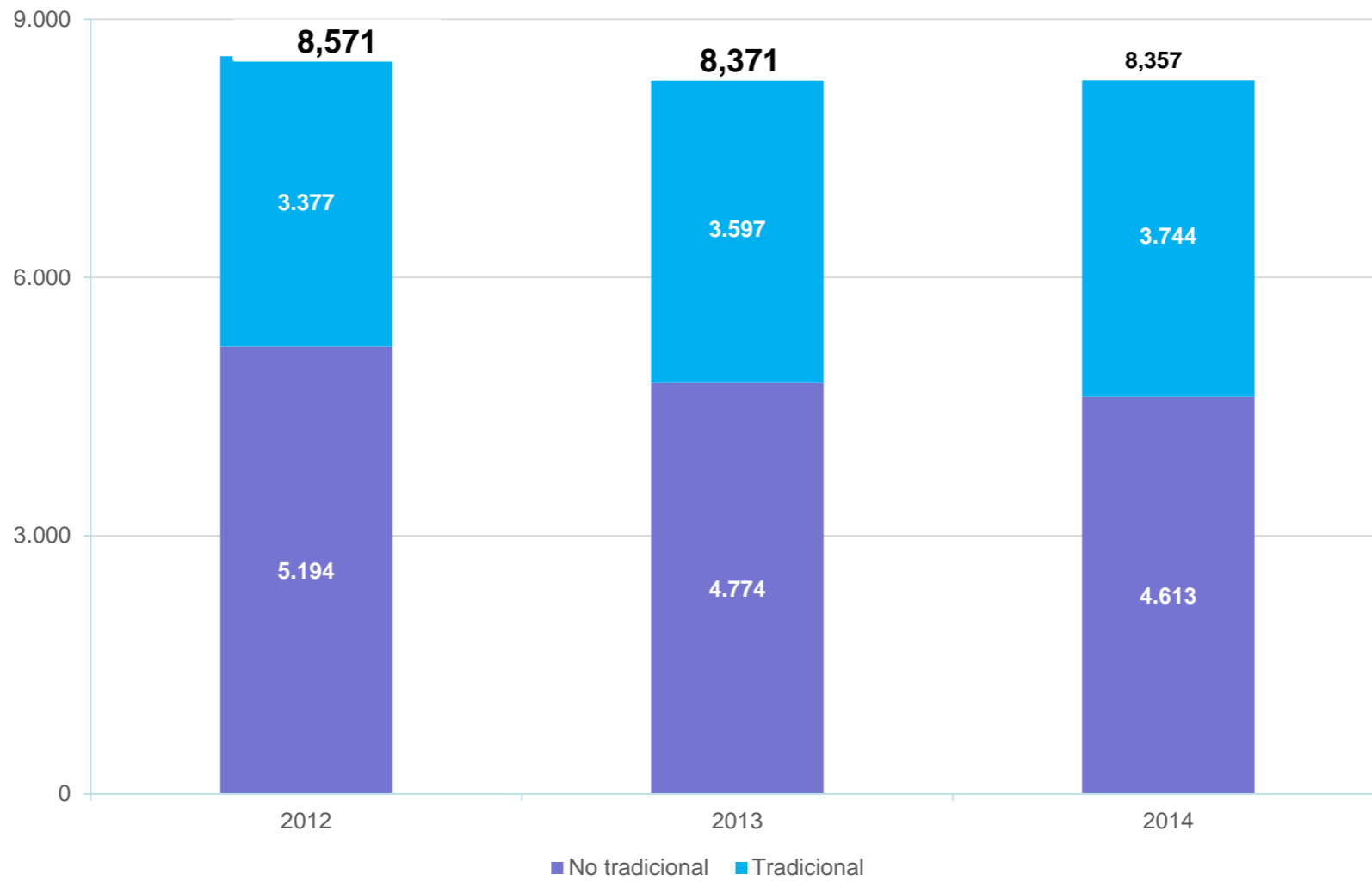


Exportaciones peruanas a América Latina




Exportaciones peruanas no tradicionales América Latina

Millones de US\$



Fuente: SUNAT.



Exportaciones peruanas no tradicionales A América Latina

Millones de US\$

Sector	2012	2013	2014
Químico	1,311	1,178	1,151
Agropecuario	698	715	828
Textil	1,248	974	814
Sidero metalúrgico	586	565	540
Metal mecánico	410	396	392
Minería no metálica	369	382	359
Maderas y papeles	313	303	287
Pesquero	143	132	113
Pieles y cueros	5	2	3
Artesanías	1	0	0
Varios (inc. joyería)	112	126	128
Total	5,194	4,774	4,613

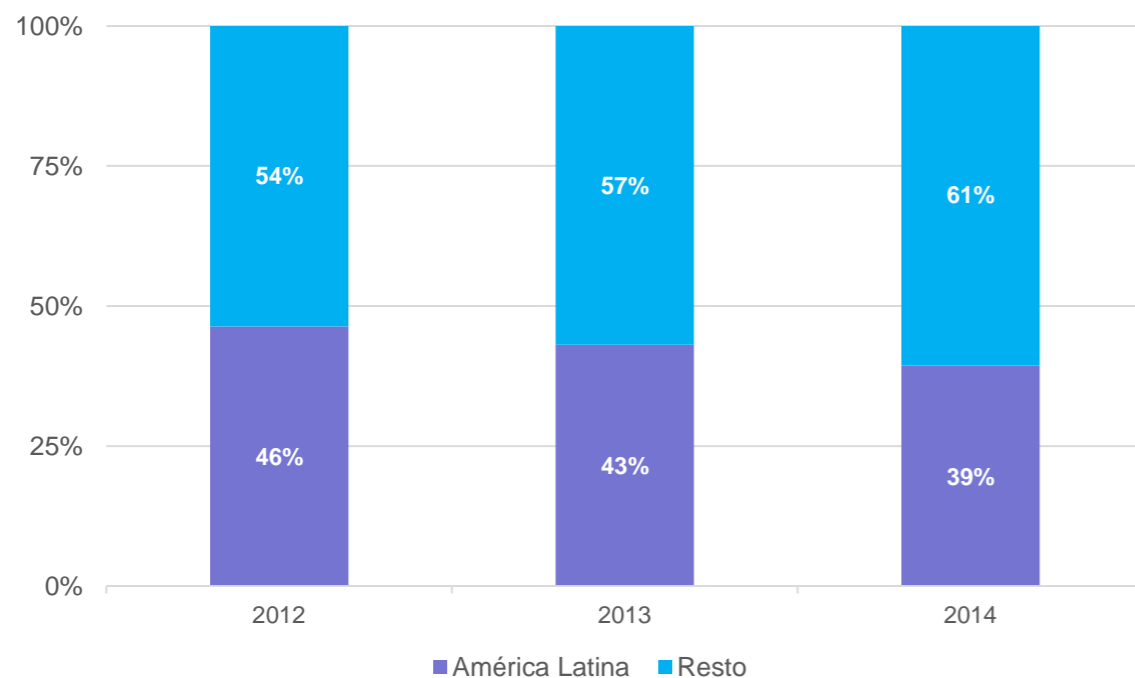
Fuente: SUNAT.



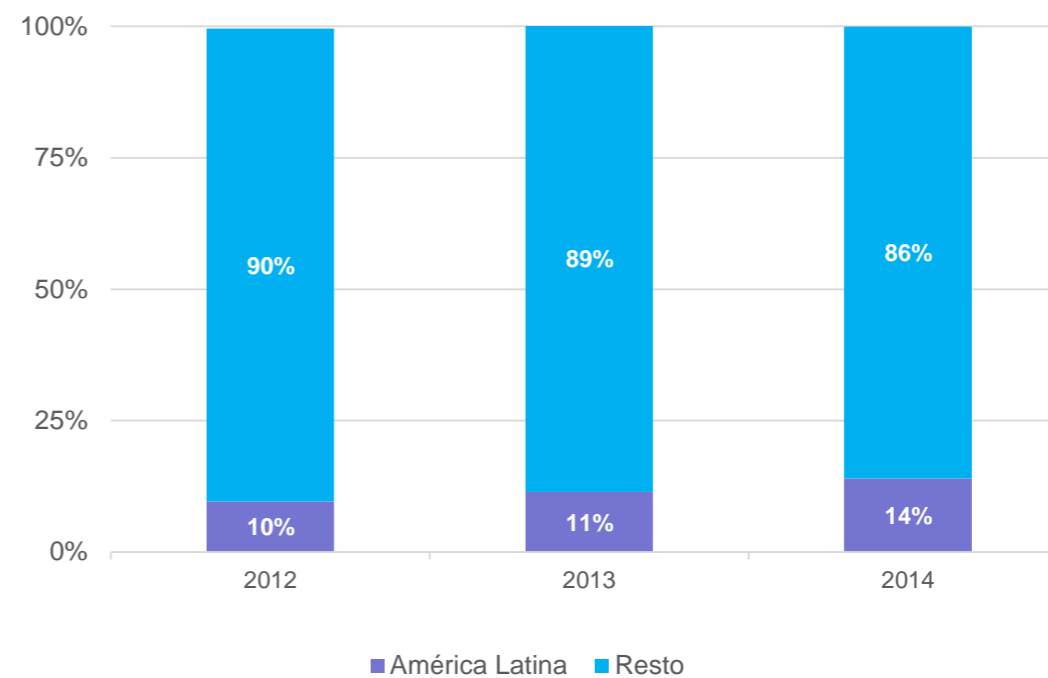
América latina es un mercado importante para los productos peruanos

Participación (%) en el total exportado por el Perú


Exportaciones No Tradicionales



Exportaciones No Tradicionales



Fuente: SUNAT.



América latina es un mercado importante para los productos peruanos

Participación (%) en el total exportado por el Perú

Tipo	2012	2013	2014
Químico	80%	78%	76%
Maderas y papeles	72%	71%	69%
Metalmecánico	74%	72%	66%
Minería no metálica	51%	53%	54%
Sidero metalúrgico	48%	46%	51%
Textil	57%	51%	45%
Artesanía	50%	20%	30%
Agropecuario	23%	21%	20%
Pesquero	14%	12%	9%
Pieles y cueros	14%	8%	7%
Varios (inc. joyería)	34%	59%	57%
Total	46%	43%	39%

Fuente: SUNAT.






Oportunidades de exportación a América Latina



Oportunidades en Brasil



Prendas de vestir de algodón en tejido de punto:
Polos box,
T-shirts
Prendas para bebés



Espárragos,
Alcachofas,
Aceitunas,
Limón sutil,
Palta,
Uvas,
Quinua y kiwicha,
Snacks (habas, maíz gigante del Cusco),
Mandarina,
Tangelo.
Conchas de abanico
Pota en anillas,
Tiburón congelado,
Conservas de jurel,
Anchoas
Perico
Caballa

Oportunidades en Colombia

Uvas (red globe)
Cítricos (satsumas, clementinas)
Tangelos
Naranja valencia
Bananos
Mango (Tommy Atkins)
Cebolla blanca y roja
Merluza
Pejerrey
Lenguado
Calamar
Conchas de abanico
Trucha
Corvina



- **Prendas de vestir de tejido de punto de algodón:**
ropa deportiva, pijamas, sueters, ropa para bebés y niños, camisas blusas
- **Prendas de vestir de tejido de punto de fibras sintéticas y artificiales:**
sueters, blusas
- **Otros**
Mármol
pisos de madera, pisos y revestimientos cerámicos.

Oportunidades en México

- **Alimentos**
Uvas
Cebolla
Cochinilla
Tara
Espárragos
Pota



- **Prendas de vestir de tejido de punto de algodón:**
T-shirts, polo box, blusas, sueters, ropa para bebés.
- **Prendas de vestir de tejido de punto de fibras sintéticas y artificiales:**
T-shirts, camisas, blusas
- **Otros**
Alambre de cobre
Láminas de polipropileno
Madera aserrada

