

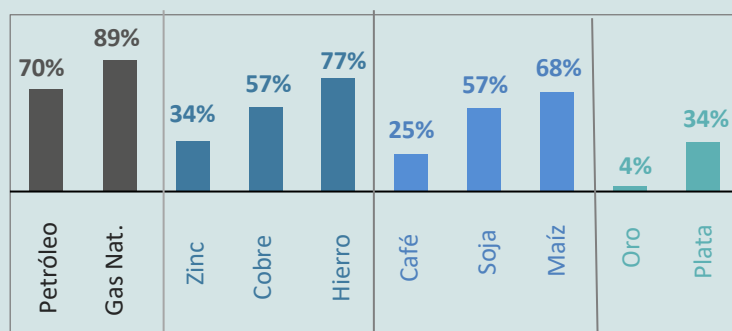


- El comercio latinoamericano de bienes ha superado los valores pre-pandemia, creciendo 33% respecto al año 2021, y 13% respecto al año 2019 (periodo enero-setiembre).
- El comercio peruano creció por encima del latinoamericano (+42% versus +33%) debido al aumento conjunto de la exportación (+42%) y de la importación (+43%).
- La recuperación del comercio del Perú y América Latina (AL) obedece, principalmente, al incremento de los precios de las materias primas.

- Los precios de los commodities crecieron notablemente, principalmente, los energéticos.
- Entre enero y setiembre, el precio del petróleo creció 70% frente al mismo periodo de 2020.
- Al igual que la cotización de metales industriales: hierro (+77%), cobre (+57%) y zinc (+34%).
- Los precios de los bienes agrícolas aumentaron: maíz (+68%) y soja (+57%).

Fuente: Banco Mundial

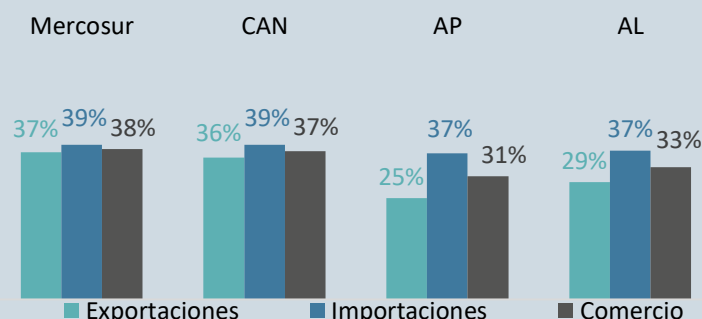
Cotizaciones Internacionales-Variaciones % Enero - Setiembre 2021



- El comercio de todos los bloques aumentó, principalmente, por la mayor importación.
- La exportación del Mercosur fue favorecida por las mayores ventas de productos agropecuarios.
- El comercio de la CAN creció por la recuperación de las ventas de combustibles y minerales.
- AP elevó su exportación por la mayor venta de petróleo (México, Colombia) y cobre (Perú, Chile).

Fuente: Bancos Centrales y Aduanas

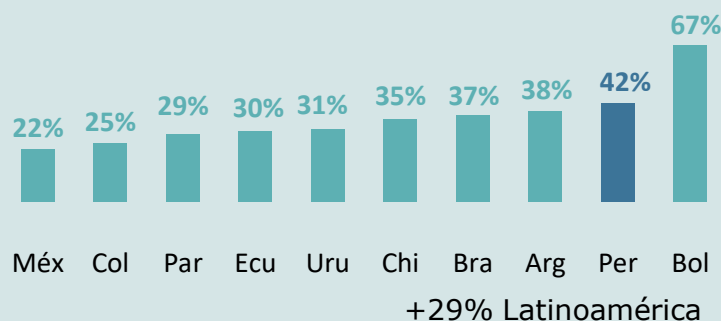
Comercio de Bienes por Bloques Enero - Setiembre 2021



- Latinoamérica aumentó la exportación 29% (ene set), destacando Bolivia (+67%) y Perú (+42%).
- La exportación de México, 1º exportador de AL, creció 22% por la mayor venta de crudo (+66%).
- La exportación de Brasil, 2º exportador de AL, creció 37% gracias al hierro (+110%).
- Entre ene-set 2021, la exportación de AL fue 13% mayor respecto al mismo periodo de 2019.

Fuente: Bancos Centrales y Aduanas

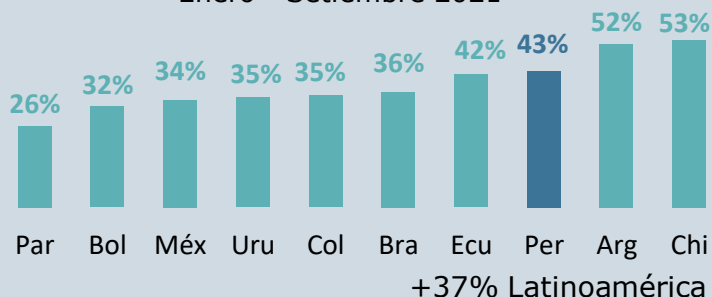
Latinoamérica: Exportación de Bienes Enero - Setiembre 2021



- AL elevó 37% su importación en el periodo ene-set 2021 (interanual), destacando Argentina y Chile.
- En ambos casos, por las mayores compras de bienes de capital e insumos.
- En Perú, la importación creció por las mayores compras de insumos, principalmente combustibles.

Fuente: Bancos Centrales y Aduanas

Latinoamérica: Importación de Bienes Enero - Setiembre 2021

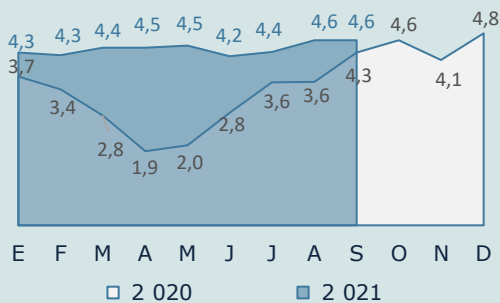


Exportación (Mil Millones US\$)

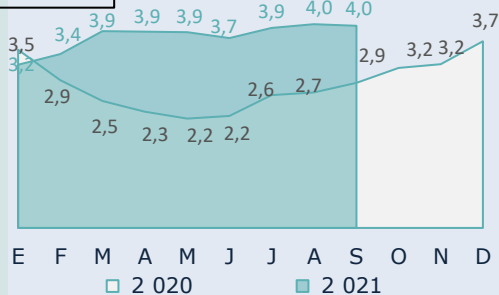
PERÚ

Importación (Mil Millones US\$)

Comercio: +42%



Fuente: SUNAT

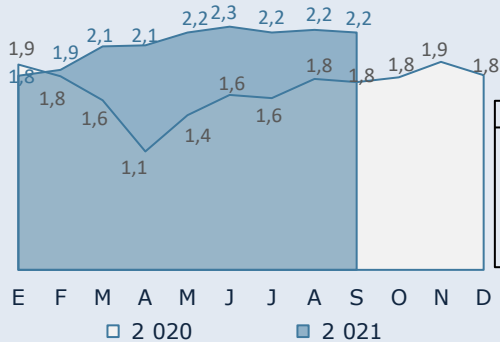


Ene-Set 2021

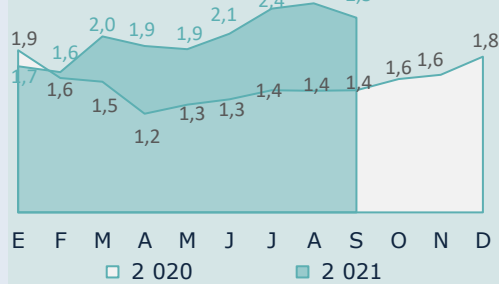
- Total (+43%)
- Insumos (+54%)
- B. Capital (+44%)
- B. Consumo (+22%)

ECUADOR

Comercio: +36%



Fuente: Banco Central de Ecuador

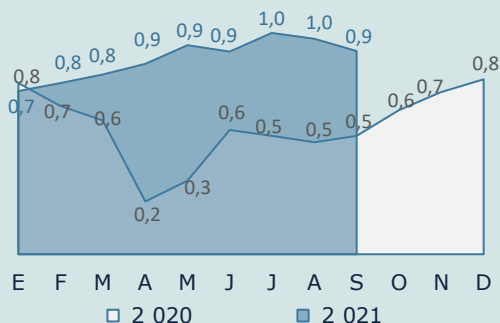


Ene-Set 2021

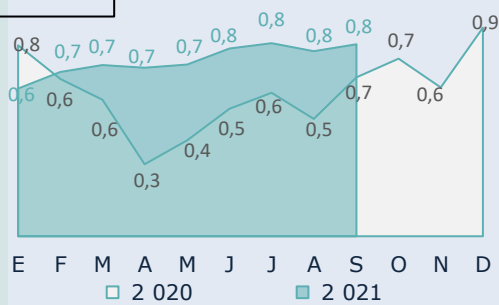
- Total (+42%)
- Insumos (+55%)
- B. Consumo (+30%)
- B. Capital (+25%)

BOLIVIA

Comercio: +49%



Fuente: INE - Bolivia

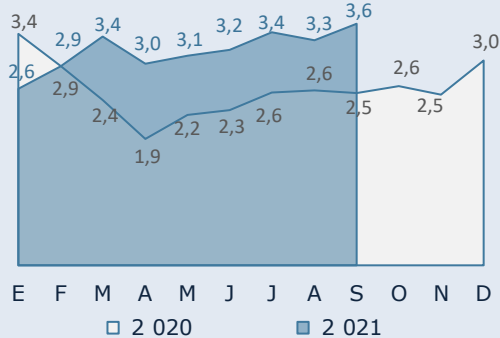


Ene-Set 2021

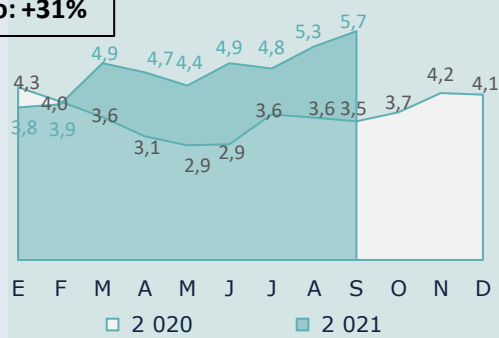
- Total (+32%)
- Insumos (+57%)
- B. Consumo (+13%)
- B. Capital (+5%)

COLOMBIA

Comercio: +31%



Fuente: DANE



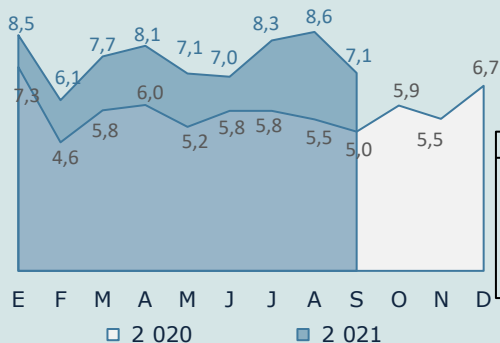
Ene-Set 2021

- Total (+35%)
- Extractivas¹ (+39%)
- Manufactura (+38%)
- Agropecuaria (+23%)

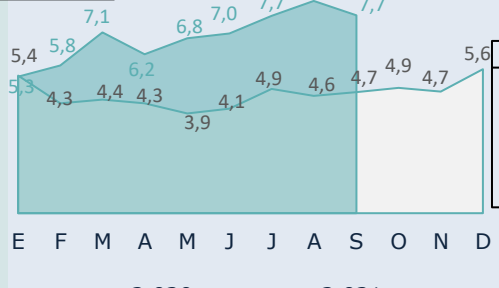
¹Incluye combustibles

CHILE

Comercio: +43%



Fuente: Aduanas Chile



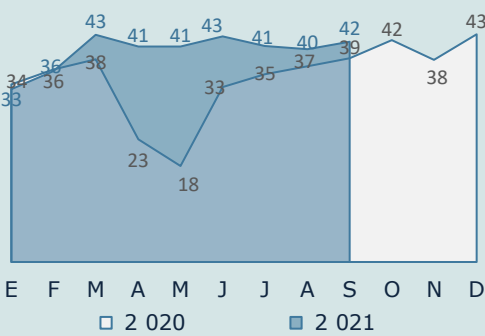
Ene-Set 2021

- Total (+53%)
- Medios Trans. (+97%)
- Combustible (+72%)
- Maquinaria (+24%)

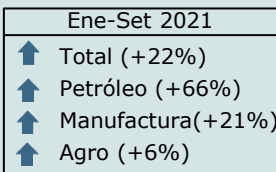
Exportación (Mil Millones US\$)

MÉXICO

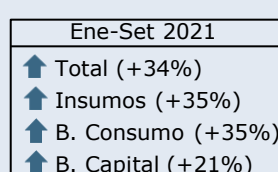
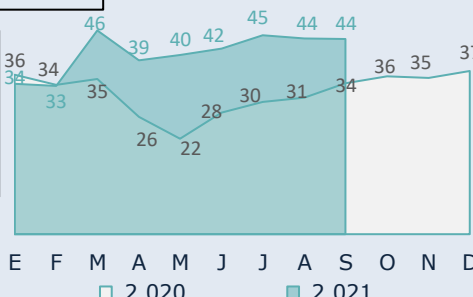
Importación (Mil Millones US\$)



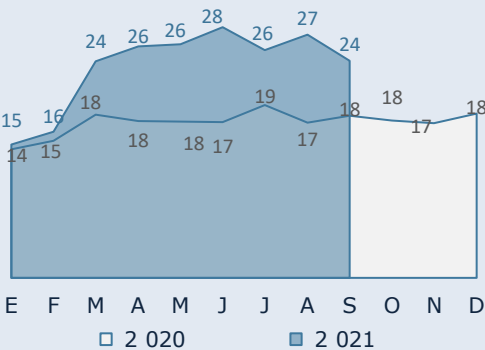
Comercio: +28%



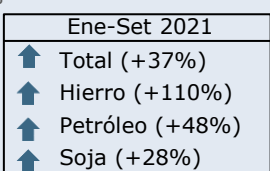
Fuente: Banco de México



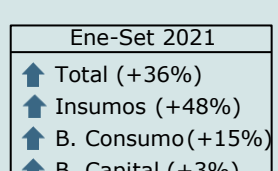
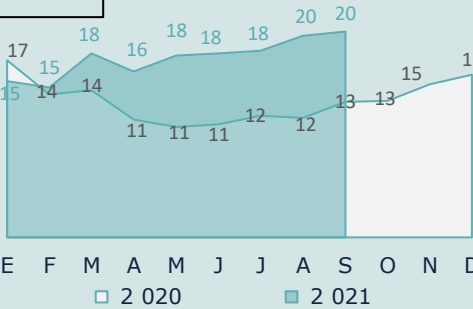
BRASIL



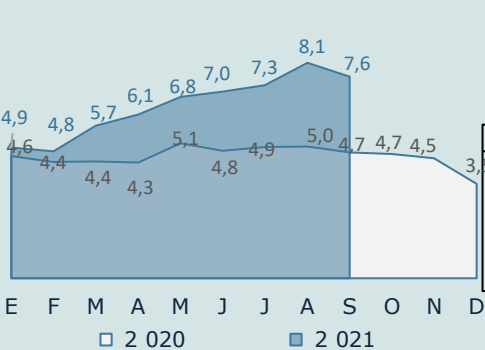
Comercio: +37%



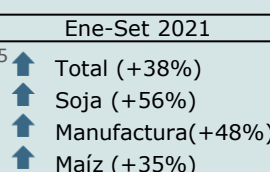
Fuente: MDIC



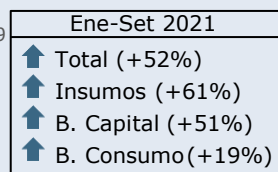
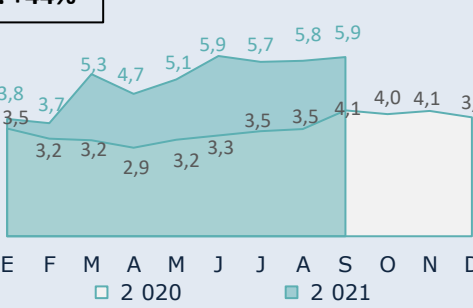
ARGENTINA



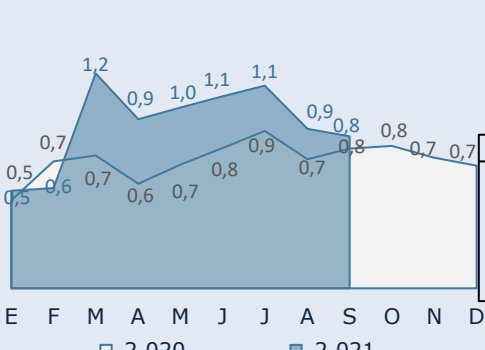
Comercio: +44%



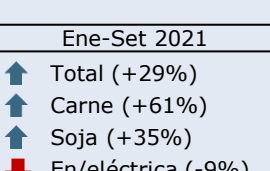
Fuente: INDEC



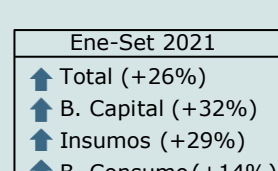
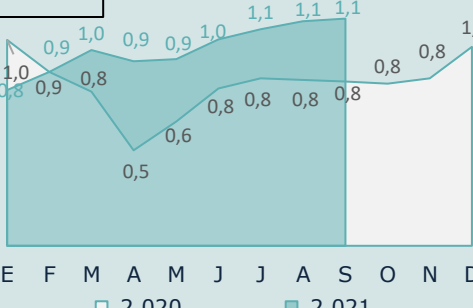
PARAGUAY



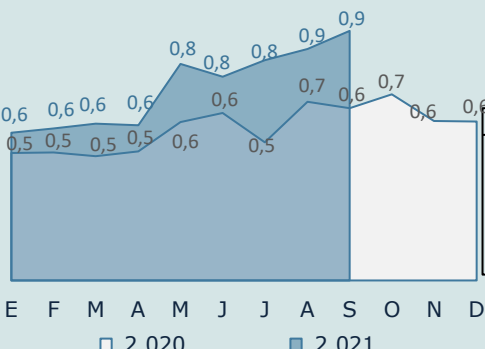
Comercio: +27%



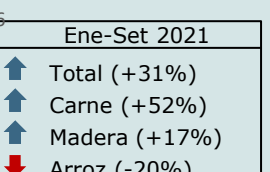
Fuente: Banco Central de Paraguay



URUGUAY



Comercio: +33%



Fuente: Banco Central de Uruguay

