


Seminarios Miércoles del exportador

Perfil Logístico de Canadá

Lima, 5 de marzo 2025



(CÁMARA
ENCENDIDA DEL
EXPOSITOR)
DEJAR ESTE
ESPACIO VACÍO
EN TODA SU
PRESENTACIÓN

Índice

1 **Análisis Situacional**

2 **Exportaciones de Perú a Canadá**

3 **Rutas y principales puertos y aeropuertos en Canadá**

4 **Sistema Aduanero**

5 **Consideraciones a tener en cuenta / conclusiones**

1 Análisis situacional



Canada



Tipo de cambio CAD 0.69 x US\$ 1



Economía

Una de las 10 principales economías del mundo.
PBI per cápita US\$ 53,834



Extensión

15'634,410 km².



Distribución de Importaciones

72 MM Vehículos y autopartes
45 MM Maquinaria
E38 MM Electrónica y Equipos electricos.



Ciudades Principales

Ontario ,
Quebec y
Columbia Británica



Importaciones – NOV 2024

EEUU (C\$31,8MM),
China (C\$6,31MM),
México (C\$3,69MM),
Alemania (C\$1,54MM), y
Japón (C\$1,45MM).



Consultas

<https://www.canada.ca/en.html>

DEJAR ESTE ESPACIO VACÍO EN TODA SU PRESENTACIÓN

Combustibles minerales y aceites^④

35 MM

⑤ Plásticos y manufacturas de plástico

15MM

Electrónicos y equipos eléctricos^③

38 MM

⑥ Farmacéuticos

14 MM

Maquinaria^②

45 MM

⑦ Industria y Maquinaria eléctrica

12MM

Vehículos y partes^①

72 MM

⑧ Químicos

10 MM



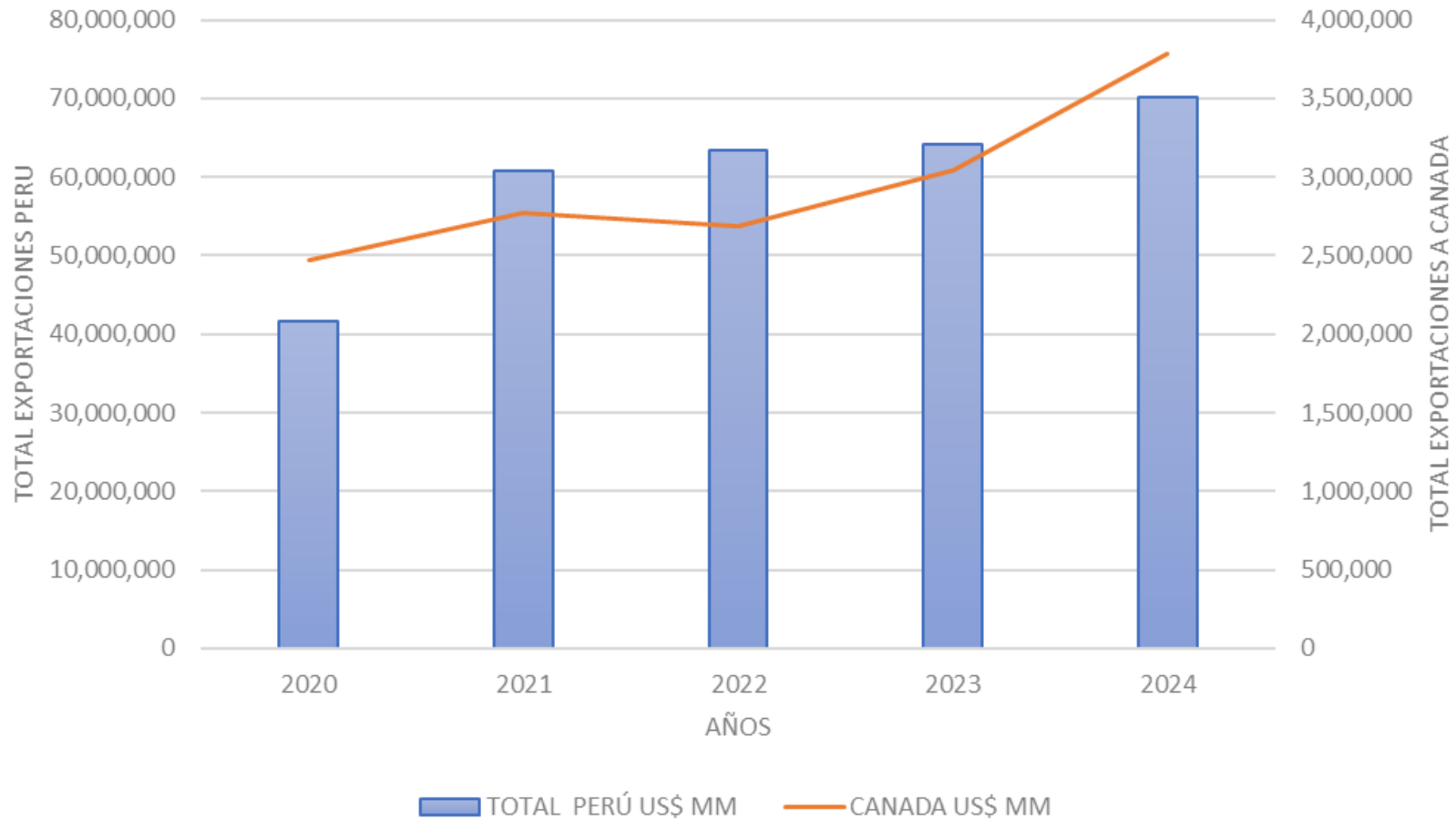
2024
Importaciones
Canadá 2024



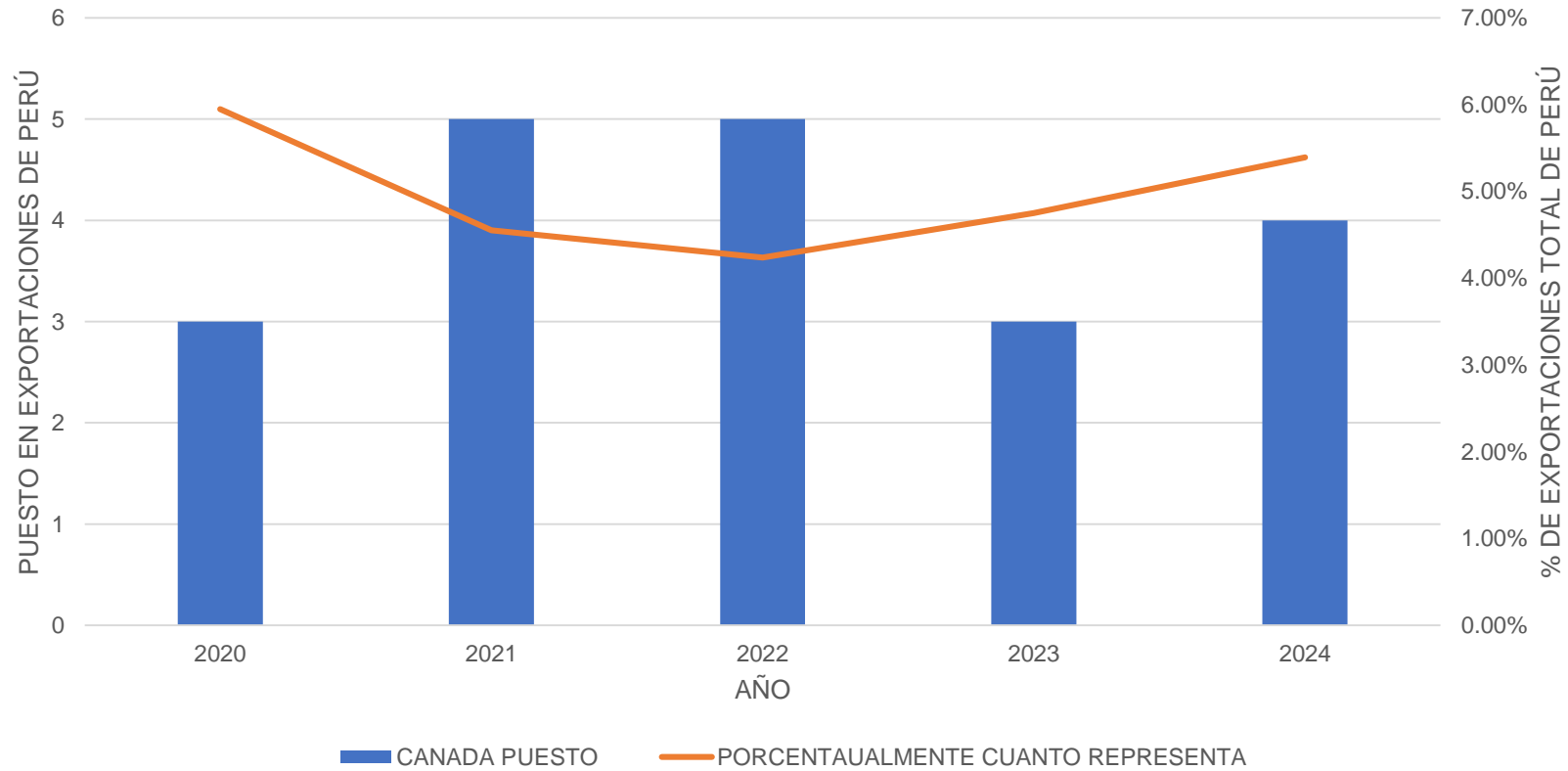
2 Exportaciones de Perú a Canadá



EVOLUCIÓN EXPORTACIONES PERU CANADA 2020 - 2024



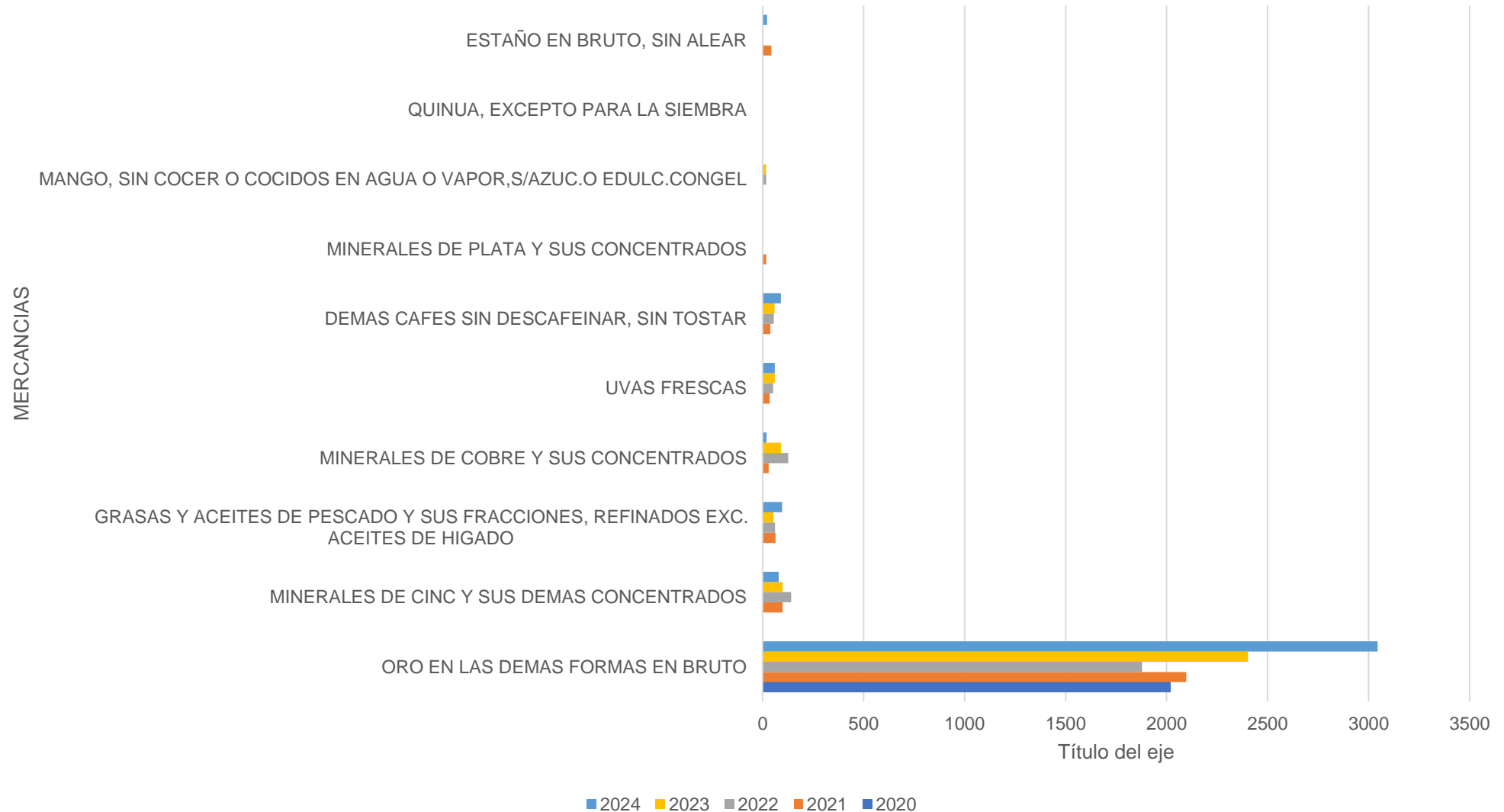
PUESTO DESTINO PORCENTAJE DE EXPORTACIONES



EVALUACIÓN DE LOS PRINCIPALES PRODUCTOS EXPORTADOS POR PERÚ A CANADÁ AÑOS 2020 AL 2024

ITEM	ORDEN AÑO	SPN	MERCANCIAS	AÑOS				
				2020	2021	2022	2023	2024
1	1	7108120000	ORO EN LAS DEMAS FORMAS EN BRUTO	1,966.62	2,097.71	1,878.27	2,402.57	3,044.69
2	2	2608000090	MINERALES DE CINC Y SUS DEMAS CONCENTRADOS	77.35	99.13	141.08	99.11	79.46
3	3	1504209000	GRASAS Y ACEITES DE PESCADO Y SUS FRACCIONES, REFINADOS EXC. ACEITES DE HIGADO	56.46	63.85	61.70	52.77	96.73
4	4	2603000000	MINERALES DE COBRE Y SUS CONCENTRADOS	42.66	30.25	126.81	92.00	18.77
5	5	0806100000	UVAS FRESCAS	31.69	35.00	51.34	60.78	60.53
6	6	0901119000	DEMAS CAFES SIN DESCAFEINAR, SIN TOSTAR	31.49	38.70	55.95	58.92	89.90
7	7	2616100000	MINERALES DE PLATA Y SUS CONCENTRADOS	20.44	18.02			
8	8	0811909100	MANGO, SIN COCER O COCIDOS EN AGUA O VAPOR,S/AZUC.O EDULC.CONGEL	16.68		18.53	17.14	
9	9	1008509000	QUINUA, EXCEPTO PARA LA SIEMBRA	11.96				
10	10	8001100000	ESTAÑO EN BRUTO, SIN ALEAR	11.28	42.96			21.13
11	7	2711110000	GAS NATURAL, LICUADO		34.72		15.56	26.57
12	9	6109100031	T-SHIRT DE ALGODON P'HOMB.O MUJ.,D`TEJ.TEÑIDO D`UN SOLO COLOR UNIF.INCL.BLANQLEADOS		21.18			
13	7	2710121310	GASOLINAS S/TETRAETILO PLOMO PARA MOTORES VEH AUTOMOVILES, CON OCTANO RON MENOR A 84			26.21		
14	8	6109100031	T-SHIRTDE ALGODON P'HOMB.O MUJ.,D`TEJ.TEÑIDO D`UN SOLO COLOR UNIF.INCL.BLANQLEADOS			21.41		
15	9	1504201000	GRASAS Y ACEITES DE PESCADO Y SUS FRACCIONES EXC. ACEITE DE HIGADO EN BRUTO			19.34		
16	8	0811109000	FRESAS (FRUTILLAS) SIN ADICION DE AZUCAR U OTRO EDULCORANTE, CONGELADOS				15.81	
17	10	0810400000	ARANDANOS ROJOS, MIRTILOS Y DEMAS FRUTOS DEL GENERO VACCINIUM, FRESCOS				15.17	
18	6	7106912000	PLATA EN BRUTO ALEADA					40.73
19	9	0306179900	LOS DEMAS CAMARONES, LANGOSTINOS Y DEMAS DECAPODOS, EXCEP. DE AGUA FRIA, CONGELADOS					18.91

PRINCIPALES PRODUCTOS EXPORTADOS 2020 - 2024

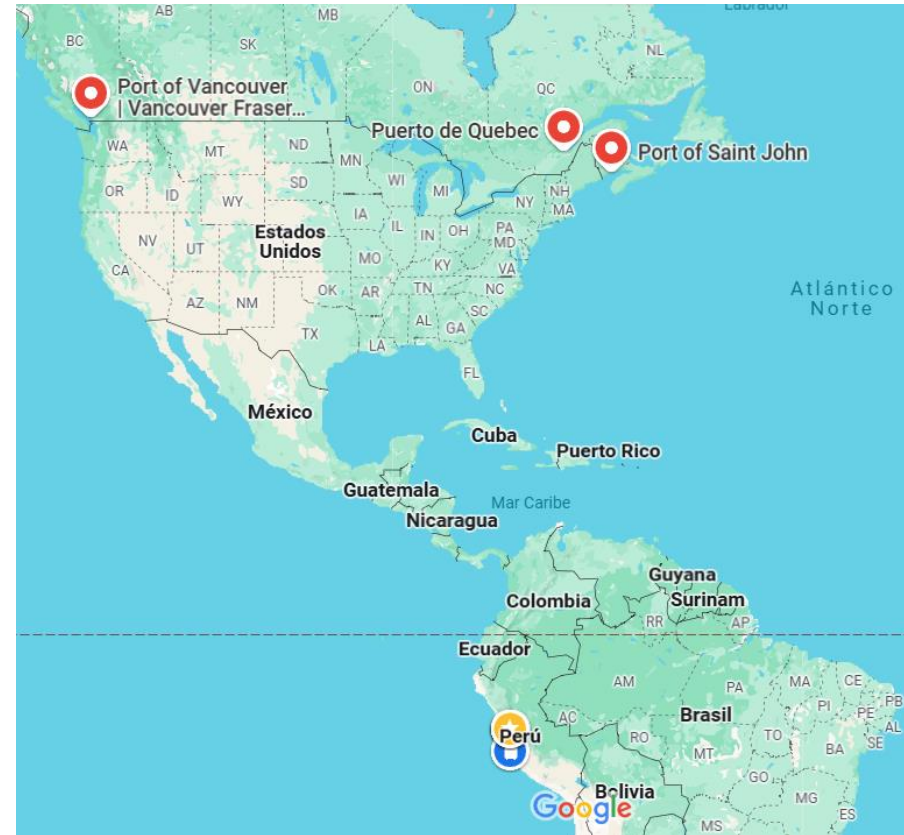


1 Análisis situacional



Principales puertos de destino en Canadá

Vancouver, en la costa pacífico, principal puerto de Canadá
Montreal, segundo puerto en importancia, costa Atlántico
Halifax, ubicado en el Atlántico
Saint John, ubicado en el Atlántico



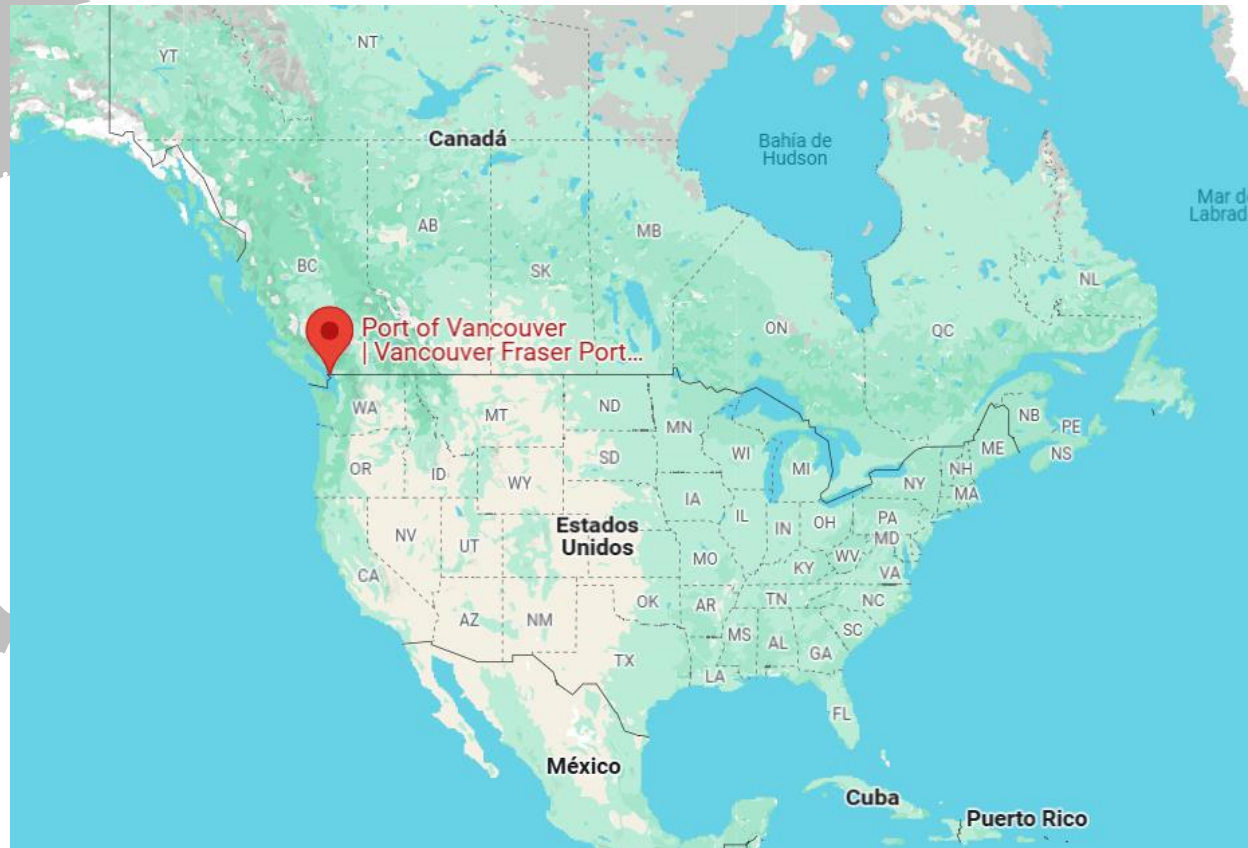
**DEJAR ESTE
ESPACIO VACÍO
EN TODA SU
PRESENTACIÓN**

Vancouver

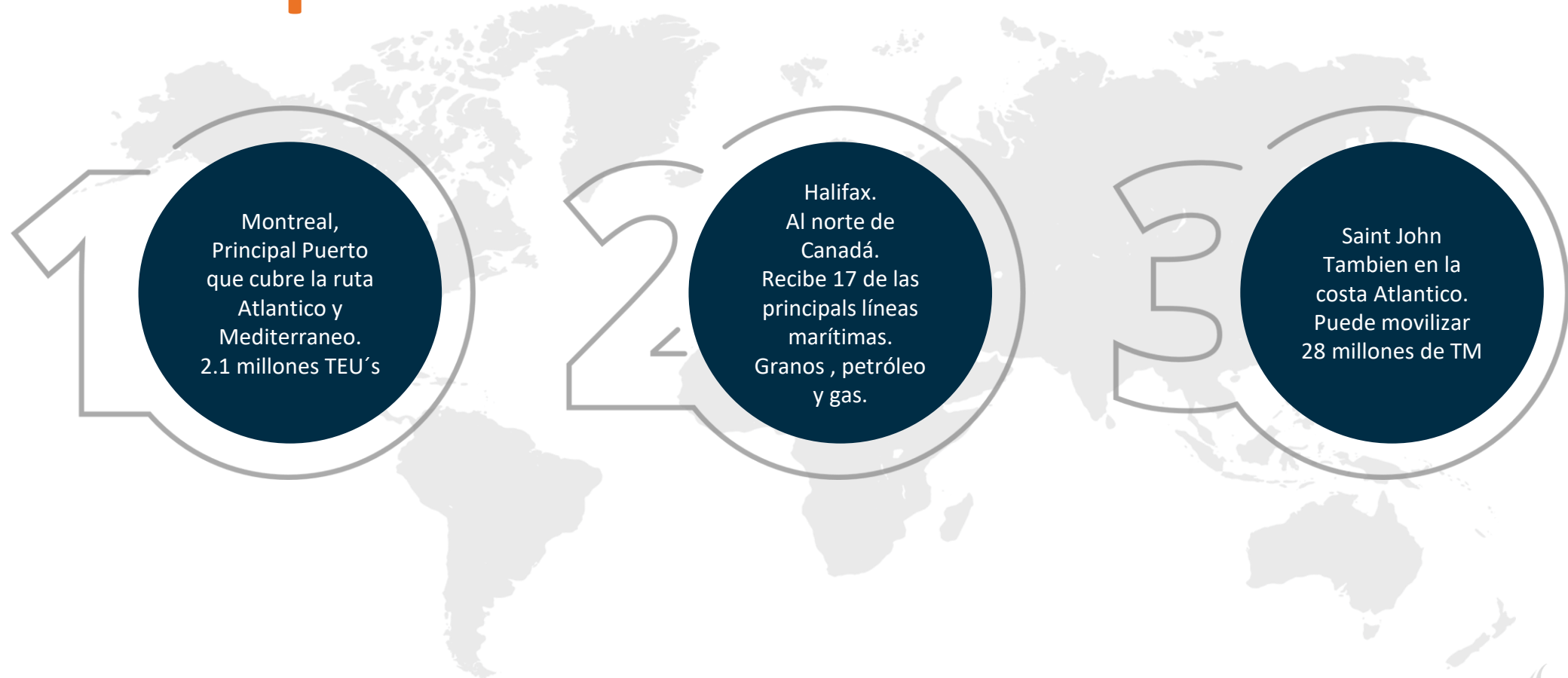
El mas
grande
del país

4 to.
mas
grade de
América

29
terminales



Otros puertos



De Perú

Principales líneas

Maersk

MSC

CMA-CGMA

Tiempo de tránsito

Desde 25 a 45 días.

Principal puerto de salida Callao



**DEJAR ESTE
ESPACIO VACÍO
EN TODA SU
PRESENTACIÓN**



4 Sistema Aduanero



¿En donde consultar los aranceles a la importación en Canada?

Country Name	Tariff Treatment			
	MFN	GPT	LDCT	Other
Nepal	X	X	X	
Netherlands	X			CEUT
New Caledonia and Dependencies	X			
New Zealand	X			NZT, CPTPT
Nicaragua	X	X		
Niger	X	X	X	
Nigeria	X	X		
Niue	X	X		
Norfolk Island	X	X		
Norway	X			NT
Oman	X			
Pakistan	X	X		
Palau	X			
Panama	X			PAT
Papua New Guinea	X	X		
Paraguay	X			
Peru	X			PT, CPTPT
Philippines	X	X		
Pitcairn	X	X		

¿En donde consultar los aranceles a la importación en Canada?

08.06 Grapes, fresh or dried.

0806.10 -Fresh

--Grapes of the species *Vitis labrusca*, in their natural state:

0806.10.11 00	--- -Imported during such period specified by order of the Minister of Public Safety and Emergency Preparedness or the President of the Canada Border Services Agency, not exceeding 15 weeks in any 12 month period ending 31st March	KGM	1.41¢/kg	CCCT, LDCT, UST, MYT, CIAT, CT, CRT, IT, PT, COLT, JT, PAT, HNT, KRT, CEUT, UAT, CPTPT, UKT: Free
0806.10.19 00	--- -Other	KGM	Free	CCCT, LDCT, GPT, UST, MYT, CIAT, CT, CRT, IT, PT, COLT, JT, PAT, HNT, KRT, CEUT, UAT, CPTPT, UKT: Free

01



Factura commercial

Debe incluir detalles como el valor, descripción y cantidad de la mercancía.

02



Conocimiento de Embarque o Guia aérea:

Documento que ampara el transporte de las mercancías.

03



Certificado de origen:

Requerido para obtener trato arancelario preferencial bajo acuerdos comerciales como el TLC Canadá-Perú.

04



Declaracion de Importacion

Se realiza a través del sistema Automated Import Reference System (AIRS) o el nuevo Portal del Cliente de la CARM(CBSA Assessment and Revenue Management)

05



Registro del importador

Agencia de Ingresos de Canadá (CRA) y una cuenta de la Agencia de Servicios Fronterizos de Canadá (CBSA)

Tratado de Libre Comercio Perú – Canadá

EL Tratado de Libre Comercio (TLC) se firmó en Lima el 29 Mayo de 2008; y entró en vigencia el 1° Agosto 2009.

https://www.acuerdoscomerciales.gob.pe/En_Vigencia/Canada/Textos_Acuerdo.html

Liste tarifaire du Canada

Numéro tarifaire	Dénomination des marchandises	Taux de base	Catégorie d'échelonnement
0101.10.00	Reproducteurs de race pure	En fr.	A
0101.90.00	Autres	En fr.	A
0102.10.00	Reproducteurs de race pure	En fr.	A
0102.90.00	Autres	En fr.	A
0103.10.00	Reproducteurs de race pure	En fr.	A
0103.91.00	D'un poids inférieur à 50 kg	En fr.	A
0103.92.00	D'un poids égal ou supérieur à 50 kg	En fr.	A
0104.10.00	De l'espèce ovine	En fr.	A
0104.20.00	De l'espèce caprine	En fr.	A
0105.11.10	Aux fins de reproduction	En fr.	A
0105.11.21	Grillons pour la production nationale : Dans les limites de l'engagement d'accès	0,86 ¢ chacun	A
0105.11.22	Grillons pour la production nationale : Au-dessus de l'engagement d'accès	238 % mais pas moins de 30,8 ¢	E

**DEJAR ESTE
ESPACIO VACÍO
EN TODA SU
PRESENTACIÓN**

5

Consideraciones a tener en cuenta / conclusiones



Tener en cuenta

