



PERÚ

Ministerio de Comercio Exterior y Turismo

Viceministerio de Comercio Exterior

Dirección General de Investigación y Estudios sobre Comercio Exterior

- En 2022, el comercio mundial de bienes creció 12%<sup>1</sup> influenciado por el fuerte incremento de los precios de los combustibles y fertilizantes (gas natural: +150%, carbón: +150%, petróleo: +39%, fosfato natural: +116%).
- Sin embargo, el crecimiento se desaceleró notablemente en los últimos meses del año: noviembre (+0,5%) y diciembre (-2,2%), principalmente, el comercio de los países asiáticos (nov: -6% y dic: -8%).
- El crecimiento del comercio exterior de Latinoamérica (+19%) fue mayor que el mundial (+12%), destacando el crecimiento de las exportaciones de los países de la CAN, excepto el Perú.

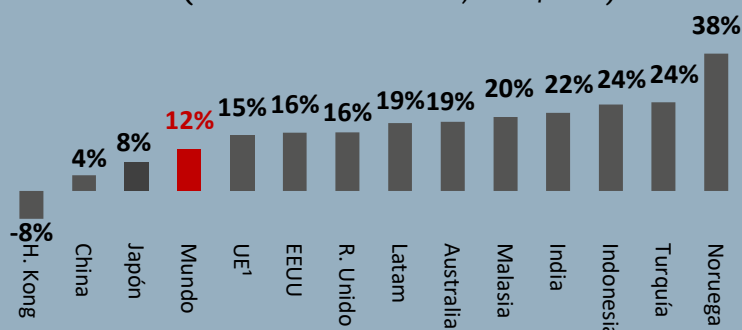
[1] Se considera una muestra del 92% del comercio mundial.

- Noruega lideró el crecimiento del comercio (+38%) por el fuerte aumento de su exportación (+56%).
- El comercio chino creció apenas 4% afectado por la políticas sanitarias para frenar la Pandemia.
- En Asia, destacaron los dinamismos de Turquía, Indonesia e India, pero Hong Kong declinó (-8%).
- EEUU, elevó su comercio por mayores exportaciones, y UE por sus mayores importaciones.

[1] Para la Unión Europea (UE) se considera el comercio extra comunitario

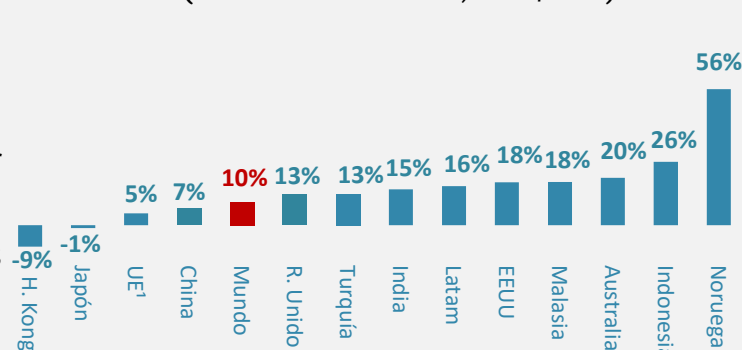
Fuente: OMC y Aduanas.

### Valor del Comercio Exterior de Bienes (Variación interanual, 2022/2021)



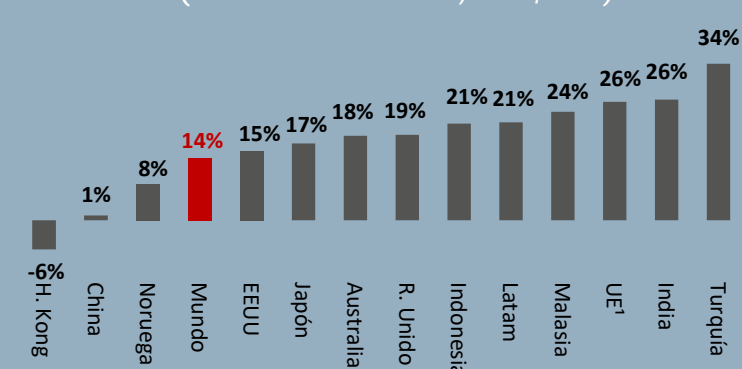
- En 2022, la exportación noruega fue récord (US\$ 270 mil millones) por ventas de combustible y aluminio.
- La exportación de Indonesia fue récord (US\$ 290 mil millones) por los mayores despachos de carbón hulla.
- Japón y Hong Kong redujeron sus exportaciones por menores ventas de maquinaria, vehículos y plásticos.
- EEUU y Reino Unido elevaron sus exportaciones gracias a las mayores ventas de combustibles.

### Valor de la Exportación de Bienes (Variación interanual, 2022/2021)



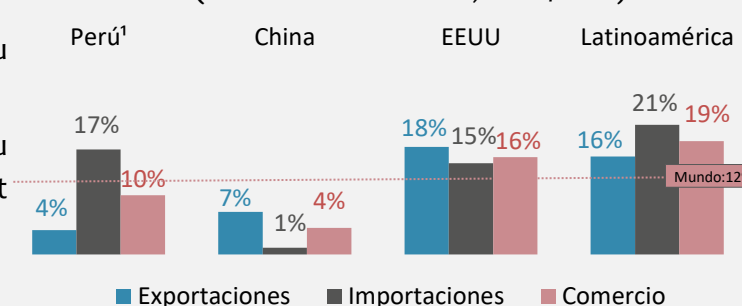
- Turquía lideró el crecimiento de las importaciones en 2022 debido a sus mayores compras de oro.
- La importación de India aumentó debido al incremento en las compras de combustibles.
- La importación china creció apenas 1%, destacando las menores compras de maquinaria (-6%).
- Japón incrementó sus compras de combustibles acrecentando su déficit comercial.
- La UE y el Reino Unido registraron un fuerte incremento en las compras de energía.

### Valor de la Importación de Bienes (Variación interanual, 2022/2021)



- Los comercios de Latinoamérica y EEUU crecieron por encima del comercio mundial 2022 (+19% y 16%).
- Latinoamérica elevó su importación por encima de su exportación, por mayores compras de energía.
- China y EEUU elevaron su exportación más que su importación; pero solo China elevó su superávit comercial. EEUU aumentó su déficit comercial.

### Valor del Comercio Exterior de Bienes (Variación interanual, 2022/2021)

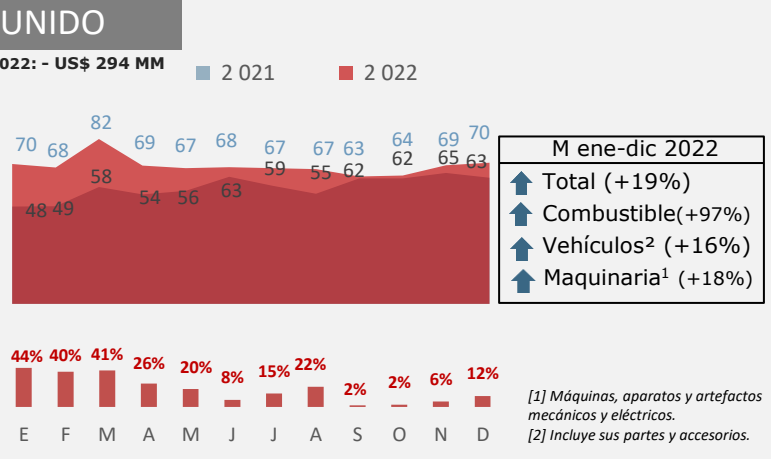
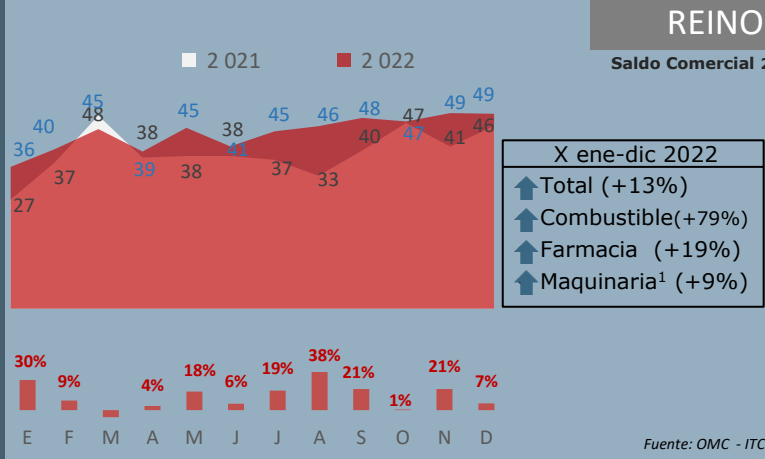
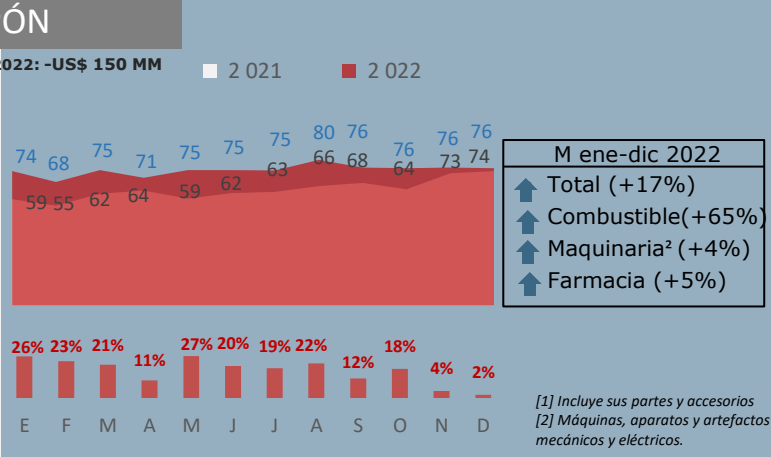
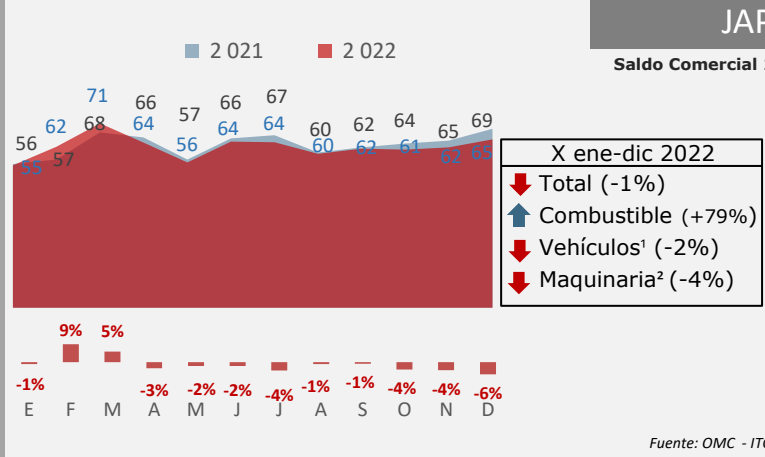
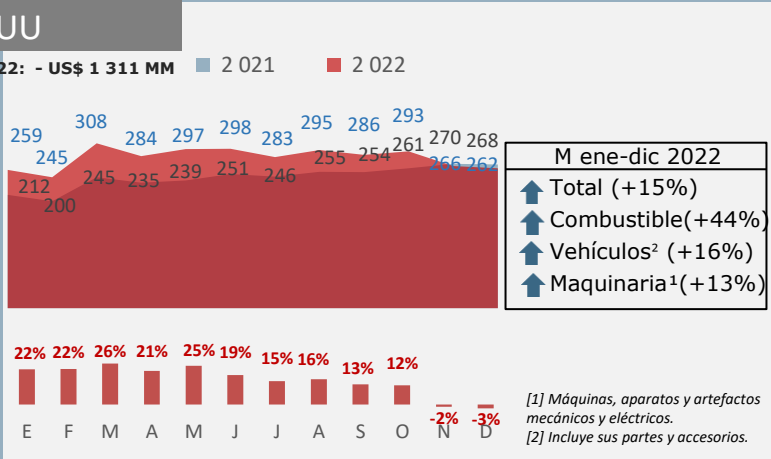
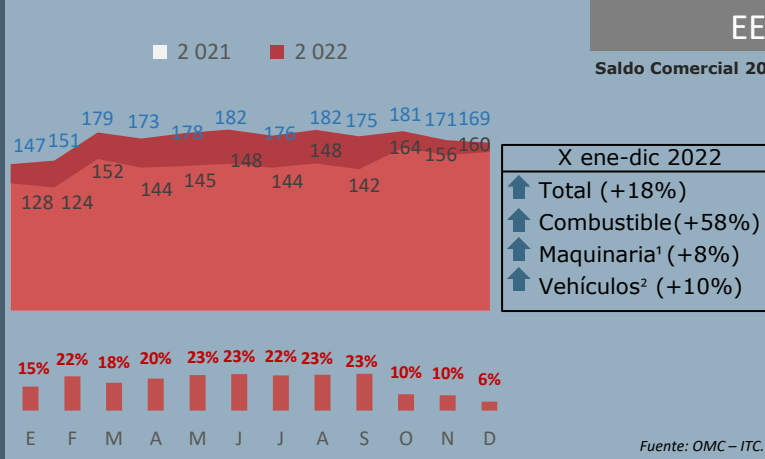
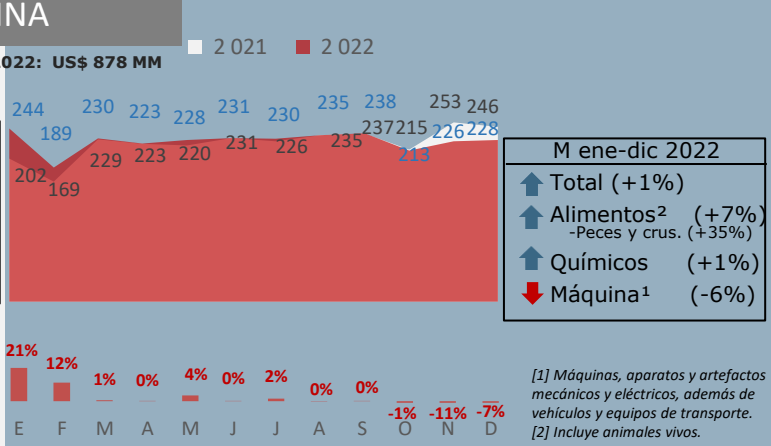
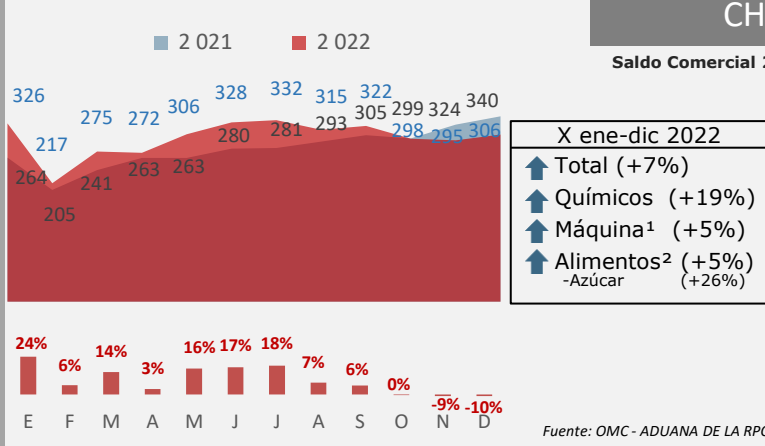
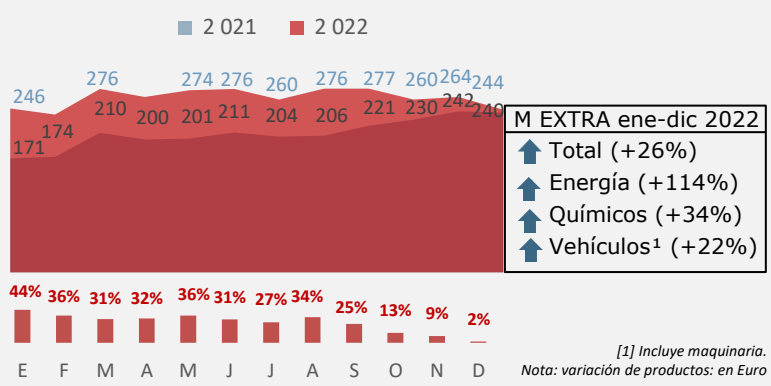
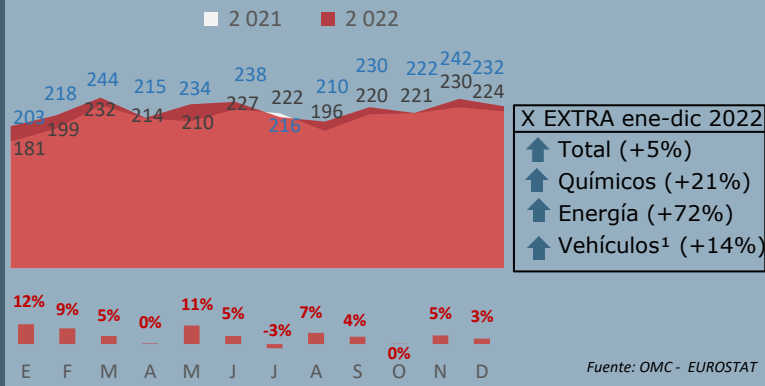


[1] Para el Perú se considera las exportaciones embarcadas (regularizadas y no regularizadas).

## Exportación (Mil millones US\$)

## UE(27) - EXTRA

## Importación (Mil millones US\$)

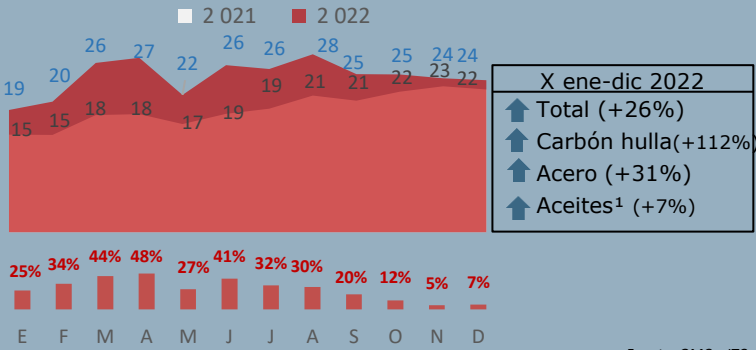


## Exportación (Mil millones US\$)

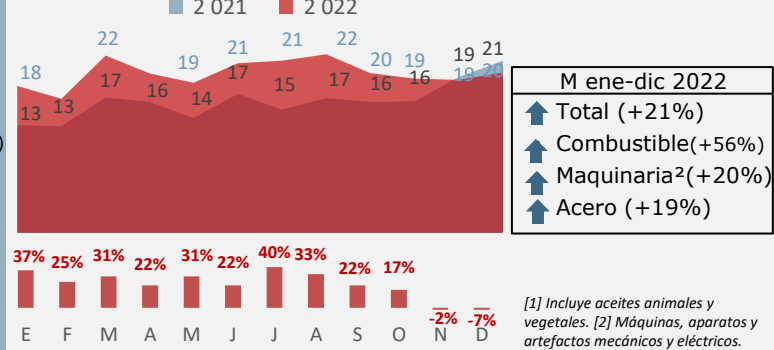
## INDONESIA

Saldo Comercial 2022: US\$ 55 MM

## Importación (Mil millones US\$)



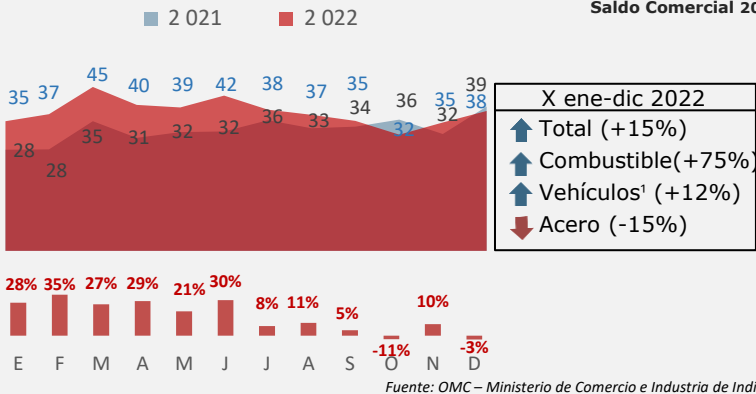
Fuente: OMC - ITC.



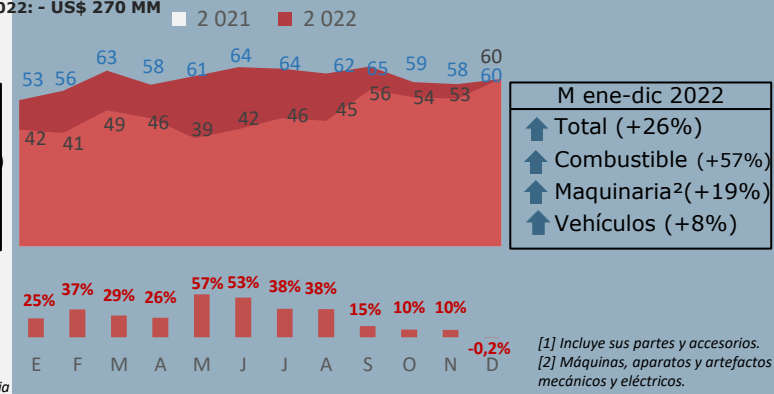
[1] Incluye aceites animales y vegetales. [2] Máquinas, aparatos y artefactos mecánicos y eléctricos.

## INDIA

Saldo Comercial 2022: - US\$ 270 MM



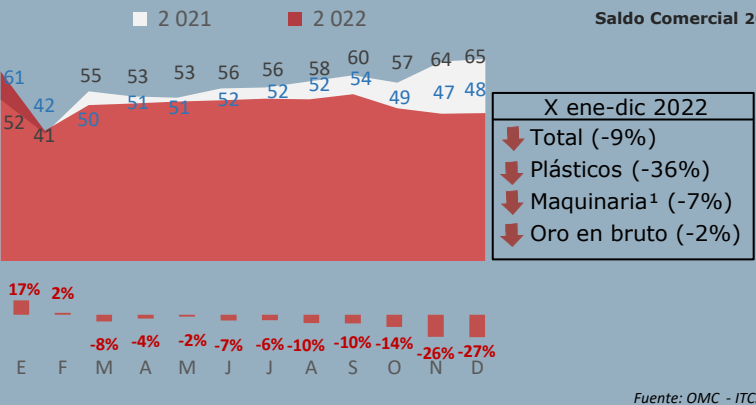
Fuente: OMC - Ministerio de Comercio e Industria de India



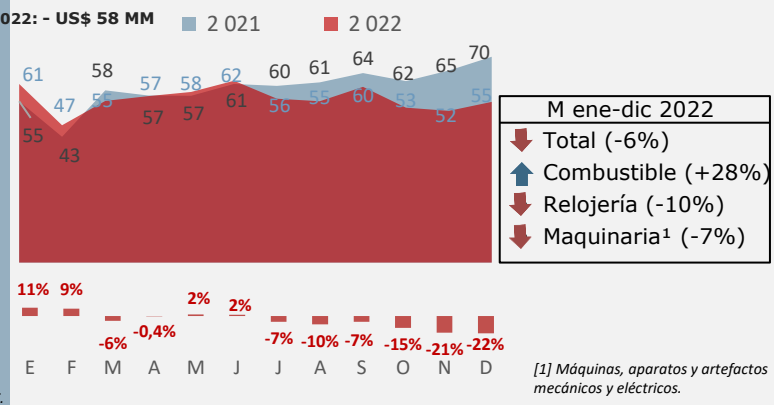
[1] Incluye sus partes y accesorios. [2] Máquinas, aparatos y artefactos mecánicos y eléctricos.

## HONG KONG

Saldo Comercial 2022: - US\$ 58 MM



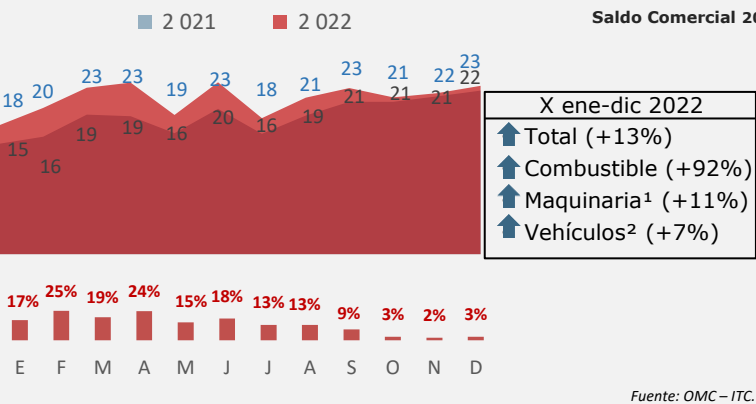
Fuente: OMC - ITC.



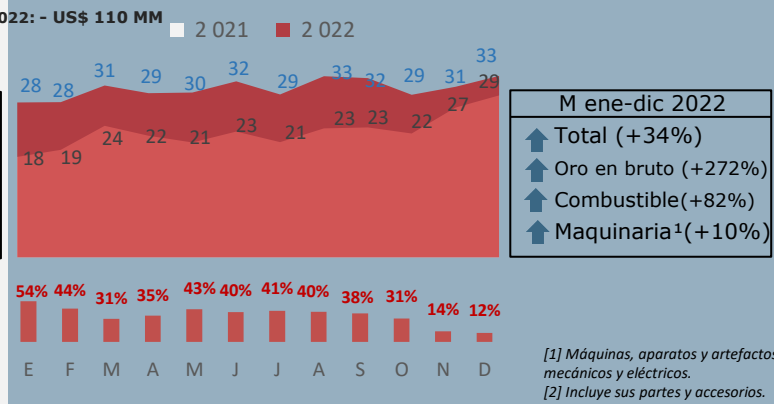
[1] Máquinas, aparatos y artefactos mecánicos y eléctricos.

## TURQUÍA

Saldo Comercial 2022: - US\$ 110 MM



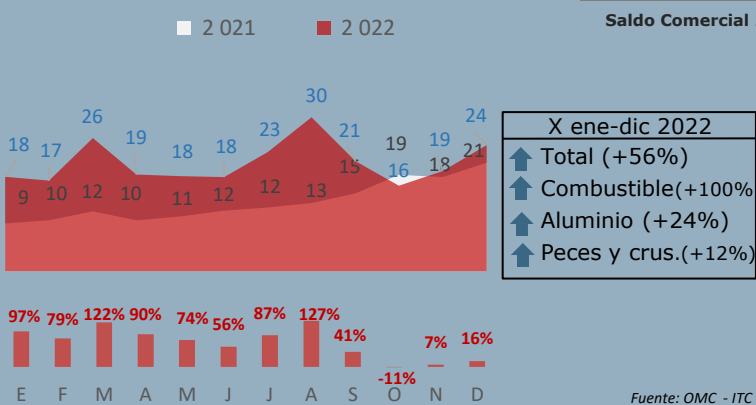
Fuente: OMC - ITC.



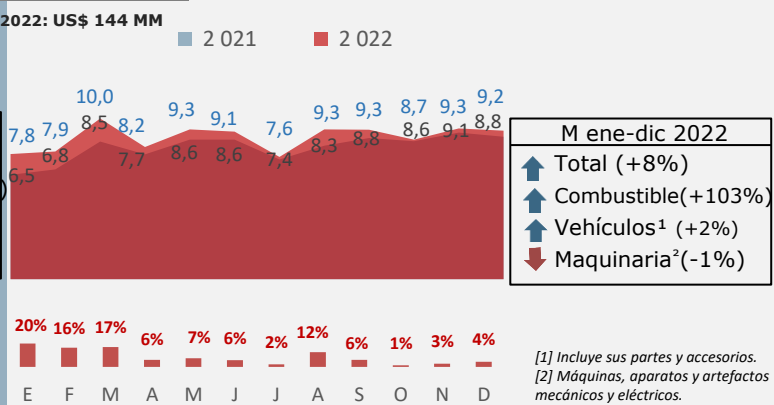
[1] Máquinas, aparatos y artefactos mecánicos y eléctricos. [2] Incluye sus partes y accesorios.

## NORUEGA

Saldo Comercial 2022: US\$ 144 MM



Fuente: OMC - ITC



[1] Incluye sus partes y accesorios. [2] Máquinas, aparatos y artefactos mecánicos y eléctricos.