



PERÚ

Ministerio de Comercio Exterior y Turismo

Viceministerio de Comercio Exterior

Dirección General de Investigación y Estudios sobre Comercio Exterior

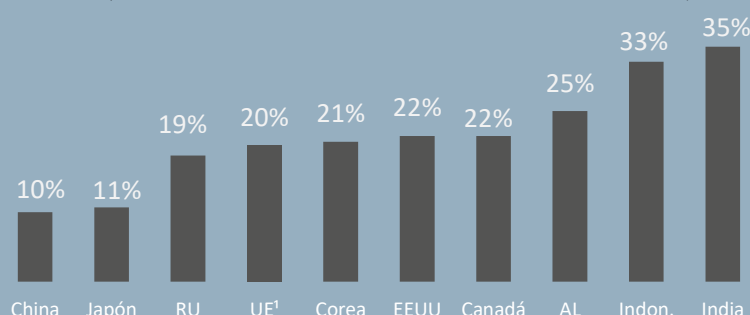
El valor del comercio mundial ha continuado creciendo en la primera parte del año 2022. Los valores de exportación de los países productores de combustibles y aceites se han visto notablemente favorecidos, a la par que el gasto de importación de los países deficitarios en combustibles ha crecido en similar magnitud. Por ejemplo, mientras que los valores de exportación de Indonesia --principal productor mundial de aceite de palma--, India y Canadá crecieron por encima del 20%, los gastos de importación de la Unión Europea, el Reino Unido y Japón crecieron en similar proporción.

- En 2022, el comercio de China ha seguido creciendo pero a un ritmo más bajo que en el pasado.
- El Reino Unido, la UE y Japón aumentaron su comercio por la mayor importación de combustibles.
- América Latina elevó 25% su comercio exterior, destacando el crecimiento del comercio de los países de la Comunidad Andina (+35%).

[1] Para la Unión Europea (UE) se considera el comercio extra comunitario

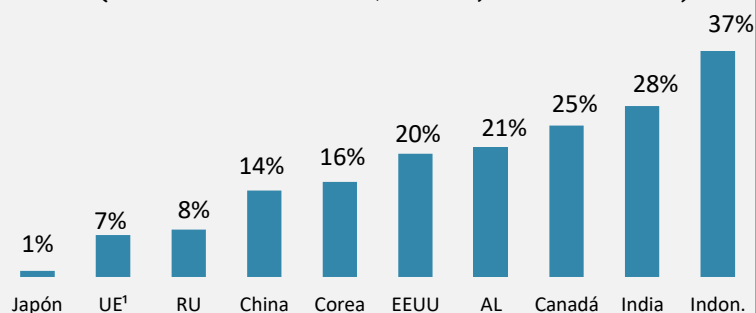
Fuente: OMC, EUROSTAT, USITC y Aduanas

Valor del Comercio Exterior de Bienes (Variación interanual, enero-junio 2022/2021)



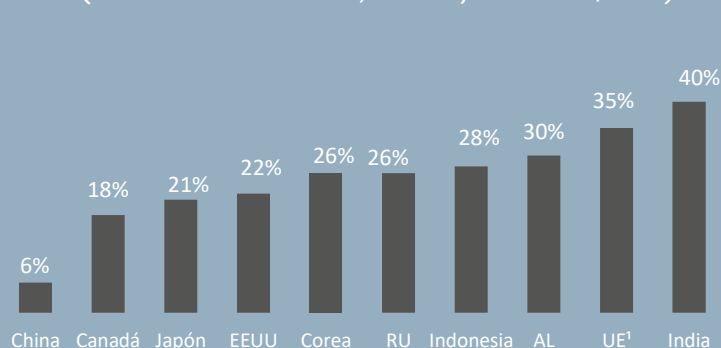
- Las exportaciones de Indonesia, India y Canadá crecieron notablemente por combustibles y aceites.
- EEUU también elevó 20% su exportación debido a la mayor venta de combustibles.
- Los países de la CAN (+34%) en América elevaron su exportación por mayores ventas de combustibles.
- La UE, el Reino Unido y Japón elevaron sus valores de exportación a ritmos modestos.

Valor de la Exportación de Bienes (Variación interanual, enero-junio 2022/2021)



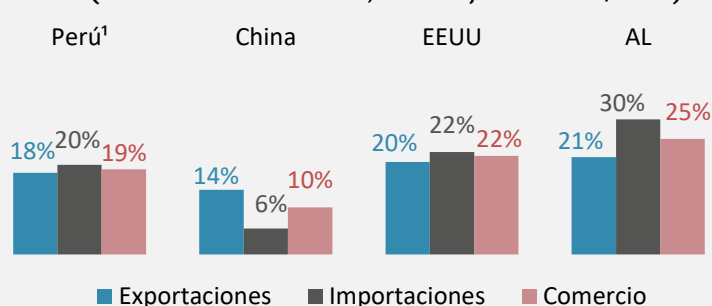
- La UE y Reino Unido elevaron notablemente su importación por mayores compras de energía.
- Los aumentos de la importación por parte de estas economías no han ido de la mano con su exportación.
- La exportación del Perú a estos destinos se ha visto favorecida bajo este contexto.
- Así, las ventas de gas natural del Perú a Corea del Sur, Europa y el Reino Unido aumentaron notablemente.

Valor de la Importación de Bienes (Variación interanual, enero-junio 2022/2021)



- En lo que va de 2022, China ha elevado su exportación a un ritmo más alto que su importación.
- EEUU y el Perú han elevado sus valores de importación en tasas similares a las de su exportación.
- Europa, el Reino Unido y Japón presentan desbalance en el crecimiento de estos flujos.

Valor del Comercio Exterior de Bienes (Variación interanual, enero-junio 2022/2021)

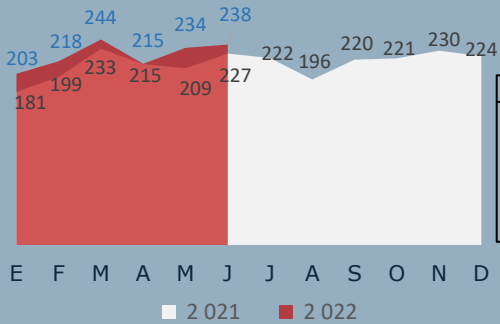


[1] Para el Perú se considera las exportaciones embarcadas (regularizadas y no regularizadas).

Exportación (Mil millones US\$)

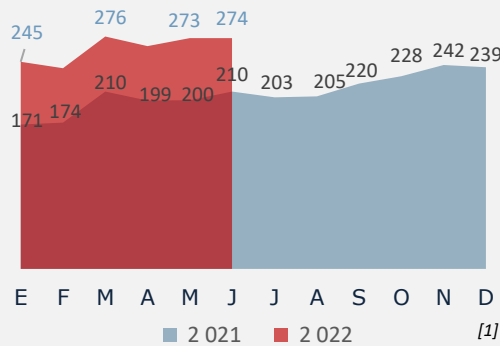
UE(27) - EXTRA

Importación (Mil millones US\$)



X EXTRA ene-jun 2022

- ↑ Total (+7%)
- ↑ Químicos (+26%)
- ↑ Energía (+94%)
- ↑ Vehículos¹ (+8%)



M EXTRA ene-jun 2022

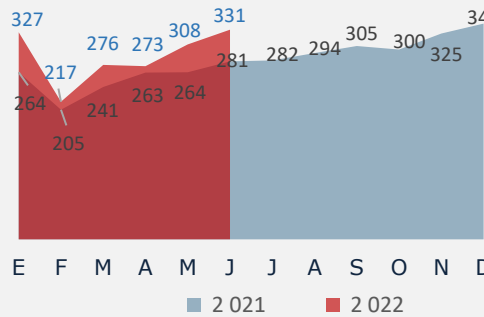
- ↑ Total (+35%)
- ↑ Energía (+152%)
- ↑ Químicos (+46%)
- ↑ Vehículos¹ (+21%)

Fuente: OMC - EUROSTAT

Fuente: OMC - EUROSTAT

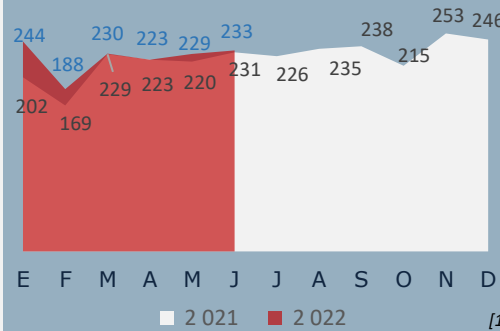
[1] Incluye maquinaria.
Nota: variación de productos: en Euro

CHINA



X enero-jun 2022

- ↑ Total (+14%)
- ↑ Químicos (+34%)
- ↑ Máquina¹ (+12%)
- ↑ Alimentos (+11%)



M enero-jun 2022

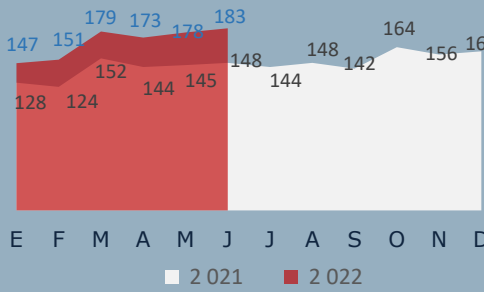
- ↑ Total (+6%)
- ↑ Alimentos (+6%)
- ↑ Químicos (+7%)
- ↑ Máquina¹ (+0,1%)

Fuente: OMC - ADUANA DE LA RPC

Fuente: OMC - ADUANA DE LA RPC

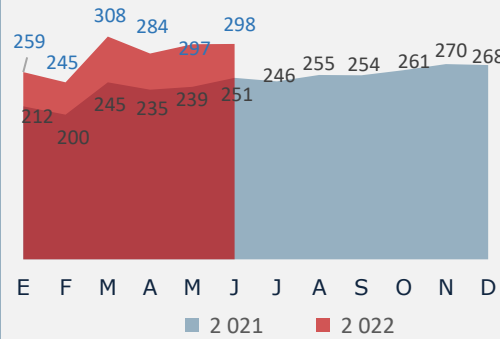
[1] Incluye equipo de transporte.

EEUU



X enero-jun 2022

- ↑ Total (+20%)
- ↑ Combustible(+74%)
- ↑ Maquinaria¹ (+7%)
- ↑ Vehículos (+5%)



M enero-jun 2022

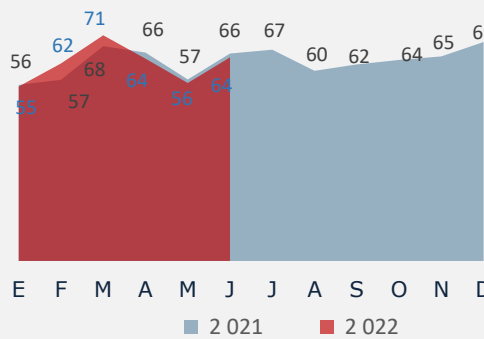
- ↑ Total (+22%)
- ↑ Combustible(+68%)
- ↑ Maquinaria¹(+23%)
- ↑ Vehículos (+10%)

Fuente: OMC - USITC

Fuente: OMC - USITC

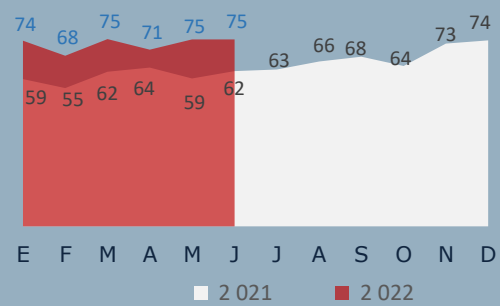
[1] Máquinas, aparatos y artefactos mecánicos y eléctricos.

JAPÓN



X enero-jun 2022

- ↑ Total (+1%)
- ↑ Acero (+24%)
- ↑ Maquinaria¹ (+0,2%)
- ↓ Vehículos (-11%)



M enero-jun 2022

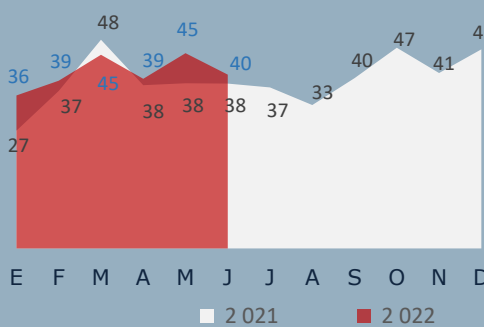
- ↑ Total (+21%)
- ↑ Combustible(+80%)
- ↑ Farmacia (+14%)
- ↑ Maquinaria¹ (+5%)

Fuente: OMC - ITC

Fuente: OMC - ITC

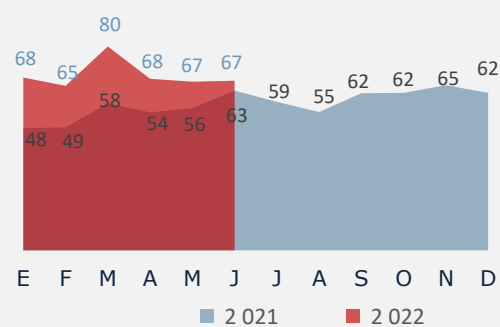
[1] Máquinas, aparatos y artefactos mecánicos y eléctricos.

REINO UNIDO



X enero-jun 2022

- ↑ Total (+8%)
- ↑ Combustible(+96%)
- ↑ Maquinaria¹ (+12%)
- ↑ Farmacia (+18%)



M enero-jun 2022

- ↑ Total (+26%)
- ↑ Combustible(+192%)
- ↑ Vehículos (+30%)
- ↑ Maquinaria¹ (+11%)

Fuente: OMC - ITC

Fuente: OMC - ITC

[1] Máquinas, aparatos y artefactos mecánicos y eléctricos.